



# Etats Comptables

31/12/2022



# Sommaire

## Page de garde Hec

Faits marquants de l'exercice 2022  
Règles et méthodes comptables MEMO HEC 1 2022  
Règles et méthodes comptables MEMO HEC 2 2022  
Amortissements hec  
Immobilisations Financières-compléments 2022  
Composition du capital social-List des filiales et participations HEC  
Variation des capitaux propres  
Provisions inscrites au bilan  
Charges à payer HEC 2022  
Produits a recevoir HEC 2022  
Charges et produits constatés d'avance  
Ventilation du chiffre d'affaires net  
Détail des produits exceptionnels et charges exceptionnelles  
Autres informations Hec 1 2022  
Autres informations Hec 2 2022

## Détail des comptes

Bilan Actif (2050)  
Bilan Passif (2051)  
Compte de Résultat (2052)  
Compte de Résultat (2053)



# Bilan



# Bilan Actif

HEC PARIS

Période du 01/01/22 au 31/12/22  
Edition du 24/04/23  
Devise d'édition €uro

RUBRIQUES	BRUT	Amortissements	Net (N) 31/12/2022	Net (N-1) 31/12/2021
CAPITAL SOUSCRIT NON APPELÉ				
IMMOBILISATIONS INCORPORELLES				
Frais d'établissement				
Frais de développement				
Concession, brevets et droits similaires	4 764 733	3 756 819	1 007 914	1 026 300
Fonds commercial				
Autres immobilisations incorporelles	252 569		252 569	161 643
Avances et acomptes sur immobilisations incorporelles				
<b>TOTAL immobilisations incorporelles :</b>	<b>5 017 302</b>	<b>3 756 819</b>	<b>1 260 484</b>	<b>1 187 943</b>
IMMOBILISATIONS CORPORELLES				
Terrains	1 177 847		1 177 847	1 177 847
Constructions	119 323 644	64 122 265	55 201 379	58 406 807
Installations techniques, matériel et outillage industriel	3 488 592	1 896 778	1 591 814	1 167 750
Autres immobilisations corporelles	17 183 825	7 361 878	9 821 947	8 288 238
Immobilisations en cours	1 100 491		1 100 491	558 738
Avances et acomptes				
<b>TOTAL immobilisations corporelles :</b>	<b>142 274 399</b>	<b>73 380 921</b>	<b>68 893 478</b>	<b>69 599 380</b>
IMMOBILISATIONS FINANCIÈRES				
Participations évaluées par mise en équivalence				
Autres participations	10 212 001	2 609 943	7 602 058	8 648 707
Créances rattachées à des participations				
Autres titres immobilisés	400 001		400 001	400 001
Prêts	1 634 249		1 634 249	1 492 736
Autres immobilisations financières	105 159		105 159	95 459
<b>TOTAL immobilisations financières :</b>	<b>12 351 410</b>	<b>2 609 943</b>	<b>9 741 467</b>	<b>10 636 903</b>
<b>ACTIF IMMOBILISÉ</b>	<b>159 643 111</b>	<b>79 747 683</b>	<b>79 895 428</b>	<b>81 424 226</b>
STOCKS ET EN-COURS				
Matières premières et approvisionnement	67 244		67 244	57 050
Stocks d'en-cours de production de biens				
Stocks d'en-cours production de services				
Stocks produits intermédiaires et finis				
Stocks de marchandises	31 827		31 827	20 475
<b>TOTAL stocks et en-cours :</b>	<b>99 072</b>		<b>99 072</b>	<b>77 525</b>
CRÉANCES				
Avances, acomptes versés sur commandes	673 531		673 531	866 778
Créances clients et comptes rattachés	44 312 299	4 529 354	39 782 945	39 334 932
Autres créances	10 635 372	195 832	10 439 540	8 328 511
Capital souscrit et appelé, non versé				
<b>TOTAL créances :</b>	<b>55 621 202</b>	<b>4 725 186</b>	<b>50 896 016</b>	<b>48 530 222</b>
DISPONIBILITÉS ET DIVERS				
Valeurs mobilières de placement	8 017 066		8 017 066	10 017 046
Disponibilités	53 222 037		53 222 037	45 075 600
Charges constatées d'avance	7 107 058		7 107 058	6 129 151
<b>TOTAL disponibilités et divers :</b>	<b>68 346 161</b>		<b>68 346 161</b>	<b>61 221 798</b>
<b>ACTIF CIRCULANT</b>	<b>124 066 434</b>	<b>4 725 186</b>	<b>119 341 249</b>	<b>109 829 544</b>
Frais d'émission d'emprunts à étaler				
Primes remboursement des obligations				
Écarts de conversion actif				
<b>TOTAL GÉNÉRAL</b>	<b>283 709 545</b>	<b>84 472 868</b>	<b>199 236 677</b>	<b>191 253 771</b>

# Bilan Passif

HEC PARIS

Période du 01/01/22 au 31/12/22  
Edition du 24/04/23  
Devise d'édition €uro

RUBRIQUES	Net (N) 31/12/2022	Net (N-1) 31/12/2021
<b>SITUATION NETTE</b>		
Capital social ou individuel dont versé 63 017 500	63 017 500	61 977 900
Primes d'émission, de fusion, d'apport, ...	13 090 319	8 217 194
Écarts de réévaluation dont écart d'équivalence		
Réserve légale	144 884	144 884
Réserves statutaires ou contractuelles		
Réserves réglementées		
Autres réserves	2 752 793	2 752 793
Report à nouveau	(3 750 093)	(5 209 734)
<b>Résultat de l'exercice</b>	(2 293 972)	1 459 642
<b>TOTAL situation nette :</b>	<b>72 961 432</b>	<b>69 342 679</b>
SUBVENTIONS D'INVESTISSEMENT	845 025	867 036
PROVISIONS RÉGLEMENTÉES		
<b>CAPITAUX PROPRES</b>	<b>73 806 458</b>	<b>70 209 715</b>
Produits des émissions de titres participatifs		
Avances conditionnées		
<b>AUTRES FONDS PROPRES</b>		
Provisions pour risques	541 950	594 066
Provisions pour charges	5 505 908	5 512 151
<b>PROVISIONS POUR RISQUES ET CHARGES</b>	<b>6 047 859</b>	<b>6 106 217</b>
<b>DETTES FINANCIÈRES</b>		
Emprunts obligataires convertibles		
Autres emprunts obligataires		
Emprunts et dettes auprès des établissements de crédit	84 202	106 613
Emprunts et dettes financières divers	2 887 500	938 000
<b>TOTAL dettes financières :</b>	<b>2 971 702</b>	<b>1 044 613</b>
AVANCES ET ACOMPTES RECUS SUR COMMANDES EN COURS	8 588 227	12 536 503
<b>DETTES DIVERSES</b>		
Dettes fournisseurs et comptes rattachés	18 081 342	14 189 995
Dettes fiscales et sociales	14 338 532	12 130 145
Dettes sur immobilisations et comptes rattachés		
Autres dettes	3 106 612	6 118 669
<b>TOTAL dettes diverses :</b>	<b>35 526 486</b>	<b>32 438 810</b>
PRODUITS CONSTATÉS D'AVANCE	72 295 946	68 917 912
<b>DETTES</b>	<b>119 382 361</b>	<b>114 937 838</b>
Ecarts de conversion passif		
<b>TOTAL GÉNÉRAL</b>	<b>199 236 677</b>	<b>191 253 771</b>

# Compte de Résultat



# Compte de Résultat (Première Partie)

HEC PARIS

Période du 01/01/22 au 31/12/22  
Edition du 24/04/23  
Devise d'édition €uro

RUBRIQUES	France	Export	Net (N) 31/12/2022	Net (N-1) 31/12/2021
Ventes de marchandises				
Production vendue de biens				
Production vendue de services	146 554 000	15 664 124	162 218 124	139 370 490
<b>Chiffres d'affaires nets</b>	<b>146 554 000</b>	<b>15 664 124</b>	<b>162 218 124</b>	<b>139 370 490</b>
Production stockée			61 401	476 342
Production immobilisée			9 801 139	12 428 715
Subventions d'exploitation			2 985 978	3 321 492
Reprises sur amortissements et provisions, transfert de charges			1 917 044	908 332
Autres produits				
<b>PRODUITS D'EXPLOITATION</b>			<b>176 983 686</b>	<b>156 505 372</b>
CHARGES EXTERNES			937 480	891 320
Achats de marchandises [et droits de douane]			(11 352)	27 848
Variation de stock de marchandises			1 152 396	714 630
Achats de matières premières et autres approvisionnements			(10 194)	16 074
Variation de stock [matières premières et approvisionnements]			68 753 950	55 832 810
Autres achats et charges externes				
<b>TOTAL charges externes :</b>			<b>70 822 279</b>	<b>57 482 681</b>
IMPOTS, TAXES ET VERSEMENTS ASSIMILÉS			3 263 980	2 830 787
CHARGES DE PERSONNEL			57 054 509	51 195 875
Salaires et traitements			22 670 339	20 079 624
Charges sociales				
<b>TOTAL charges de personnel :</b>			<b>79 724 848</b>	<b>71 275 499</b>
DOTATIONS D'EXPLOITATION			6 246 805	6 464 156
Dotations aux amortissements sur immobilisations				
Dotations aux provisions sur immobilisations			2 632 594	2 500 722
Dotations aux provisions sur actif circulant			686 235	1 264 150
Dotations aux provisions pour risques et charges				
<b>TOTAL dotations d'exploitation :</b>			<b>9 565 634</b>	<b>10 229 027</b>
AUTRES CHARGES D'EXPLOITATION			15 689 359	12 356 666
<b>CHARGES D'EXPLOITATION</b>			<b>179 066 101</b>	<b>154 174 661</b>
<b>RÉSULTAT D'EXPLOITATION</b>			<b>(2 082 415)</b>	<b>2 330 711</b>

# Compte de Résultat (Seconde Partie)

HEC PARIS

Période du 01/01/22 au 31/12/22  
Edition du 24/04/23  
Devise d'édition €uro

RUBRIQUES	Net (N) 31/12/2022	Net (N-1) 31/12/2021
<b>RÉSULTAT D'EXPLOITATION</b>	<b>(2 082 415)</b>	<b>2 330 711</b>
Bénéfice attribué ou perte transférée Perte supportée ou bénéfice transféré		
<b>PRODUITS FINANCIERS</b>		
Produits financiers de participation	9	4
Produits des autres valeurs mobilières et créances de l'actif immobilisé	110 077	47 026
Autres intérêts et produits assimilés	212 321	144 888
Reprises sur provisions et transferts de charges		
Différences positives de change	699 761	94 389
Produits nets sur cessions de valeurs mobilières de placement		
	<b>1 022 167</b>	<b>286 307</b>
<b>CHARGES FINANCIÈRES</b>		
Dotations financières aux amortissements et provisions	1 046 649	766 634
Intérêts et charges assimilées		
Différences négatives de change	129 770	93 509
Charges nettes sur cessions de valeurs mobilières de placement		
	<b>1 176 419</b>	<b>860 143</b>
<b>RÉSULTAT FINANCIER</b>	<b>(154 252)</b>	<b>(573 836)</b>
<b>RÉSULTAT COURANT AVANT IMPOTS</b>	<b>(2 236 667)</b>	<b>1 756 875</b>
<b>PRODUITS EXCEPTIONNELS</b>		
Produits exceptionnels sur opérations de gestion	21 561	21 532
Produits exceptionnels sur opérations en capital	39 924	27 993
Reprises sur provisions et transferts de charges		
	<b>61 485</b>	<b>49 525</b>
<b>CHARGES EXCEPTIONNELLES</b>		
Charges exceptionnelles sur opérations de gestion	37 129	206 656
Charges exceptionnelles sur opérations en capital	81 661	122 941
Dotations exceptionnelles aux amortissements et provisions		
	<b>118 791</b>	<b>329 597</b>
<b>RÉSULTAT EXCEPTIONNEL</b>	<b>(57 305)</b>	<b>(280 072)</b>
Participation des salariés aux résultats de l'entreprise Impôts sur les bénéfices		17 161
<b>TOTAL DES PRODUITS</b>	<b>178 067 338</b>	<b>156 841 204</b>
<b>TOTAL DES CHARGES</b>	<b>180 361 310</b>	<b>155 381 562</b>
<b>BÉNÉFICE OU PERTE</b>	<b>(2 293 972)</b>	<b>1 459 642</b>



# Annexe



## Faits marquants de l'exercice 2022

Crise Internationale Ukraine/Russie :

La crise n'a pas d'effet sensible sur les activités de l'école. Le nombre restreint d'étudiants de nationalité russe et ukrainienne présents sur le campus n'est pas de nature à remettre en cause les activités de l'école.

Opérations sur le capital :

Le 9 décembre 2022, l'assemblée générale extraordinaire de l' EESC HEC Paris a décidé une augmentation de capital social par l'émission de 10 396 actions nouvelles au prix de 568.75 €, comprenant 100 € de valeur nominale et 468.75 € de prime d'émission.

Le capital social passe ainsi de 61 977 900 € à 63 017 500 €

Le montant cumulé de la prime d'émission passe de 8 217 194 € à 13 090 319 €

Ces 10 396 actions nouvelles ont été immédiatement souscrites par la Fondation HEC.

Sortie de la crise sanitaire :

La reprise de l'activité normale se caractérise par une hausse du chiffres d'affaires de 16.4% par rapport à l'exercice 2021. L'ensemble des programmes de l'école a effectué de bonnes rentrées en septembre 2022.

En 2022, l'objectif a été de replacer l'école dans la trajectoire fixée en 2019 avant la crise, avec pour ambition d'équilibrer le modèle économique.

Projet immobilier :

L'école a avancé sur la programmation nécessaire au projet de rénovation immobilière du campus, sur le choix de la structuration juridique et fiscale ainsi que le financement.

## Annexe de comptes sociaux 2022

### Activités de HEC

HEC a pour principales activités :

- La formation initiale et continue avec les programmes pré-expériences, le MBA et l'Executive Education.
- La recherche et le programme doctoral,
- La résidence et la restauration.

Le chiffre d'affaires est ainsi constitué pour l'essentiel des frais de scolarité et des frais de vie payés par les étudiants. Le chiffre d'affaires est reconnu au fur et à mesure de la réalisation de la prestation par HEC.

### Règles et méthodes comptables

Les comptes annuels de l'exercice clos le 31 décembre 2022 ont été élaborés et présentés conformément au règlement ANC n°2014-03 et modifié par le règlement ANC n° 2018-02 du 6/7/2018 et des règlements du CRC, dans le respect du principe de prudence, d'indépendance des exercices et établis sur une base de continuité de l'exploitation.

La méthode de base retenue pour l'évaluation des éléments inscrits en comptabilité est la méthode du coût historique.

Les principales méthodes utilisées sont les suivantes :

#### Immobilisations incorporelles et corporelles :

Les immobilisations incorporelles et corporelles sont enregistrées à leur coût d'acquisition, y compris les frais liés à l'acquisition et à la mise en place de l'immobilisation.

Les massive open online courses (MOOC) génèrent des coûts de développement. Ces derniers sont constitués de l'ensemble des coûts engagés pour la production du bien. Le principal coût est le temps passé par l'enseignant-chercheur pour concevoir son cours. La durée prévisible d'utilisation de chacun des cours est estimée à 3 ans.

Les amortissements des immobilisations incorporelles et corporelles sont calculés selon la méthode linéaire sur la durée d'utilisation de l'actif :

- Immobilisations incorporelles : 1 à 4 ans
- Constructions : 10 à 50 ans
  - \* Structure, ouvrages assimilés construction (gros oeuvre, terrassement, réseaux) : 50 ans
  - \* Aménagements intérieurs (menuiseries) : 15 à 30 ans
  - \* Menuiseries extérieures (verrières, portes de garage) : 25 ans
  - \* Chauffage : 25 ans
  - \* Plomberie : 25 ans
  - \* Electricité : 20 ans
- \* Aménagements intérieurs (occultation, plafonds suspendus, revêtement de sols, peintures) : 10 ans
- Autres immobilisations corporelles : 3 à 10 ans.

Lorsqu'il existe un indice de perte de valeur, un test de dépréciation est effectué : la valeur nette comptable des immobilisations incorporelles et corporelles est alors comparée à sa valeur actuelle. Une dépréciation est constatée le cas échéant pour ramener la valeur nette comptable à la valeur actuelle de l'immobilisation.

## Immobilisations financières

Les titres de participation sont inscrits au bilan pour leur coût d'acquisition. HEC intègre dans la valeur de ses titres les frais liés à leur acquisition. Si le coût d'acquisition est supérieur à la valeur d'utilité des titres, une provision pour dépréciation est constituée pour la différence.

La valeur d'utilité est déterminée à partir de la quote-part de capitaux propres que les titres représentent. Cette quote-part est, le cas échéant, ajustée en fonction des perspectives de cash-flows des sociétés concernées.

## Créances et dettes :

Les créances sont inscrites au bilan pour leur valeur nominale. Une provision pour dépréciation est constituée en cas de risque de non-recouvrement. La méthode de comptabilisation des dépréciations est la suivante : la provision d'ouverture est reprise en totalité en année N, la provision à la clôture est comptabilisée en charges d'exploitation.

## Operations en devises :

Les dettes, créances et disponibilités libellées en devises sont converties en fin d'exercice à leur cours de clôture. Les différences de conversion résultant de la réévaluation des postes du bilan au cours de clôture sont portées au compte de résultat pour les disponibilités, et inscrites, pour les autres postes bilanciaux, au bilan en " écart de conversion actif " lorsqu'il s'agit d'une perte latente et en " écart de conversion passif " lorsqu'il s'agit d'un gain latent. Les écarts de conversion actifs font l'objet d'une provision à concurrence du risque non couvert (sauf dispositions particulières prévues par le plan comptable).

## Disponibilités :

HEC Paris possède un compte bancaire au Qatar, dont le solde au 31/12/2022 s'élève à 2 462 647 EUR.

L'utilisation de ce compte bancaire est encadrée par la convention entre HEC Paris et Qatar Foundation.

Elle est limitée aux appels de fonds auprès de Qatar Foundation et à la couverture des coûts de fonctionnement de l'activité au Qatar (paiements des dépenses en devise qatarie et remboursements des dépenses réalisées dans les autres devises).

Le compte bancaire en riyal qatarien a été converti aux taux de change de clôture, soit un gain de 662 197 €..

## Provisions :

La comptabilisation d'une provision dépend de l'existence d'une obligation à l'égard d'un tiers entraînant probablement ou certainement une sortie de ressources sans contrepartie au moins équivalente attendue de ce tiers.

Il est fait usage de la meilleure estimation de sortie de ressources nécessaire à l'extinction de l'obligation, à la date d'arrêté des comptes, dès lors que le risque est né avant la date de clôture.

Une revue régulière des éléments constitutifs des provisions est effectuée pour permettre les réajustements nécessaires. Si aucune estimation fiable du montant de l'obligation ne peut être effectuée, aucune provision n'est comptabilisée et une information est donnée en annexe.

## Subventions d'investissement :

Les subventions d'investissement sont reprises en compte de résultat au même rythme que l'amortissement des actifs qu'elles financent.

## Régimes d'avantages au personnel :

La provision comptabilisée intègre tous les régimes d'avantages au personnel d'HEC et du personnel mis à disposition par la CCIR, notamment les indemnités de fin de carrière. Elle représente la différence entre la dette actuarielle des engagements y afférents et les actifs éventuellement dédiés à la couverture des régimes, nette des pertes et gains actuariels et des coûts des services passés non reconnus.

L'évaluation de la dette actuarielle est effectuée selon la méthode des unités de crédit projetées (chaque période d'activité engendre un droit complémentaire).

La " méthode du corridor " est utilisée pour le traitement des écarts actuariels. Celle-ci consiste à comptabiliser dans le résultat de l'exercice l'amortissement calculé en divisant l'excédent des profits et pertes actuariels au-delà de 10 % de la valeur de l'obligation ou de la juste valeur des actifs du plan, si elle est supérieure, à l'ouverture de l'exercice, par la durée de vie active moyenne résiduelle attendue des bénéficiaires.

Les écarts actuariels restant à amortir au 31/12/2022 s'élèvent à la somme négative de : - 1 630 323 €.

# Immobilisations

HEC PARIS

Période du 01/01/22 au 31/12/22  
Edition du 24/04/23  
Devise d'édition €uro

RUBRIQUES	Valeur brute début exercice	Augmentations par réévaluation	Acquisitions apports, création virements
<b>IMMOBILISATIONS INCORPORELLES</b>			
Frais d'établissement et de développement			
Autres immobilisations incorporelles	6 127 405		838 755
<b>TOTAL immobilisations incorporelles :</b>	<b>6 127 405</b>		<b>838 755</b>
<b>IMMOBILISATIONS CORPORELLES</b>			
Terrains	1 177 847		
Constructions sur sol propre	103 933 633		
Constructions sur sol d'autrui			11 511
Constructions installations générales	15 379 238		16 355
Installations techniques et outillage industriel	3 278 970		762 297
Installations générales, agencements et divers	4 947 873		1 422 455
Matériel de transport	495 736		
Matériel de bureau, informatique et mobilier	8 577 951		2 062 089
Emballages récupérables et divers	596 748		25 411
Immobilisations corporelles en cours	558 738		541 753
Avances et acomptes			
<b>TOTAL immobilisations corporelles :</b>	<b>138 946 734</b>		<b>4 841 871</b>
<b>IMMOBILISATIONS FINANCIÈRES</b>			
Participations évaluées par mises en équivalence			
Autres participations	10 212 001		
Autres titres immobilisés	400 001		
Prêts et autres immobilisations financières	1 588 195		220 106
<b>TOTAL immobilisations financières :</b>	<b>12 200 197</b>		<b>220 106</b>
<b>TOTAL GÉNÉRAL</b>	<b>157 274 336</b>		<b>5 900 732</b>

RUBRIQUES	Diminutions par virement	Diminutions par cessions mises hors service	Valeur brute fin d'exercice	Réévaluations légales
<b>IMMOBILISATIONS INCORPORELLES</b>				
Frais d'étab. et de développement				
Autres immobilisations incorporelles		1 948 858	5 017 302	
<b>TOTAL immobilisations incorporelles :</b>		<b>1 948 858</b>	<b>5 017 302</b>	
<b>IMMOBILISATIONS CORPORELLES</b>				
Terrains			1 177 847	
Constructions sur sol propre		6 790	103 926 843	
Constructions sur sol d'autrui			11 511	
Constructions installations générales		10 303	15 385 290	
Install. techn., matériel et out. industriels		552 676	3 488 592	
Inst. générales, agencements et divers			6 370 327	
Matériel de transport			495 736	
Mat. de bureau, informatique et mobil.		824 418	9 815 623	
Emballages récupérables et divers		120 020	502 139	
Immobilisations corporelles en cours			1 100 491	
Avances et acomptes				
<b>TOTAL immobilisations corporelles :</b>		<b>1 514 206</b>	<b>142 274 399</b>	
<b>IMMOBILISATIONS FINANCIÈRES</b>				
Participations mises en équivalence				
Autres participations			10 212 001	
Autres titres immobilisés			400 001	
Prêts et autres immo. financières		68 894	1 739 408	
<b>TOTAL immobilisations financières :</b>		<b>68 894</b>	<b>12 351 410</b>	
<b>TOTAL GÉNÉRAL</b>		<b>3 531 957</b>	<b>159 643 111</b>	

# Amortissements

HEC PARIS

Période du 01/01/22 au 31/12/22  
Edition du 24/04/23  
Devise d'édition €uro

SITUATIONS ET MOUVEMENTS DE L'EXERCICE				
IMMOBILISATIONS AMORTISSABLES	Montant début exercice	Augmentations dotations	Diminutions reprises	Montant fin exercice
<b>IMMOBILISATIONS INCORPORELLES</b>				
Frais d'étab. et de développement.				
Autres immobilisations incorporelles	4 939 461	753 138	1 935 781	3 756 819
<b>TOTAL immobilisations incorporelles :</b>	<b>4 939 461</b>	<b>753 138</b>	<b>1 935 781</b>	<b>3 756 819</b>
<b>IMMOBILISATIONS CORPORELLES</b>				
Terrains				
Constructions sur sol propre	48 511 322	2 741 085	6 790	51 245 617
Constructions sur sol d'autrui				
Constructions installations générales	12 394 743	492 208	10 303	12 876 648
Installations techn. et outillage industriel	2 111 220	328 605	543 046	1 896 778
Inst. générales, agencements et divers	537 103	563 630		1 100 733
Matériel de transport	414 251	31 985		446 236
Mat. de bureau, informatique et mobil.	4 968 939	1 294 432	836 181	5 427 191
Emballages récupérables et divers	409 776	41 721	63 780	387 718
<b>TOTAL immobilisations corporelles :</b>	<b>69 347 355</b>	<b>5 493 667</b>	<b>1 460 100</b>	<b>73 380 921</b>
<b>TOTAL GÉNÉRAL</b>	<b>74 286 816</b>	<b>6 246 805</b>	<b>3 395 881</b>	<b>77 137 740</b>

VENTILATIONS DES DOTATIONS AUX AMORTISSEMENTS DE L'EXERCICE			
IMMOBILISATIONS AMORTISSABLES	Amortissements linéaires	Amortissements dégressifs	Amortissements exceptionnels
<b>IMMOBILISATIONS INCORPORELLES</b>			
Frais d'établissement et de développement			
Autres immobilisations incorporelles	753 138		
<b>TOTAL immobilisations incorporelles :</b>	<b>753 138</b>		
<b>IMMOBILISATIONS CORPORELLES</b>			
Terrains			
Constructions sur sol propre	2 741 085		
Constructions sur sol d'autrui			
Constructions installations générales	492 208		
Installations techniques et outillage industriel	328 605		
Installations générales, agencements et divers	563 630		
Matériel de transport	31 985		
Matériel de bureau, informatique et mobilier	1 294 432		
Emballages récupérables et divers	41 721		
<b>TOTAL immobilisations corporelles :</b>	<b>5 493 667</b>		
Frais d'acquisition de titres de participations			
<b>TOTAL GÉNÉRAL</b>	<b>6 246 805</b>		

## Immobilisations incorporelles et corporelles :

Les principales immobilisations sont les constructions du campus.

Ces constructions regroupent les bâtiments pédagogiques, les bâtiments administratifs, les résidences et les restaurants.

Les autres immobilisations nécessaires à l'activité d'HEC Paris sont des logiciels et du matériel informatique, du mobilier pour salles de cours, résidences et bureaux.

La marque « HEC Paris » n'est pas valorisée dans les comptes.

Aucune réévaluation n'a été réalisée durant la période.

## Immobilisations Financières :

Le poste « Prêts » comprend deux prêts accordés à Expansiel, dans le cadre du bail accordé à cette société pour l'exploitation de la résidence du MBA et les prêts au titre de l'effort à la construction.

Les titres de participation de la SASU Hec Paris Le Chateau font l'objet d'une provision pour dépréciation de 2 610 K€.

<i>Immobilisations Financières(en euros)</i>	<b>Valeur brute 01.01.2022</b>	<b>Augmentations</b>	<b>Diminutions</b>	<b>Valeur brute 31.12.2022</b>
<b>Autres Participations</b>				
Sci Le Château de Jouy en Josas	538			538
SASU HEC Paris Le Château	10 211 462			10 211 462
Beijing CCIParis Consulting Co Ltd	1			1
<b>Autres titres immobilisés</b>				
Paris Saclay Seed Fund	400 001			400 001
<b>Prêts et autres immobilisations financières</b>				
Prêts Action Logement Effort construct°	1 013 755	203 304	40 137	1 176 922
Prêts La Chaumière	478 981		21 654	457 327
Autres immobilisations financières	95 459	16 802	7 102	105 159
<b>TOTAL</b>	<b>12 200 197</b>	<b>220 106</b>	<b>68 894</b>	<b>12 351 410</b>
<i>Échéances (en euros)</i>	<b>Valeur brute 31.12.2022</b>	<b>A un an au plus</b>	<b>A plus d'un an</b>	
Prêts	1 634 249	39 483	1 594 766	
Autres immobilisations financières	105 159	7 102	98 057	
<b>TOTAL</b>	<b>1739 408</b>	<b>46 585</b>	<b>1692 823</b>	

# Composition du Capital Social

HEC PARIS

Période du 01/01/22 au 31/12/22  
Edition du 24/04/23  
Devise d'édition €uro

CATEGORIES DE TITRES	Nombre	Valeur nominale
1 - Actions ou parts sociales composant le capital soc. au début de l'exercice	619779	100
2 - Actions ou parts sociales émises pendant l'exercice	10396	100
3 - Actions ou parts sociales remboursées pendant l'exercice		
4 - Actions ou parts sociales composant le capital social en fin d'exercice	630175	100

## Liste des filiales et des participations

Liste des Filiales (en euros)	SCI du Château	SASU HEC PARIS LE CHATEAU	SASU AMAR 2	Beijing CCIParis Consulting Co Ltd Chiffres RMB convertis 31/12/22 (taux 0,135)
Capital	46 804	10 211 462	1	127 878
Capitaux propres hors capital et résultat	359 740	(3 532 352)	343 548	(247 615)
Quote-part de résultat détenue (%)	0,01%	100%	100%	100%
Valeur comptable brute des titres détenus	538	10 211 462	1	1
Valeur comptable nette des titres détenus	538	7 601 519	1	1
Prêts et avances consentis par HEC	-	5 008 000	-	0
Montant des cautions et avals donnés par HEC	-	-	-	0
Chiffre d'affaires hors taxes du dernier exercice	472 499	2 234 373	10 342 901	270 566
Bénéfice ou perte du dernier exercice	339 866	(1 068 341)	799 793	12 833
Dividendes encaissés par HEC	9	-	-	0



# Tableau de variation des capitaux propres

HEC PARIS

Période du 01/01/22 au 31/12/22  
Edition du 24/04/23  
Devise d'édition €uro

	Solde Initial	Augmentation	Diminution	Solde Final
Capital social	61 977 900	1 039 600		63 017 500
Primes liées au capital social	8 217 194	4 873 125		13 090 319
Écart de réévaluation				
Réserves				
Réserve légale	144 884			144 884
Réserves indisponibles				
Réserves statutaires ou contractuelles				
Réserves réglementées				
Autres réserves	2 752 793			2 752 793
Ecart d'équivalence				
Report à nouveau	(5 209 734)	1 459 642		(3 750 092)
Résultat de l'exercice	1 459 642	(2 293 972)	1 459 642	(2 293 972)
Subventions d'investissement	867 036		22 011	845 025
Provisions réglementées				
<b>TOTAL</b>	<b>70 209 715</b>	<b>5 078 395</b>	<b>1 481 653</b>	<b>73 806 458</b>

# État des Échéances des Créances et Dettes

HEC PARIS

Période du 01/01/22 au 31/12/22

Edition du 24/04/23

Devise d'édition €uro

ÉTAT DES CRÉANCES	Montant brut	A 1 an au plus	A plus d'1 an
<b>DE L'ACTIF IMMOBILISÉ</b>			
Créances rattachées à des participations			
Prêts	1 634 249	39 483	1 594 765
Autres immobilisations financières	105 159	7 102	98 057
<b>TOTAL de l'actif immobilisé :</b>	<b>1 739 408</b>	<b>46 585</b>	<b>1 692 822</b>
<b>DE L'ACTIF CIRCULANT</b>			
Clients douteux ou litigieux	3 082 753		3 082 753
Autres créances clients	41 229 546	41 229 546	
Créance représent. de titres prêtés ou remis en garantie			
Personnel et comptes rattachés	52 102	52 102	
Sécurité sociale et autres organismes sociaux	23 712	23 712	
État - Impôts sur les bénéfices	16 190	16 190	
État - Taxe sur la valeur ajoutée			
État - Autres impôts, taxes et versements assimilés			
État - Divers	5 346 454	5 346 454	
Groupe et associés	5 008 256	5 008 256	
Débiteurs divers	188 657	188 657	
<b>TOTAL de l'actif circulant :</b>	<b>54 947 671</b>	<b>51 864 918</b>	<b>3 082 753</b>
<b>CHARGES CONSTATÉES D'AVANCE</b>	<b>7 107 058</b>	<b>7 107 058</b>	

<b>TOTAL GÉNÉRAL</b>	<b>63 794 137</b>	<b>59 018 561</b>	<b>4 775 575</b>
----------------------	-------------------	-------------------	------------------

ÉTAT DES DETTES	Montant brut	A 1 an au plus	A plus d'1 an et 5 ans au plus	A plus de 5 ans
Emprunts obligataires convertibles				
Autres emprunts obligataires				
Auprès des établissements de crédit :				
- à 1 an maximum à l'origine				
- à plus d' 1 an à l'origine	84 202	14 045	38 093	32 064
Emprunts et dettes financières divers	500		500	
Fournisseurs et comptes rattachés	18 081 342	18 081 342		
Personnel et comptes rattachés	5 393 079	5 393 079		
Sécurité sociale et autres organismes	7 070 528	7 070 528		
Impôts sur les bénéfices				
Taxe sur la valeur ajoutée	724 864	724 864		
Obligations cautionnées				
Autres impôts, taxes et assimilés	1 150 062	1 150 062		
Dettes sur immo. et comptes rattachés				
Groupe et associés	2 887 000	2 887 000		
Autres dettes	3 106 612	3 106 612		
Dette représentat. de titres empruntés				
Produits constatés d'avance	72 295 946	72 295 946		

<b>TOTAL GÉNÉRAL</b>	<b>110 794 134</b>	<b>110 723 476</b>	<b>38 593</b>	<b>32 064</b>
----------------------	--------------------	--------------------	---------------	---------------

# Provisions Inscrites au Bilan

HEC PARIS

Période du 01/01/22 au 31/12/22  
Edition du 24/04/23  
Devise d'édition €uro

RUBRIQUES	Montant début exercice	Augmentations dotations	Diminutions reprises	Montant fin exercice
Prov. pour reconstitution des gisements Provisions pour investissement Provisions pour hausse des prix Amortissements dérogatoires Dont majorations exceptionnelles de 30% Provisions pour prêts d'installation Autres provisions réglementées				
<b>PROVISIONS RÉGLEMENTÉES</b>				

Provisions pour litiges	594 066	149 809	201 924	541 950
Prov. pour garant. données aux clients				
Prov. pour pertes sur marchés à terme				
Provisions pour amendes et pénalités				
Provisions pour pertes de change				
Prov. pour pensions et obligat. simil.	4 392 930	427 096	252 020	4 568 006
Provisions pour impôts				
Prov. pour renouvellement des immo.				
Provisions pour gros entretien et grandes révisions				
Provisions pour charges sociales et fiscales sur congés à payer				
Autres prov. pour risques et charges	1 119 221		181 319	937 902
<b>PROV. POUR RISQUES ET CHARGES</b>	<b>6 106 217</b>	<b>576 905</b>	<b>635 264</b>	<b>6 047 859</b>

Prov. sur immobilisations incorporelles				
Prov. sur immobilisations corporelles	39 479		13 479	26 000
Prov. sur immo. titres mis en équival.				
Prov. sur immo. titres de participation	1 563 294	1 046 649		2 609 943
Provisions sur stocks et en cours				
Provisions sur comptes clients	3 803 279	2 632 594	1 906 519	4 529 354
Autres provisions pour dépréciation	195 832			195 832
<b>PROVISIONS POUR DÉPRÉCIATION</b>	<b>5 601 883</b>	<b>3 679 243</b>	<b>1 919 998</b>	<b>7 361 129</b>

<b>TOTAL GÉNÉRAL</b>	<b>11 708 100</b>	<b>4 256 149</b>	<b>2 555 262</b>	<b>13 408 988</b>
----------------------	-------------------	------------------	------------------	-------------------

Les engagements afférents aux avantages au personnel s'élèvent à 4 568 k€ au 31 décembre 2022 et sont évalués avec les hypothèses suivantes :

- Mode de départ à la retraite : A l'initiative du salarié
- Taux d'actualisation : 3.75%
- Taux annuel de progression des salaires : 2.5%
- Taux annuel de turn-over : Dégressive par tranches d'âge.

Le poste Autres provisions pour risques et charges correspond à l'évaluation du risque d'indemnisation chômage des salariés de l'EESC Hec et des salariés mis à la disposition de la CCIR Paris Idf.

# Charges à Payer

HEC PARIS

Période du 01/01/22 au 31/12/22  
Edition du 24/04/23

MONTANT DES CHARGES À PAYER INCLUS DANS LES POSTES SUIVANTS DU BILAN	Montant
Emprunts obligataires convertibles	
Autres emprunts obligataires	
Emprunts et dettes auprès des établissements de crédit	
Emprunts et dettes financières divers	
Dettes fournisseurs et comptes rattachés	6 935 168
Dettes fiscales et sociales	8 339 976
Dettes sur immobilisations et comptes rattachés	
Disponibilités, charges à payer	
Autres dettes	127 923

<b>TOTAL</b>	<b>15 403 067</b>
--------------	-------------------

Dettes fiscales dont :

Provision taxe effort de construction : 229 374 €

Provisions taxe travailleurs handicapés : 226 000 €

Dettes sociales dont :

Provisions primes sur salaires chargées : 2 226 198 €

Provisions congés payés chargés : 2 614 732 €

Provisions primes précarités chargées : 56 972 €

Provisions pour heures supplémentaires chargées : 1 449 284 €

Provisions salaires vacataires chargés : 403 194 €

Provisions comptes epargne temps chargés : 1 134 213 €

Autres dettes dont :

Notes de frais des collaborateurs à payer : 74 301 €

Bourses étudiantes à accorder : 53 622 €

Conformément au décret 200-1487 du 30 décembre 2008, nous vous précisons que le montant des honoraires des commissaires aux comptes pour l'année 2022 s'élève à 108 700 euros HT.

Ce montant est réparti pour moitié entre le Cabinet PricewaterhouseCoopers et le Cabinet Cailliau Dedouit et Associés.

(en milliers d'euros)	Cailliau Dedouit et Associés		PricewaterhouseCoopers Audit	
	2022	%	2022	%
<b>Audit</b>				
Commissariat aux comptes, certifications, examen des comptes individuels	32,40	60%	32,40	60%
Services autres que la certification des comptes	21,95	40%	21,95	40%
<b>Autres prestations</b>				
Juridique, fiscal, social				
Autres				
<b>TOTAL</b>	<b>54,35</b>	<b>100%</b>	<b>54,35</b>	<b>100%</b>

# Produits à Recevoir

HEC PARIS

Période du 01/01/22 au 31/12/22  
Edition du 24/04/23

<b>MONTANT DES PRODUITS À RECEVOIR INCLUS DANS LES POSTES SUIVANTS DU BILAN</b>	<b>Montant</b>
<b>Immobilisations financières</b>	
Créances rattachées à des participations	
Autres immobilisations financières	7 102
<b>Créances</b>	
Créances clients et comptes rattachés	5 719 342
Personnel	
Organismes sociaux	23 712
État	5 346 454
Divers, produits à recevoir	157 375
Autres créances	
<b>Valeurs Mobilières de Placement</b>	
<b>Disponibilités</b>	<b>340 413</b>
<b>TOTAL</b>	<b>11 594 398</b>

Intérêts financiers prêt "La Chaumière" à recevoir : 7 102 €

Indemnités de sécurité sociale à recevoir : 23 712 €

Etats, régions- Subvention à recevoir : 5 346 454 €

Partenaires contenu en ligne- partages de revenus : 157 375 €

# Charges et Produits Constatés d'Avance

HEC PARIS

Période du 01/01/22 au 31/12/22  
Edition du 24/04/23

RUBRIQUES	Charges	Produits
Charges ou produits d'exploitation	7 107 058	72 295 946
Charges ou produits financiers		
Charges ou produits exceptionnels		
<b>TOTAL</b>	<b>7 107 058</b>	<b>72 295 946</b>

Les charges constatées d'avance concernent des charges d'exploitation diverses pour 7 107 058 € (prestations informatiques, de marketings, attributions de bourses, divers abonnements, cotisations diverses, droits d'usages, licences, ....)

Les produits constatés d'avance concernent les activités suivantes (en euros)

Pôle Executive MBA : 3 503 610 €  
Pôle MBA : 12 228 695 €  
Pôle Executive Master On line : 1 633 165 €  
Pôle Executive Master et certificats : 5 312 050 €  
Pôle Grande Ecole : 41 993 520 €  
Pôle diverses refacturations : 1 348 879 €  
Subventions d'exploitation : 6 276 026 €

# Ventilation du Chiffre d'Affaires Net

HEC PARIS

Période du 01/01/22 au 31/12/22  
Edition du 24/04/23  
Devise d'édition €uro

RÉPARTITION PAR SECTEUR D'ACTIVITÉ	Montant
Programmes pre-experience (Grande Ecole & Masters)	49 354 933
MBA	44 259 912
Executive Education	55 254 200
Résidence et restauration	3 473 000
Autres activités	9 876 079

<b>TOTAL</b>	<b>162 218 124</b>
--------------	--------------------

RÉPARTITION PAR MARCHÉ GÉOGRAPHIQUE	Montant
France	146 554 000
Etranger	15 664 124

<b>TOTAL</b>	<b>162 218 124</b>
--------------	--------------------

# Détail des Produits Exceptionnels et Charges Exceptionnelles

HEC PARIS

Période du 01/01/22 au 31/12/22  
Edition du 24/04/23  
Devise d'édition €uro

PRODUITS EXCEPTIONNELS	Montant	Imputé au compte
Intérêts moratoires	1 801	7711000000
Produits sur exercices antérieurs suite encaissements sur créances soldées	19 760	7720000000
Quote part subvention investissement virée au compte de résultat	23 193	7772000000
Produits divers exceptionnels sur ajustements	16 731	7780000000

**TOTAL**

**61 485**

CHARGES EXCEPTIONNELLES	Montant	Imputé au compte
Contraventions	450	6712000000
Dons exceptionnels	205	6713000000
Subventions associations sportives	36 269	6715000000
Valeurs nettes comptables immobilisations mises au rebut	80 661	6752000000
Indemnités versées	1 205	6718/6788

**TOTAL**

**118 790**



## Impôts sur les sociétés :

En vertu de l'article 207 du Code Général des Impôts, les EESC sont exonérés d'impôt sur les sociétés pour leurs activités de formation professionnelle initiale et continue ainsi que de recherche.

Les activités autres que la formation et la recherche exercées par HEC Paris sont donc assujetties à l'impôt sur les sociétés.

Les principales activités assujetties sont la gestion des participations dans les filiales et l'organisation d'événements sur le campus.

De part cette exonération, HEC Paris n'est pas éligible au Crédit d'Impôt Recherche.

## Information sur les parties liées

(en milliers euros)	Entreprises liées	
	31.12.2022	31.12.2021
Participations	7 602	8 649
Prêts	-	-
Créances clients et comptes rattachés	2 643	1 844
Dettes financières	2 887	937
Dettes fournisseurs et comptes rattachés	2 007	3 170
Autres créances	5 008	2 903
Produits de participation	-	-
Produits financiers	-	-
Charges financières	1 047	767

## Engagements hors bilan

Au 31/12/2022, HEC Paris n'a pas consenti ou reçu d'engagements

Afin de réhabiliter les bâtiments de résidence étudiante B à K, HEC Paris a conclu le 09/03/16 un contrat de bail à construction avec ADIM (preneur), d'une durée de 51 ans et 6 mois à compter de la date de livraison des bâtiments rénovés. Le bail à construction prévoit notamment :

- le transfert de l'usage des bâtiments B à K au preneur du bail,
- le paiement par le preneur du bail d'une redevance annuelle de 0.9 M€ au titre de la location du terrain,
- le transfert de l'usage des bâtiments B à K à HEC au terme du bail,
- la fin de la période de réhabilitation en 2019.

Adim a alors édifié à ses frais un bâtiment (N1) et a réhabilité les 10 bâtiments (B à K) dont le dernier l'a été fin août 2019. Ce contrat a été transféré d'HEC à AMAR 2 le 16 août 2016 tandis qu'ADIM a cédé en VEFA (vente en l'état futur d'achèvement) les logements étudiants à FRANCE HABITATION qui a repris les droits et obligations d'ADIM lors de chaque mise à disposition des 11 bâtiments.

## Autres Achats et charges externes :

	31.12.2022		31.12.2021	
	en milliers d'euros	en %	en milliers d'euros	en %
Achats non stockés de matières et fournitures	4 161	6%	3 291	6%
Sous-traitance générale	10 370	15%	7 454	13%
Locations	3 273	5%	2 164	4%
Personnel extérieur à l'entreprise	10 941	16%	12 219	22%
Rémunérations d'intermédiaires et honoraires	15 750	23%	12 735	23%
Publicité, publications, relations publiques	4 444	6%	3 592	6%
Déplacements, missions et réceptions	7 463	11%	2 411	4%
Autres achats et charges externes	12 352	18%	11 967	21%
<b>TOTAL</b>	<b>68 754</b>	<b>100%</b>	<b>55 833</b>	<b>100%</b>

## Rémunérations et effectifs :

Les rémunérations comptabilisées, relatives aux membres des organes d'administration et de direction d'HEC Paris en 2022, s'analysent comme suit :

(en milliers d'euros)	31.12.2022	31.12.2021	31.12.2020
Rémunérations du Comité de Direction	1507	1246	1722
Jetons de présence du Conseil d'Administration	0	0	0
<b>TOTAL</b>	<b>1 507</b>	<b>1 246</b>	<b>1 722</b>

L'effectif moyen annuel d'HEC se décompose de la manière suivante sur l'exercice 2022 :

	31.12.2022		31.12.2021	
	Personnel salarié	Personnel mis à la disposition	Personnel salarié	Personnel mis à la disposition
Cadres et assimilés	506	76	477	82
Employés	125	44	116	50
<b>TOTAL</b>	<b>631</b>	<b>120</b>	<b>593</b>	<b>132</b>

## Compte Personnel de Formation

Depuis le 1er janvier 2015, le Compte Personnel de Formation a été mis en place, en application de la loi n°2014-288 du 5 mars 2014 relative à la formation professionnelle, à l'emploi et à la démocratie sociale.

## Litiges

En cas de litiges, HEC Paris constate une provision dans ses comptes pour un montant évalué en concertation avec ses conseils juridiques.

## Evenements postérieurs à la cloture

Les états financiers de l'EESC HEC Paris ont été préparés sur la base de la continuité de l'activité.

A la date d'arrêté des comptes par le conseil d'administration des états financiers 2022 de l'entité, la direction de l'EESC HEC Paris n'a pas connaissance d'incertitudes significatives qui remette en cause la capacité de l'établissement à poursuivre son exploitation.

## Entités consolidantes

Les comptes du groupe HEC Paris sont consolidés par intégration globale par la Chambre de Commerce et d'Industrie Régionale de Paris Ile-de-France.

# Détail des comptes



# Détail des Comptes

HEC PARIS

Période du 01/01/22 au 31/12/22

Edition du 24/04/23

Devise d'édition Euro

© Sage - Sage 100 Etats comptables et fiscaux 16.10

## Bilan Actif (2050)

	Brut	Amortissements	Net 31/12/2022	Net N-1 31/12/2021	Variation En valeur	Variation En %
<b>ACTIF IMMOBILISÉ</b>						
<b>Immobilisations incorporelles</b>						
Concessions, brevets et droits similaires	4 764 732,68 €	3 756 818,53 €	1 007 914,15 €	1 026 300,33 €	-18 386,18 €	-1,79
2050000000 LOGI, BREV, LICENCES	4 749 814,02 €		4 749 814,02 €	5 949 766,84 €	-1 199 952,82 €	-20,17
2050000001 LOGI, BREV, LICENCES	14 918,66 €		14 918,66 €	14 918,66 €		
2805000000 AMORT LOG BREVET LI		3 756 818,53 €	-3 756 818,53 €	-4 938 385,17 €	1 181 566,64 €	23,93
Autres immobilisations incorporelles	252 569,46 €		252 569,46 €	161 643,03 €	90 926,43 €	56,25
2080000000 AUTRES IMMO INCORP				1 076,29 €	-1 076,29 €	-100,00
2320000000 IMMO INCOR EN COURS	252 569,46 €		252 569,46 €	161 643,03 €	90 926,43 €	56,25
2808000000 Amortissement immos inc				-1 076,29 €	1 076,29 €	100,00
<b>Immobilisations corporelles</b>						
Terrains	1 177 847,00 €		1 177 847,00 €	1 177 847,00 €	0,00 €	
2110000000 TERRAINS	1 177 847,00 €		1 177 847,00 €	1 177 847,00 €		
Constructions	119 323 643,97 €	64 122 264,99 €	55 201 378,98 €	58 406 806,58 €	-3 205 427,60 €	-5,49
2131000000 BATIMENTS	103 926 843,01 €		103 926 843,01 €	103 933 633,22 €	-6 790,21 €	-0,01
2135000000 INSTAL GENE CONSTR	15 385 290,03 €		15 385 290,03 €	15 379 238,41 €	6 051,62 €	0,04
2145000000 INSTAL GENE CONSTR	11 510,93 €		11 510,93 €	11 510,93 €		
2813100000 AMORT BATIMENTS		51 245 617,36 €	-51 245 617,36 €	-48 511 322,18 €	-2 734 295,18 €	-5,64
2813500000 AMO INST GEN, AG BAT		12 876 647,63 €	-12 876 647,63 €	-12 394 742,87 €	-481 904,76 €	-3,89
Inst. tech., matériel et out. industriels	3 488 591,69 €	1 896 778,05 €	1 591 813,64 €	1 167 750,43 €	424 063,21 €	36,31
2151000000 INSTALL. TECHNIQUES	1 448 508,07 €		1 448 508,07 €	1 040 573,59 €	407 934,48 €	39,20
2154000000 MATERIEL INDUSTRIEL	2 024 762,90 €		2 024 762,90 €	2 237 077,85 €	-212 314,95 €	-9,49
2154000001 MATERIEL INDUSTRIEL	1 320,72 €		1 320,72 €	1 318,72 €	2,00 €	0,15
2160000000 OEUVRE ART	14 000,00 €		14 000,00 €	14 000,00 €		
2815100000 AMORT NSTALL TECHNIQ		540 426,32 €	-540 426,32 €	-463 348,19 €	-77 078,13 €	-16,64
2815400000 AMO MAT INDUST		1 355 033,71 €	-1 355 033,71 €	-1 646 555,52 €	291 521,81 €	17,70
2815400001 AMO MAT INDUST		1 318,02 €	-1 318,02 €	-1 316,02 €	-2,00 €	-0,15
Autres immobilisations corporelles	17 183 825,13 €	7 361 878,19 €	9 821 946,94 €	8 288 238,18 €	1 533 708,76 €	18,50
2181000000 INST.GE. AGE. AM DIV	6 370 327,34 €		6 370 327,34 €	4 947 872,75 €	1 422 454,59 €	28,75
2182000000 MATERIEL TRANSPORT	495 735,77 €		495 735,77 €	495 735,77 €		
2183000000 MAT BUR INFO SECU	5 485 401,73 €		5 485 401,73 €	4 385 391,94 €	1 100 009,79 €	25,08
2183000001 MAT BUR INFO SECU	127 169,56 €		127 169,56 €	127 169,56 €		
2184000000 MOBILIER	4 203 051,39 €		4 203 051,39 €	4 065 389,97 €	137 661,42 €	3,39
2185000000 MATE. PROT, HYG, SEC	369 570,35 €		369 570,35 €	434 868,31 €	-65 297,96 €	-15,02
2188000000 AUT IMMO CORPO-DIV	132 568,99 €		132 568,99 €	161 879,62 €	-29 310,63 €	-18,11
2818100000 AMO INST GE, AG, AME		1 100 733,31 €	-1 100 733,31 €	-537 102,93 €	-563 630,38 €	-104,94
2818200000 AMORT MAT TRANSPORT		446 236,48 €	-446 236,48 €	-414 251,03 €	-31 985,45 €	-7,72
2818300000 AMO MAT BUR INFO SEC		2 898 916,38 €	-2 898 916,38 €	-2 551 003,94 €	-347 912,44 €	-13,64
2818300001 AMO MAT BUR INFO SEC		127 169,56 €	-127 169,56 €	-127 169,56 €		
2818400000 AMORT MOBILIER		2 375 107,39 €	-2 375 107,39 €	-2 251 289,51 €	-123 817,88 €	-5,50
2818400001 AMORT MOBILIER		-3,00 €	3,00 €	2,40 €	0,60 €	25,00
2818500000 AMORT MAT PROT,HYG		255 242,32 €	-255 242,32 €	-248 634,27 €	-6 608,05 €	-2,66
2818800000 AMORT AUT IMMO CORP		132 475,55 €	-132 475,55 €	-161 142,17 €	28 666,62 €	17,79
2918000000 DEPR IMMOS CORP		26 000,20 €	-26 000,20 €	-39 478,73 €	13 478,53 €	34,14
Immobilisations en cours	1 100 490,98 €		1 100 490,98 €	558 737,66 €	541 753,32 €	96,96
2313000000 CONST EN COURS	1 034 678,98 €		1 034 678,98 €	558 737,66 €	475 941,32 €	85,18
2315000000 INST TECH MAT OUT EC	18 832,00 €		18 832,00 €	18 832,00 €		
2318000000 AUTRES IMMOS CORP	46 980,00 €		46 980,00 €	46 980,00 €		
<b>Immobilisations financières</b>						
Autres participations	10 212 001,00 €	2 609 943,00 €	7 602 058,00 €	8 648 707,00 €	-1 046 649,00 €	-12,10
2611000000 ACTIONS	10 211 463,00 €		10 211 463,00 €	10 211 463,00 €		
2612000000 PARTS DE SCI	538,00 €		538,00 €	538,00 €		
2961000000 DEPREC TITRES PART.		2 609 943,00 €	-2 609 943,00 €	-1 563 294,00 €	-1 046 649,00 €	-66,95
Autres titres immobilisés	400 001,00 €		400 001,00 €	400 001,00 €	0,00 €	
2710000000 TITRES IMMOBILISES	1,00 €		1,00 €	1,00 €		
2718000000 TITRES IMMOB-AUTRES	400 000,00 €		400 000,00 €	400 000,00 €		
Prêts	1 634 248,72 €		1 634 248,72 €	1 492 736,15 €	141 512,57 €	9,48

# Détail des Comptes

HEC PARIS

Période du 01/01/22 au 31/12/22

Edition du 24/04/23

Devise d'édition Euro

© Sage - Sage 100 Etats comptables et fiscaux 16.10

Bilan Actif (2050)						
	Brut	Amortissements	Net 31/12/2022	Net N-1 31/12/2021	Variation En valeur	Variation En %
2748100000 AUTRES PRETS	1 634 248,72 €		1 634 248,72 €	1 492 736,15 €	141 512,57 €	9,48
Autres immobilisations financières	105 159,08 €		105 159,08 €	95 459,08 €	9 700,00 €	10,16
2751100000 DEPOTS VERSES	77 417,09 €		77 417,09 €	67 717,09 €	9 700,00 €	14,32
2755100000 CAUTIONNEMENTS VE	20 639,92 €		20 639,92 €	20 639,92 €		
2768410000 ICNE A REC : REP N-1	7 102,07 €		7 102,07 €	7 102,07 €		
<b>TOTAL (II)</b>	<b>159 643 110,71 €</b>	<b>79 747 682,76 €</b>	<b>79 895 427,95 €</b>	<b>81 424 226,44 €</b>	<b>-1 528 798,49 €</b>	<b>-1,88</b>
<b>ACTIF CIRCULANT</b>						
<b>Stocks</b>						
Matières premières, approvisionnements	67 244,30 €		67 244,30 €	57 049,81 €	10 194,49 €	17,87
3216000000 MATIERE RESTAURATI	67 244,30 €		67 244,30 €	57 049,81 €	10 194,49 €	17,87
Marchandises	31 827,47 €		31 827,47 €	20 475,24 €	11 352,23 €	55,44
3780000000 AUTRES MARCHANDIS	31 827,47 €		31 827,47 €	20 475,24 €	11 352,23 €	55,44
Avances et acptes versés sur cdes	673 531,05 €		673 531,05 €	866 778,21 €	-193 247,16 €	-22,29
4091100000 FRS AV ACPTE/COM	673 726,08 €		673 726,08 €	806 975,98 €	-133 249,90 €	-16,51
4091400000 FRS IM ACOMPTE/CDES	-195,03 €		-195,03 €	59 802,23 €	-59 997,26 €	-100,33
<b>Créances</b>						
Clients et comptes rattachés	44 312 299,08 €	4 529 353,82 €	39 782 945,26 €	39 334 932,29 €	448 012,97 €	1,14
4111000000 CLIENTS PERS MORALES	17 127 595,78 €		17 127 595,78 €	15 782 042,76 €	1 345 553,02 €	8,53
4112000000 CLIENTS PERS PHYSIQ	18 382 608,33 €		18 382 608,33 €	18 110 395,14 €	272 213,19 €	1,50
4161000000 CL DTX PERS MORALES	1 101 998,78 €		1 101 998,78 €	943 388,67 €	158 610,11 €	16,81
4162000000 CL DTX PERS PHYSIQ	1 954 609,18 €		1 954 609,18 €	1 587 490,75 €	367 118,43 €	23,13
4164400000 CLIENTS DOUTEUX DIVE	26 145,00 €		26 145,00 €	26 145,00 €		
4183000000 CLTS FACT ETAB	5 719 342,01 €		5 719 342,01 €	6 688 748,63 €	-969 406,62 €	-14,49
4910000000 DEPRE COMPTES CLIE		4 529 353,82 €	-4 529 353,82 €	-3 803 278,66 €	-726 075,16 €	-19,09
Autres créances	10 635 371,66 €	195 831,79 €	10 439 539,87 €	8 328 511,02 €	2 111 028,85 €	25,35
4211000000 NET A PAYER	549,42 €		549,42 €	549,42 €		
4213000000 REMUNERATION DUE P	40 818,62 €		40 818,62 €		40 818,62 €	
4214000000 REMURATION DUE PER	9 708,82 €		9 708,82 €		9 708,82 €	
4252000000 TROP PERCU SALARIE	1 024,94 €		1 024,94 €	249,32 €	775,62 €	311,09
4387100000 PROD A REC - IJ	23 712,49 €		23 712,49 €	12 572,81 €	11 139,68 €	88,60
4411611000 S INV A REC COM HCFA	1 182,08 €		1 182,08 €		1 182,08 €	
4417600000 SUBV D'EXP REC AUT	5 345 271,81 €		5 345 271,81 €	5 314 988,40 €	30 283,41 €	0,57
4440000000 ETAT IMPOT BENEFICES	16 190,00 €		16 190,00 €	8 986,00 €	7 204,00 €	80,17
4456600000 TVA DED/ABS				124,20 €	-124,20 €	-100,00
4511000000 VIRT TRESO HEC PARIS	5 008 000,10 €		5 008 000,10 €	2 903 000,10 €	2 105 000,00 €	72,51
4513000000 VRT TRES HEC/BUREAU	256,39 €		256,39 €	256,39 €		
4670600000 COMPTE ATTENTE	31 282,17 €		31 282,17 €		31 282,17 €	
4687000000 PRODT A RECEV DIVERS	157 374,82 €		157 374,82 €	283 616,17 €	-126 241,35 €	-44,51
4960000000 DEPR COMPT DEBIT DIV		195 831,79 €	-195 831,79 €	-195 831,79 €		
<b>Divers</b>						
Valeurs mobilières de placement	8 017 066,28 €		8 017 066,28 €	10 017 046,30 €	-1 999 980,02 €	-19,97
5071210000 DEP A TERME-FDS PROP	8 017 066,28 €		8 017 066,28 €	10 017 046,30 €	-1 999 980,02 €	-19,97
Disponibilités	53 222 036,60 €		53 222 036,60 €	45 075 600,25 €	8 146 436,35 €	18,07
5119020100 BNP 91 CHQ EMIS	-5 080 454,51 €		-5 080 454,51 €	-5 080 454,51 €		
5119020200 BNP 91 CHQ RECUS	3 680 974,39 €		3 680 974,39 €	3 688 392,79 €	-7 418,40 €	-0,20
5119020300 BNP 91 IMPAYES	59 758,04 €		59 758,04 €	44 088,04 €	15 670,00 €	35,54
5119020400 BNP 91 VERST ESPECES	2 802 332,25 €		2 802 332,25 €	2 664 225,14 €	138 107,11 €	5,18
5119020500 BNP 91 VIR. RECUS	65 791 594,11 €		65 791 594,11 €	59 453 482,64 €	6 338 111,47 €	10,66
5119020600 BNP 91 VIR. EMIS	-15 506 869,20 €		-15 506 869,20 €	-36 871 288,51 €	21 364 419,31 €	57,94
5119020800 BNP 91 PRLVTS DOMIC.	-92 981 567,51 €		-92 981 567,51 €	-72 856 032,81 €	-20 125 534,70 €	-27,62
5119021200 BNP 91 REJET VRT	101 785,29 €		101 785,29 €	94 780,60 €	7 004,69 €	7,39
5119021300 BNP 91 TRESO RECU	-41 283 037,30 €		-41 283 037,30 €	-35 105 289,26 €	-6 177 748,04 €	-17,60
5119021400 BNP 91 TRESO EMIS	-126 802 519,10 €		-126 802 519,10 €	-114 033 931,68 €	-12 768 587,42 €	-11,20
5119022500 BNP 91 PRLVTS EMIS	1 666 146,67 €		1 666 146,67 €	1 666 146,67 €		
5119023000 BNP 91 ENCAIS CB	2 966 916,57 €		2 966 916,57 €	2 934 137,57 €	32 779,00 €	1,12
5119024400 BNP 91 VRT ETR EMIS	-16 557 152,75 €		-16 557 152,75 €	-13 027 346,53 €	-3 529 806,22 €	-27,10
5119024500 BNP 91 VRT ETR RECU	5 805 773,09 €		5 805 773,09 €	5 731 730,41 €	74 042,68 €	1,29
5119024600 BNP 91 ACHAT DEVI	5 108 073,54 €		5 108 073,54 €	5 108 073,54 €		

# Détail des Comptes

HEC PARIS

Période du 01/01/22 au 31/12/22

Edition du 24/04/23

Devise d'édition Euro

© Sage - Sage 100 Etats comptables et fiscaux 16.10

Bilan Actif (2050)						
	Brut	Amortissements	Net 31/12/2022	Net N-1 31/12/2021	Variation	
					En valeur	En %
5119026200 BNP 91 COMM FR DIV	-9 201,24 €		-9 201,24 €	-9 880,81 €	679,57 €	6,88
5119029800 BNP 91 AUTRES	-22 990 421,46 €		-22 990 421,46 €	-22 476 305,30 €	-514 116,16 €	-2,29
5119029900 BNP 91 ANNUL/REGUL	114 021,54 €		114 021,54 €	125 258,82 €	-11 237,28 €	-8,97
5119030200 BNP 92 CHQ RECUS	40,44 €		40,44 €	40,44 €		
5119030500 BNP 92 VIR. RECUS	-769 055,36 €		-769 055,36 €	-773 563,74 €	4 508,38 €	0,58
5119030600 BNP 92 VIR. EMIS	1 775 447,45 €		1 775 447,45 €	1 775 447,45 €		
5119031200 BNP 92 REJET VRT	125 384,95 €		125 384,95 €	125 384,95 €		
5119031400 BNP 92 TRESO EMIS	-910 639,60 €		-910 639,60 €	-910 639,60 €		
5119034400 BNP 92 VRT ETR EMIS	-153 699,43 €		-153 699,43 €	-151 761,36 €	-1 938,07 €	-1,28
5119034500 BNP 92 VRT ETR RECU	132 667,49 €		132 667,49 €	135 287,81 €	-2 620,32 €	-1,94
5119034600 BNP 92 ACHAT DEVI	1 144 369,57 €		1 144 369,57 €	805 117,33 €	339 252,24 €	42,14
5119036200 BNP 92 COMM FR DIV	176,27 €		176,27 €	176,19 €	0,08 €	0,05
5119039800 BNP 92 AUTRES	-331 257,97 €		-331 257,97 €	-335 051,67 €	3 793,70 €	1,13
5119039900 BNP 92 ANNUL/REGUL	-986 431,98 €		-986 431,98 €	-986 431,98 €		
5119040500 CIC 90 VIR. RECUS	-12 298 818,20 €		-12 298 818,20 €	-12 299 499,70 €	681,50 €	0,01
5119041300 CIC 90 TRESO RECU	33 799 900,00 €		33 799 900,00 €	33 799 900,00 €		
5119041400 CIC 90 TRESO EMIS	-21 499 900,00 €		-21 499 900,00 €	-21 499 900,00 €		
5119045100 CIC 90 PLACEMENTS	-10 000 000,00 €		-10 000 000,00 €	-10 000 000,00 €		
5119046200 CIC 90 COMM FR DIV	2 291,84 €		2 291,84 €	2 291,84 €		
5119049800 CIC 90 AUTRES	10 000 000,00 €		10 000 000,00 €	10 000 000,00 €		
5119049900 CIC 90 ANNUL/REGUL	-2 277,63 €		-2 277,63 €	-2 277,63 €		
5119050500 CIC 91 VIR. RECUS	-1 700 000,00 €		-1 700 000,00 €	-1 700 000,00 €		
5119051300 CIC 91 TRESO RECU	12 000 000,00 €		12 000 000,00 €	12 000 000,00 €		
5119051400 CIC 91 TRESO EMIS	-15 499 900,00 €		-15 499 900,00 €	-15 499 900,00 €		
5119059800 CIC 91 AUTRES				-2 003,47 €	2 003,47 €	100,00
5119060500 ARK 90 VIR. RECUS	-11 510 737,00 €		-11 510 737,00 €	-11 510 737,00 €		
5119060600 ARK 90 VIR. EMIS	2 260 000,00 €		2 260 000,00 €	2 260 000,00 €		
5119061300 ARK 90 TRESO RECU	21 730 000,00 €		21 730 000,00 €	21 730 000,00 €		
5119061400 ARK 90 TRESO EMIS	-16 207 000,00 €		-16 207 000,00 €	-16 207 000,00 €		
5119066200 ARK 90 COMM FR DIV	-940,88 €		-940,88 €	-940,88 €		
5119069800 ARK 90 AUTRES	3 990,12 €		3 990,12 €	3 990,12 €		
5119069900 ARK 90 ANNUL/REGUL	2 077 687,76 €		2 077 687,76 €	2 077 687,76 €		
5119070500 ARK 91 VIR. RECUS	-1 428 089,76 €		-1 428 089,76 €	-1 427 000,00 €	-1 089,76 €	-0,08
5119071300 ARK 91 TRESO RECU	17 407 000,00 €		17 407 000,00 €	17 407 000,00 €		
5119071400 ARK 91 TRESO EMIS	-16 050 000,00 €		-16 050 000,00 €	-16 050 000,00 €		
5119076200 ARK 91 COMM FR DIV	8,28 €		8,28 €	8,28 €		
5119079800 ARK 91 AUTRES	17 561,38 €		17 561,38 €	1 509,75 €	16 051,63 €	1063,20
5119079900 ARK 91 ANNUL/REGUL	-2 080 008,28 €		-2 080 008,28 €	-2 080 008,28 €		
5119080500 2 000 348,50	2 000 348,50 €		2 000 348,50 €		2 000 348,50 €	
5119080600 CE 90 VIR. EMIS	-2 000 000,00 €		-2 000 000,00 €	-2 000 000,00 €		
5119081300 CE 90 TRESO RECU	328 575 458,51 €		328 575 458,51 €	281 865 458,51 €	46 710 000,00 €	16,57
5119081400 CE 90 TRESO EMIS	-304 136 000,00 €		-304 136 000,00 €	-278 846 000,00 €	-25 290 000,00 €	-9,07
5119086200 CE 90 COMM FR DIV	-2 130,00 €		-2 130,00 €	-688,00 €	-1 442,00 €	-209,59
5119089800 CE 90 AUTRES	35 477,47 €		35 477,47 €	35 041,42 €	436,05 €	1,24
5119090600 SG 90 VIR. EMIS	10,00 €		10,00 €	10,00 €		
5119091300 SG 90 TRESO RECU	122 100 000,00 €		122 100 000,00 €	100 100 000,00 €	22 000 000,00 €	21,98
5119091400 SG 90 TRESO EMIS	-122 050 000,00 €		-122 050 000,00 €	-75 700 000,00 €	-46 350 000,00 €	-61,23
5119096200 SG 90 COMM FR DIV	-254,00 €		-254,00 €	-240,00 €	-14,00 €	-5,83
5119099800 SG 90 AUTRES	48 328,54 €		48 328,54 €	21 747,57 €	26 580,97 €	122,23
5119100500 SG 91 VIR. RECUS	-10,00 €		-10,00 €	-10,00 €		
5119101300 SG 91 TRESO RECU	248 792 000,00 €		248 792 000,00 €	180 441 000,00 €	68 351 000,00 €	37,88
5119101400 SG 91 TRESO EMIS	-251 455 000,00 €		-251 455 000,00 €	-183 105 000,00 €	-68 350 000,00 €	-37,33
5119105100 SG 91 PLACEMENTS	-5 150,69 €		-5 150,69 €	-5 150,69 €		
5119106100 SG 91 AGIOS&FRAIS	38,40 €		38,40 €	38,40 €		
5119106200 SG 91 COMM FR DIV	-9 419,78 €		-9 419,78 €	-8 326,68 €	-1 093,10 €	-13,13
5119109800 SG 91 AUTRES	2 678 262,14 €		2 678 262,14 €	2 678 262,14 €		
5119109900 SG 91 ANNUL/REGUL	37,20 €		37,20 €	19,20 €	18,00 €	93,75
5119110100 BNP 93 CHQ EMIS	-35 478,56 €		-35 478,56 €	-35 478,56 €		
5119110200 BNP 93 CHQ RECUS	14 237,34 €		14 237,34 €	14 237,34 €		
5119110500 BNP 93 VIR. RECUS	2 686 127,14 €		2 686 127,14 €	2 686 127,14 €		
5119110600 BNP 93 VIR. EMIS	-252 268,45 €		-252 268,45 €	-252 268,45 €		
5119110800 BNP 93 PRLVT DOMIC	-839 338,68 €		-839 338,68 €	-839 338,68 €		
5119111300 BNP 93 TRESO RECU	70 000,00 €		70 000,00 €	70 000,00 €		
5119111400 BNP 93 TRESO EMIS	-2 384 330,89 €		-2 384 330,89 €	-2 384 330,89 €		
5119114500 BNP 93 VRT ETR REC	724 261,86 €		724 261,86 €	724 261,86 €		
5119116200 BNP 93 COMM FR DIV	-521,54 €		-521,54 €	-521,54 €		
5119119800 BNP 93 AUTRES	14 870,44 €		14 870,44 €	14 870,44 €		
5119119900 BNP 93 ANNUL/REGUL	368,50 €		368,50 €	368,50 €		
5119120800 BNP94 PRLVT DOMIC	-14 987,93 €		-14 987,93 €	-8 714,69 €	-6 273,24 €	-71,98
5119124400 BNP94 VRT ETR EMI	-409 469,38 €		-409 469,38 €	-2,63 €	-409 466,75 €	-15569077,95
5119124500 BNP94 VRT ETR REC	488 060,73 €		488 060,73 €	24 689,05 €	463 371,68 €	1876,83
5119126200 BNP94 COMM FR DIV	-10 024,70 €		-10 024,70 €	-7 490,20 €	-2 534,50 €	-33,84

# Détail des Comptes

HEC PARIS

Période du 01/01/22 au 31/12/22

Edition du 24/04/23

Devise d'édition Euro

© Sage - Sage 100 Etats comptables et fiscaux 16.10

Bilan Actif (2050)						
	Brut	Amortissements	Net 31/12/2022	Net N-1 31/12/2021	Variation	
					En valeur	En %
5119130200 BNP95 CHQ RECUS	421 971,27 €		421 971,27 €	315 169,90 €	106 801,37 €	33,89
5119130500 BNP95 VIR. RECUS	3 900 124,45 €		3 900 124,45 €	2 519 191,04 €	1 380 933,41 €	54,82
5119130600 BNP95 VIR. EMIS	-2 828,30 €		-2 828,30 €	-2 828,30 €		
5119139800 BNP95 AUTRES	-783,00 €		-783,00 €	-783,00 €		
5119140500 BNP 96 VIR. RECUS	15 000 000,00 €		15 000 000,00 €	15 000 000,00 €		
5119141300 BNP 96 TRESO RECU	75 000,00 €		75 000,00 €	75 000,00 €		
5119141400 BNP 96 TRESO EMIS	-15 000 000,00 €		-15 000 000,00 €	-15 000 000,00 €		
5119146200 BNP 96 COMM FR DIV	-75 000,00 €		-75 000,00 €	-75 000,00 €		
5119150800 BIC 90 PRLVT DOMIC	-83 025,13 €		-83 025,13 €	-17 888,65 €	-65 136,48 €	-364,12
5119151300 BIC 90 TRESO RECU	100 000,00 €		100 000,00 €		100 000,00 €	
5119156200 BIC 90 COMM FR DIV	-784,11 €		-784,11 €	-150,16 €	-633,95 €	-422,18
5119159800 BIC 90 AUTRES	15 000,00 €		15 000,00 €	15 000,00 €		
5119161300 LCL 90 TRESO RECU	6 000 500,00 €		6 000 500,00 €		6 000 500,00 €	
5119166200 LCL 90 COMM FR DIV	-48,00 €		-48,00 €		-48,00 €	
5119170500 BNP 97 VIR.RECUS	5 912 725,00 €		5 912 725,00 €		5 912 725,00 €	
5119210500 BNP 90 VIR. RECUS	50 265,29 €		50 265,29 €	50 265,29 €		
5119210600 BNP 90 VIR. EMIS	-6 605 854,29 €		-6 605 854,29 €	-5 407 147,74 €	-1 198 706,55 €	-22,17
5119211200 BNP 90 REJET VRT	5 805,24 €		5 805,24 €	5 805,24 €		
5119211300 BNP 90 TRESO RECU	12 538 235,26 €		12 538 235,26 €	12 538 235,26 €		
5119211400 BNP 90 TRESO EMIS	-96 124,00 €		-96 124,00 €	-75 213,95 €	-20 910,05 €	-27,80
5119214400 BNP 90 VRT ETR EMIS	-16 408 320,77 €		-16 408 320,77 €	-9 405 819,31 €	-7 002 501,46 €	-74,45
5119214500 BNP 90 VRT ETR RECUS	15 094 200,02 €		15 094 200,02 €	9 978 702,42 €	5 115 497,60 €	51,26
5119219800 BNP 90 AUTRES	54 785,69 €		54 785,69 €	9 934,82 €	44 850,87 €	451,45
5119219900 BNP 90 ANNUL/REGUL	239,14 €		239,14 €	239,14 €		
5119220500 BNP 91 VIR. RECUS	11 540 945,23 €		11 540 945,23 €	11 540 945,23 €		
5119220600 BNP 91 VIR. EMIS	-22 189 531,02 €		-22 189 531,02 €	-17 065 375,88 €	-5 124 155,14 €	-30,03
5119221400 BNP 91 TRESO EMIS	-9 100 020,18 €		-9 100 020,18 €	-9 100 020,18 €		
5119224400 BNP 91 VRT ETR EMIS	-21 434 682,59 €		-21 434 682,59 €	-16 336 811,75 €	-5 097 870,84 €	-31,20
5119224500 BNP 91 VRT ETR RECUS	43 783 533,35 €		43 783 533,35 €	34 635 913,56 €	9 147 619,79 €	26,41
5119226100 BNP 91 AGIOS & FRAIS	-2 214,51 €		-2 214,51 €	-2 214,51 €		
5119226200 BNP 91 COMM FR DIV	-4 329,51 €		-4 329,51 €	-3 648,94 €	-680,57 €	-18,65
5119229800 BNP 91 AUTRES	-131 053,35 €		-131 053,35 €	-793 250,14 €	662 196,79 €	83,48
5129020000 BNP 91 HEC PARIS EUR	235 997 290,42 €		235 997 290,42 €	210 084 135,46 €	25 913 154,96 €	12,33
5129030000 BNP 92 HEC PARIS USD	1 876 409,85 €		1 876 409,85 €	1 018 597,39 €	857 812,46 €	84,22
5129050000 CIC 91 HEC LIVRET	5 209 285,20 €		5 209 285,20 €	7 208 850,73 €	-1 999 565,53 €	-27,74
5129060000 ARK 90 HEC COMPTE	1 647 898,34 €		1 647 898,34 €	1 647 898,34 €		
5129070000 ARK 91 HEC KERIA	2 231 481,33 €		2 231 481,33 €	13 286 006,58 €	-11 054 525,25 €	-83,20
5129110000 BNP 93 HEC CRC EURO	2 072,84 €		2 072,84 €	2 072,84 €		
5187000000 INTERETS A RECEVOIR	340 413,08 €		340 413,08 €	208 300,54 €	132 112,54 €	63,42
5311000001 FDS CAISSE HEC PARIS	1 030,31 €		1 030,31 €	2 005,00 €	-974,69 €	-48,61
<b>COMPTES DE RÉGULARISATION</b>						
Charges constatées d'avances	7 107 058,01 €		7 107 058,01 €	6 129 150,96 €	977 907,05 €	15,96
4861000000 CHARGES CONST D'AV	5 261 168,62 €		5 261 168,62 €	4 201 645,53 €	1 059 523,09 €	25,22
4862000000 CHARGES CONST D'AV	1 845 889,39 €		1 845 889,39 €	1 927 505,43 €	-81 616,04 €	-4,23
<b>TOTAL (III)</b>	<b>124 066 434,45 €</b>	<b>4 725 185,61 €</b>	<b>119 341 248,84 €</b>	<b>109 829 544,08 €</b>	<b>9 511 704,76 €</b>	<b>8,66</b>
<b>TOTAL GÉNÉRAL (I à VI)</b>	<b>283 709 545,16 €</b>	<b>84 472 868,37 €</b>	<b>199 236 676,79 €</b>	<b>191 253 770,52 €</b>	<b>7 982 906,27 €</b>	<b>4,17</b>

# Détail des Comptes

HEC PARIS

Période du 01/01/22 au 31/12/22

Edition du 24/04/23

Devise d'édition Euro

© Sage - Sage 100 Etats comptables et fiscaux 16.10

Bilan Passif (2051)				
	Net	Net N-1	Variation	
	31/12/2022	31/12/2021	En valeur	En %
<b>CAPITAUX PROPRES</b>				
Capital social ou individuel	63 017 500,00 €	61 977 900,00 €	1 039 600,00 €	1,68
1010000000 CAPITAL	63 017 500,00 €	61 977 900,00 €	1 039 600,00 €	1,68
Primes d'émission, de fusion, d'apport...	13 090 319,16 €	8 217 194,16 €	4 873 125,00 €	59,30
1040000000 PRIME D'APPORT	13 090 319,16 €	8 217 194,16 €	4 873 125,00 €	59,30
Réserve légale	144 883,90 €	144 883,90 €	0,00 €	
1061000000 RESERVE LEGALE	144 883,90 €	144 883,90 €		
Autres réserves	2 752 793,47 €	2 752 793,47 €	0,00 €	
1068000000 AUTRES RESERVES	2 752 793,47 €	2 752 793,47 €		
Report à nouveau	-3 750 092,53 €	-5 209 734,09 €	1 459 641,56 €	28,02
1190000000 RAN (SOLDE DEBIT)	-3 750 092,53 €	-5 209 734,09 €	1 459 641,56 €	28,02
<b>RÉSULTAT DE L'EXERCICE (bénéfice ou perte)</b>	<b>-2 293 971,91 €</b>	<b>1 459 641,56 €</b>	<b>-3 753 613,47 €</b>	<b>-257,16</b>
Subventions d'investissement	845 025,41 €	867 036,17 €	-22 010,76 €	-2,54
1312100000 S EQUI REG H CFA	744 881,50 €	744 881,50 €		
1316110000 S EQUI COMM H CFA	50 581,02 €	49 398,94 €	1 182,08 €	2,39
1316210000 S EQUI AUTRES H CFA	464 464,00 €	464 464,00 €		
1318110000 TA BAREME H CFA	137 389,46 €	137 389,46 €		
1391210000 S I REG V RSLT H CFA	-299 450,52 €	-287 258,88 €	-12 191,64 €	-4,24
1391611000 S I COM V RSLT H CFA	-49 598,65 €	-49 398,94 €	-199,71 €	-0,40
1391621000 S I AUT V RSLT H CFA	-86 867,22 €	-76 065,73 €	-10 801,49 €	-14,20
1391811000 TA BARE V RSLT H CFA	-116 374,18 €	-116 374,18 €		
<b>TOTAL (I)</b>	<b>73 806 457,50 €</b>	<b>70 209 715,17 €</b>	<b>3 596 742,33 €</b>	<b>5,12</b>
<b>AUTRES FONDS PROPRES</b>				
<b>PROVISION POUR RISQUES ET CHARGES</b>				
Provisions pour risques	541 950,31 €	594 065,75 €	-52 115,44 €	-8,77
1511000000 PROV POUR LITIGES	541 950,31 €	594 065,75 €	-52 115,44 €	-8,77
Provisions pour charges	5 505 908,44 €	5 512 151,29 €	-6 242,85 €	-0,11
1531400000 PROV ENG RETRAITE	3 248 031,00 €	3 047 889,00 €	200 142,00 €	6,57
1532500000 PROV ALL ANCIENNETE	1 319 975,44 €	1 345 041,07 €	-25 065,63 €	-1,86
1580000000 AUT. PROV PR CHARGES	937 902,00 €	1 119 221,22 €	-181 319,22 €	-16,20
<b>TOTAL (III)</b>	<b>6 047 858,75 €</b>	<b>6 106 217,04 €</b>	<b>-58 358,29 €</b>	<b>-0,96</b>
<b>DETTES</b>				
Emprunts et dettes auprès étab. de crédits	84 202,49 €	106 613,01 €	-22 410,52 €	-21,02
1641000000 EMPRUNTS ETAB CREDIT	84 202,49 €	106 613,01 €	-22 410,52 €	-21,02
Emprunts et dettes financières divers	2 887 500,00 €	938 000,00 €	1 949 500,00 €	207,84
1655100000 CAUTIONNEMENTS RECUS	500,00 €	1 000,00 €	-500,00 €	-50,00
4512000000 VRT TRESO HEC/AMAR2	2 887 000,00 €	937 000,00 €	1 950 000,00 €	208,11
Avances et acomptes reçus sur cdes en cours	8 588 226,61 €	12 536 503,16 €	-3 948 276,55 €	-31,49
4191000000 ACPTES PERS MORALES	373 915,42 €	317 145,90 €	56 769,52 €	17,90
4192000000 ACPTES PERS PHYSIQUE	7 982 593,58 €	12 219 357,26 €	-4 236 763,68 €	-34,67
4194400000 ACOMPTE CLIENTS DIV	231 717,61 €		231 717,61 €	
Dettes fournisseurs et comptes rattachés	18 081 341,95 €	14 189 995,41 €	3 891 346,54 €	27,42
4011000000 FOURN ACHAT BIEN SER	11 146 173,71 €	9 233 966,36 €	1 912 207,35 €	20,71
4082000000 FRS FACT NON PAR	3 848 867,07 €	2 718 499,61 €	1 130 367,46 €	41,58
4083000000 FRS FNP HORS CDES	3 086 301,17 €	2 237 529,44 €	848 771,73 €	37,93
Dettes fiscales et sociales	14 338 532,36 €	12 130 145,17 €	2 208 387,19 €	18,21
4212000000 REJETS REMUNERATION	1 160,75 €		1 160,75 €	
4213000000 REMUNERATION DUE PEE		526,10 €	-526,10 €	-100,00
4214000000 REMUNERATION DUE PERCO		781,05 €	-781,05 €	-100,00
4220000000 COMITE ENTREPRISE	24 305,89 €	5 331,55 €	18 974,34 €	355,89
4280000000 PERSONNEL CH A PAYER	1 547 376,33 €	2 410 888,87 €	-863 512,54 €	-35,82
4282000000 DET PRO / CON PAYER	1 758 241,09 €	1 688 993,32 €	69 247,77 €	4,10
4286200000 HEURES SUPP ET COMPL	1 031 497,37 €	930 805,07 €	100 692,30 €	10,82
4286300000 VACATAIRES	281 448,38 €	371 200,39 €	-89 752,01 €	-24,18



# Détail des Comptes

HEC PARIS

Période du 01/01/22 au 31/12/22

Edition du 24/04/23

Devise d'édition €uro

© Sage - Sage 100 Etats comptables et fiscaux 16.10

Bilan Passif (2051)				
	Net	Net N-1	Variation	
	31/12/2022	31/12/2021	En valeur	En %
4286400000 COMPTE EPARGNE TEMPS	749 049,05 €	670 126,38 €	78 922,67 €	11,78
4310000000 SEC SOC (URSSAF)	2 616 105,79 €		2 616 105,79 €	
4371450000 MCCI	220 043,09 €	210 324,97 €	9 718,12 €	4,62
4374100000 RETRAITE	1 019 456,16 €	1 014 537,04 €	4 919,12 €	0,48
4374400000 ART 83 - CONTRAT RET		8 154,43 €	-8 154,43 €	-100,00
4374500000 PREVOYANCE	232 942,45 €	218 690,26 €	14 252,19 €	6,52
4378000000 DIV ORG SOCIAUX	416,16 €	487,45 €	-71,29 €	-14,63
4378300000 COTISATIONS RAFP	9 200,74 €		9 200,74 €	
4380000000 CH SOC A PAYER	735 794,21 €	802 243,92 €	-66 449,71 €	-8,28
4382000000 CH SOC/CON A PAYER	856 501,26 €	787 805,86 €	68 695,40 €	8,72
4385000000 CP/PART EMP EFF CON	229 374,16 €	203 307,83 €	26 066,33 €	12,82
4386200000 CS A PAY/HR SUP &COM	417 786,52 €	365 067,07 €	52 719,45 €	14,44
4386300000 CHA SOC A PAY/VACAT	121 743,62 €	158 859,18 €	-37 115,56 €	-23,36
4386400000 CHAR SOC CET A PAYER	385 163,63 €	313 027,74 €	72 135,89 €	23,04
4386800000 AUTRE CH SOC A PAYER	226 000,00 €	184 941,00 €	41 059,00 €	22,20
4421000000 ETAT PRELEV SOURCE	671 617,33 €	662 800,22 €	8 817,11 €	1,33
4452000000 TVA DUE AUTOLIQUEE	15 156,62 €		15 156,62 €	
4455000000 TVA A DECAISSER	297 457,40 €	353 753,39 €	-56 295,99 €	-15,91
4457500000 OD DE TVA COLLECTEE	3 106,80 €	5 078,52 €	-1 971,72 €	-38,82
4458700000 TVA A REG CO/FAE&ANP	409 142,79 €	217 200,28 €	191 942,51 €	88,37
4471000000 TAXE D'APPRENTISSAGE	12 553,23 €	12 553,23 €		
4472000000 CON EMP FOR PRO CON	152 702,54 €	181 690,05 €	-28 987,51 €	-15,95
4478000000 AUTRE IMPOT ET TAXE	313 189,00 €	350 970,00 €	-37 781,00 €	-10,76
<b>Autres dettes</b>	<b>3 106 611,53 €</b>	<b>6 118 669,27 €</b>	<b>-3 012 057,74 €</b>	<b>-49,23</b>
4197100000 ACPTE CLT APPLIC DIV	-28 160,00 €	-31 840,00 €	3 680,00 €	11,56
4198000000 CLTS RRR AVOIR ETAB		6 000,00 €	-6 000,00 €	-100,00
4676130000 ASSOCIATION SPORTIVE	16 018,56 €	16 338,56 €	-320,00 €	-1,96
4676140000 ENCAIS DIV A REVER	49 725,50 €		49 725,50 €	
4676160000 ENCAIS DIV A REVER 3	28 273,03 €	33 025,00 €	-4 751,97 €	-14,39
4676170000 CAUTIONS ELEVES	118 302,00 €	118 302,00 €		
4676180000 ENCOURS BADG RESTAUR	146 767,72 €	116 861,97 €	29 905,75 €	25,59
4676800000 AUTCPTE CREDIT-DIV	2 481 068,52 €	5 593 431,08 €	-3 112 362,56 €	-55,64
4682000000 CREDIT DIVERS NDF	25 080,02 €	8 534,13 €	16 545,89 €	193,88
4686000000 CHARG A PAY DIVERSES	127 922,68 €	184 308,72 €	-56 386,04 €	-30,59
4712200000 REC A CLAS ETAB TIE		7 012,25 €	-7 012,25 €	-100,00
4731000000 RECETTE DEP A TRANSF	133 765,62 €	58 847,68 €	74 917,94 €	127,31
4783000000 FLUX MULTI-ETB A REP	7 847,88 €	7 847,88 €		
<b>COMPTES DE RÉGULARISATION</b>				
<b>Produits constatés d'avance</b>	<b>72 295 945,60 €</b>	<b>68 917 912,29 €</b>	<b>3 378 033,31 €</b>	<b>4,90</b>
4872000000 PRODUIT CONST D'AVAN	72 295 945,60 €	68 917 912,29 €	3 378 033,31 €	4,90
<b>TOTAL (IV)</b>	<b>119 382 360,54 €</b>	<b>114 937 838,31 €</b>	<b>4 444 522,23 €</b>	<b>3,87</b>
<b>TOTAL GÉNÉRAL (I à V)</b>	<b>199 236 676,79 €</b>	<b>191 253 770,52 €</b>	<b>7 982 906,27 €</b>	<b>4,17</b>

# Détail des Comptes

HEC PARIS

Période du 01/01/22 au 31/12/22

Edition du 24/04/23

Devise d'édition Euro

© Sage - Sage 100 Etats comptables et fiscaux 16.10

Compte de Résultat (2052)				
	Net	Net N-1	Variation	
	31/12/2022	31/12/2021	En valeur	En %
<b>PRODUITS D'EXPLOITATION</b>				
<b>Production vendue de services</b>	<b>162 218 124,49 €</b>	<b>139 370 490,16 €</b>	<b>22 847 634,33 €</b>	<b>16,39</b>
7061000000 PREST SERV TRAV ELEV	393 092,26 €	305 044,00 €	88 048,26 €	28,86
7061200000 FRAIS DOSSIER	646 143,64 €	817 999,08 €	-171 855,44 €	-21,01
7061320000 FORM 1ERE GRAN ECOLE	34 713 213,50 €	32 463 090,79 €	2 250 122,71 €	6,93
7061330000 FORM 1ERE MS - MSC	12 325 915,00 €	11 537 863,84 €	788 051,16 €	6,83
7061340000 FORM 1ERE DOCTORAT	1 076 533,34 €	904 406,66 €	172 126,68 €	19,03
7063100000 PREST ETUD CONS TVA	2 708 968,42 €	1 334 372,29 €	1 374 596,13 €	103,01
7067200000 DTS SCOL.-FORM 1ERE	870 290,00 €	660 150,00 €	210 140,00 €	31,83
7067400000 PREST FORM PRO CONTI	60 439 867,55 €	53 740 158,67 €	6 699 708,88 €	12,47
7067600000 FORM POST EXP. DIPLO	24 968 239,50 €	20 514 313,00 €	4 453 926,50 €	21,71
7081100000 REST. DES ELEVES	1 025 921,51 €	757 198,65 €	268 722,86 €	35,49
7081200000 REST. DU PERSONNEL	238 313,69 €	134 866,95 €	103 446,74 €	76,70
7081300000 REST. FORM. CONTINUE	23 400,00 €	3 900,00 €	19 500,00 €	500,00
7081400000 REPAS SPECIAUX	107 050,74 €	106 049,72 €	1 001,02 €	0,94
7083500000 LOCATION DE CHAMBRES		86 034,97 €	-86 034,97 €	-100,00
7083600000 LOC. LOGEMENTS	1 651 427,59 €	1 548 312,00 €	103 115,59 €	6,66
7083800000 AUTRES LOCATIONS	1 037 457,75 €	1 031 199,83 €	6 257,92 €	0,61
7084100000 REFACT PERSONNEL ADM	5 681 951,22 €	4 530 693,50 €	1 151 257,72 €	25,41
7084200000 REFACT PERSONNEL ENS	1 468 278,72 €	1 158 424,22 €	309 854,50 €	26,75
7084300000 REFACT PERS ADM INT	498 264,57 €	401 911,51 €	96 353,06 €	23,97
7084400000 REFACT PERS ENS INT		15 750,00 €	-15 750,00 €	-100,00
7085200000 RBT FR TEL/AFFR/PORT		87,00 €	-87,00 €	-100,00
7085300000 RBT FRAIS IMPR & TIRA	25 920,00 €	20 735,00 €	5 185,00 €	25,01
7088800000 AUTRES PROD. ANNEXES	2 999 598,63 €	1 477 550,43 €	1 522 048,20 €	103,01
7088820000 REFACT FRAIS LIES FOR	7 398 464,61 €	4 273 854,10 €	3 124 610,51 €	73,11
7088830000 REFACT FRAIS GENERAUX	1 919 812,25 €	1 546 523,95 €	373 288,30 €	24,14
<b>Chiffres d'affaires nets</b>	<b>162 218 124,49 €</b>	<b>139 370 490,16 €</b>	<b>22 847 634,33 €</b>	<b>16,39</b>
<b>Production immobilisée</b>	<b>61 400,53 €</b>	<b>476 342,49 €</b>	<b>-414 941,96 €</b>	<b>-87,11</b>
7210000000 PROD IMMOB INCORPOR	187 817,15 €	349 925,87 €	-162 108,72 €	-46,33
7220000000 PROD IMMOB CORPOR	-126 416,62 €	126 416,62 €	-252 833,24 €	-200,00
<b>Subvention d'exploitation</b>	<b>9 801 138,78 €</b>	<b>12 428 715,14 €</b>	<b>-2 627 576,36 €</b>	<b>-21,14</b>
7420000000 SUB EXPL PROVNT ETAT	140 049,47 €	185 979,75 €	-45 930,28 €	-24,70
7440000000 SUB EXPL AUT ORG PUB	1 659 528,99 €	1 116 768,96 €	542 760,03 €	48,60
7451000000 SUBV EXPLOIT. CEE	494 408,48 €	411 555,59 €	82 852,89 €	20,13
7452000000 SUB EX. AUT OR INTER	4 846,88 €	653,01 €	4 193,87 €	642,24
7481300000 TA BA COLL DIR H CFA	1 564 404,33 €	1 398 806,11 €	165 598,22 €	11,84
7483000000 SUBV ORGA PRIVES	25 175,63 €	114 288,09 €	-89 112,46 €	-77,97
7484100000 SUBV FONDATION HEC	5 912 725,00 €	663,63 €	5 912 061,37 €	890867,11
7488000000 SUBV D'EXPLOIT. DIV.		9 200 000,00 €	-9 200 000,00 €	-100,00
<b>Reprises sur amort. et prov., transf. de ch</b>	<b>2 985 978,37 €</b>	<b>3 321 491,80 €</b>	<b>-335 513,43 €</b>	<b>-10,10</b>
7815000000 REP PROV EXPLOIT.	758 071,40 €	396 734,33 €	361 337,07 €	91,08
7817400000 REP DEP. CREANCES	1 906 519,31 €	2 665 526,74 €	-759 007,43 €	-28,47
7910000000 TRANSF CHARGES EXPL	216 443,68 €	180 173,49 €	36 270,19 €	20,13
7911000000 TRANSF CHG EXPL CTS	31 259,63 €	31 259,63 €		
7911110000 TRANS CH AV NA PSA	69 516,99 €	58 096,29 €	11 420,70 €	19,66
7911130000 TRANS CH AV NA PSE	4 167,36 €		4 167,36 €	
7912110000 TRANSFERTS CH EXPLOIT PSA		20 960,95 €	-20 960,95 €	-100,00
<b>Autres produits</b>	<b>1 917 043,52 €</b>	<b>908 332,31 €</b>	<b>1 008 711,21 €</b>	<b>111,05</b>
7510000000 RED CON BRE, LIC, MAR	944 432,50 €	842 600,00 €	101 832,50 €	12,09
7586200000 QUOTE PART REPAS	2 531,69 €	1 879,03 €	652,66 €	34,73
7587000000 GAINS CHANGE COMM	166 884,13 €	38 730,78 €	128 153,35 €	330,88
7588000000 AUT PROD. DIV G COU.	803 195,20 €	25 122,50 €	778 072,70 €	3097,11
<b>Total des produits d'exploitation (I)</b>	<b>176 983 685,69 €</b>	<b>156 505 371,90 €</b>	<b>20 478 313,79 €</b>	<b>13,08</b>
<b>CHARGES D'EXPLOITATION</b>				
<b>Achats de marchandises (y compris droits douane)</b>	<b>937 479,87 €</b>	<b>891 319,71 €</b>	<b>46 160,16 €</b>	<b>5,18</b>
6072000000 SUPPORTS PEDAGOGIQUE	863 556,95 €	828 940,86 €	34 616,09 €	4,18
6078000000 AUTRES MARCHANDISES	73 922,92 €	62 378,85 €	11 544,07 €	18,51
<b>Variation de stock (marchandises)</b>	<b>-11 352,23 €</b>	<b>27 847,84 €</b>	<b>-39 200,07 €</b>	<b>-140,77</b>
6037000000 VARIA STOCK MARCH	-11 352,23 €	27 847,84 €	-39 200,07 €	-140,77
<b>Achat mat. 1ère et autres appro.</b>	<b>1 152 396,14 €</b>	<b>714 629,58 €</b>	<b>437 766,56 €</b>	<b>61,26</b>

# Détail des Comptes

HEC PARIS

Période du 01/01/22 au 31/12/22

Edition du 24/04/23

Devise d'édition €uro

© Sage - Sage 100 Etats comptables et fiscaux 16.10

Compte de Résultat (2052)				
	Net	Net N-1	Variation	
	31/12/2022	31/12/2021	En valeur	En %
6021600000 MATIERE RESTA REVEN	1 107 543,43 €	710 281,39 €	397 262,04 €	55,93
6021800000 AUTRE MATIERE REVEN	44 852,71 €	4 348,19 €	40 504,52 €	931,53
<b>Variation de stock (mat. 1ère et autre appro.)</b>	<b>-10 194,49 €</b>	<b>16 073,60 €</b>	<b>-26 268,09 €</b>	<b>-163,42</b>
6032000000 VARIA STO MATI FOURN	-10 194,49 €	16 073,60 €	-26 268,09 €	-163,42
<b>Autres achats et charges externes</b>	<b>68 753 949,65 €</b>	<b>55 832 810,38 €</b>	<b>12 921 139,27 €</b>	<b>23,14</b>
6061100000 EAU		-222,02 €	222,02 €	100,00
6061110000 ELECTRICITE	1 127 499,38 €	725 626,07 €	401 873,31 €	55,38
6061210000 EAU	331 365,73 €	403 454,93 €	-72 089,20 €	-17,87
6061300000 GAZ AIR COMPRIME	1 089 102,32 €	634 537,48 €	454 564,84 €	71,64
6061400000 GAZ ET AIR COMPRIME		-263,42 €	263,42 €	100,00
6061410000 CARBURANTS VEHICULES	27 584,34 €	17 655,36 €	9 928,98 €	56,24
6062000000 DENR ALIM NON REVEND	4 219,65 €	1 143,27 €	3 076,38 €	269,09
6063100000 FOURN ENTR NETTOYAGE	17 027,54 €	15 364,65 €	1 662,89 €	10,82
6063200000 PETIT MAT OUTILLAGE	362 422,73 €	191 479,87 €	170 942,86 €	89,27
6064000000 FOURN ADMINIST	75 820,96 €	25 587,52 €	50 233,44 €	196,32
6064100000 FOURNIT INFORMATIQUE	378 638,68 €	521 075,40 €	-142 436,72 €	-27,34
6064600000 FOURNIT IMPRIMES	250 501,06 €	182 501,16 €	67 999,90 €	37,26
6066000000 HABILL VET TRAVAIL	12 468,79 €	15 605,60 €	-3 136,81 €	-20,10
6067100000 FOURN COMBUST BAT	22 897,11 €	5 382,70 €	17 514,41 €	325,38
6067110000 FOUR PETIT MAT PEDAG	3 381,94 €	161,28 €	3 220,66 €	1996,94
6067210000 ACHAT 1ER EQUIP		48,00 €	-48,00 €	-100,00
6068110000 MATERIEL PEDAGO FPC		7 300,96 €	-7 300,96 €	-100,00
6068300000 PAP IMPR A USAGE ADM		104,25 €	-104,25 €	-100,00
6068400000 MATIERE FOURNI PEDA	53 825,23 €	35 615,69 €	18 209,54 €	51,13
6068500000 MATIERE FOURN INFORM	190,80 €	-2 458,80 €	2 649,60 €	107,76
6068800000 AUTR MAT FOURNI DIV	404 457,93 €	511 638,24 €	-107 180,31 €	-20,95
6112000000 REALISATIONS OUVRAGES	1 830,38 €		1 830,38 €	
6113000000 REST HEB CLIEN EXTER	5 079 660,94 €	3 819 275,33 €	1 260 385,61 €	33,00
6118000000 AUTRE SERV SOUS-TRAI	2 425 744,85 €	998 278,48 €	1 427 466,37 €	142,99
6118100000 PARTENARIATS PEDAGO	2 863 009,53 €	2 636 828,23 €	226 181,30 €	8,58
6132000000 LOCATION IMMOBILIERE	1 870 059,70 €	1 186 658,98 €	683 400,72 €	57,59
6135100000 LOCATION MAT INFORMA	68 673,80 €	18 886,40 €	49 787,40 €	263,62
6135200000 LOCATIONS PHOTOCOP	30 019,13 €	62 458,81 €	-32 439,68 €	-51,94
6135300000 LOCATIONS VEHICULES	656 169,42 €	405 802,52 €	250 366,90 €	61,70
6135400000 HEBERG SITE INTERNET	101 750,92 €	70 069,93 €	31 680,99 €	45,21
6135800000 AUTRES LOCAT MOBIL	546 485,69 €	420 216,43 €	126 269,26 €	30,05
6140000000 CHAR LOCA DE CO-PROP		33 647,02 €	-33 647,02 €	-100,00
6152100000 ENT TERRAIN ESP VERT	312 159,88 €	211 720,80 €	100 439,08 €	47,44
6152200000 ENTRET BATIM CONSTR	196 791,06 €	167 370,77 €	29 420,29 €	17,58
6152300000 ENTRET AGENC INSTAL	1 905 014,08 €	1 052 666,59 €	852 347,49 €	80,97
6155100000 ENT REP MAT OUTIL	58 107,03 €	18 182,35 €	39 924,68 €	219,58
6155200000 ENT REP MAT TRANSP	50 435,31 €	14 349,90 €	36 085,41 €	251,47
6155300000 ENTR REP MOBILIER	88 700,89 €	25 929,16 €	62 771,73 €	242,09
6155500000 ENT REP AUTRES MAT	3 367,42 €	266,95 €	3 100,47 €	1161,44
6156000000 MAINTENANCE INFORMAT	634 315,04 €	492 003,93 €	142 311,11 €	28,92
6156500000 CONTRAT MAINT MAT CO	288,89 €		288,89 €	
6157000000 CONTRAT MAINT AUT MA	6 800,42 €	2 755,38 €	4 045,04 €	146,81
6161000000 ASSURANC MULTIRISQUE	332 654,69 €	240 986,29 €	91 668,40 €	38,04
6167100000 ASS IN AC (HORS ELE)	2 397,18 €	1 381,94 €	1 015,24 €	73,46
6167300000 ACCI TRAVAIL ELEVES	461,00 €	1 174,00 €	-713,00 €	-60,73
6168000000 ASSURANCES DIVERSES	1 499,88 €	-17 862,45 €	19 362,33 €	108,40
6170000000 ETUDES ET RECHERCHES	1 377 209,03 €	579 492,04 €	797 716,99 €	137,66
6181000000 DOCUMENTATION GENER	1 485 178,69 €	1 329 949,50 €	155 229,19 €	11,67
6185000000 FRAIS COLL SEMI CONF	158 141,06 €	148 773,07 €	9 367,99 €	6,30
6211000000 PERSO INTERIMAIRE	727 060,75 €	271 624,25 €	455 436,50 €	167,67
6214000000 PERSON DETACHE PRETE	-2 220,00 €	103 264,05 €	-105 484,05 €	-102,15
6214110000 PERSON CCIR PSA MAD	-69 089,74 €		-69 089,74 €	
6214111110 SALAIR BASE PSA CCIR	3 743 349,24 €	4 374 231,31 €	-630 882,07 €	-14,42
6214111211 H SUP&COMPL PSA CCIR	51 622,35 €	46 457,01 €	5 165,34 €	11,12
6214112110 CONGE PAYE PSA CCIR	52 174,08 €	-14 244,82 €	66 418,90 €	466,27
6214113111 DOUBLE MOIS PSA CCIR	334 888,99 €	363 619,44 €	-28 730,45 €	-7,90
6214113811 AUT PRIM GR PSA CCIR	168 831,07 €	106 077,65 €	62 753,42 €	59,16
6214114111 INDEM TRANS PSA CCIR	5 297,00 €	5 636,06 €	-339,06 €	-6,02
6214114811 AUT IND DIV PSA CCIR	26 461,95 €	54 075,86 €	-27 613,91 €	-51,07
6214115110 COMPENS SFT PSA CCIR	29 899,89 €	36 671,55 €	-6 771,66 €	-18,47
6214116451 CHARGES ADMIN CCIR	2 265 200,79 €	2 575 715,43 €	-310 514,64 €	-12,06
6214116477 ABOND PEE PERCO PSA	39 326,49 €	47 207,14 €	-7 880,65 €	-16,69
6214117111 CET CONSO PSA CCIR	191 841,87 €	354 991,97 €	-163 150,10 €	-45,96
6214117211 TRANSF CET PSA CCIR	154 925,03 €	7 135,10 €	147 789,93 €	2071,31
6214117711 SUITE 61T PSA CCIR	-149 893,69 €	-187 726,58 €	37 832,89 €	20,15
6214117911 TR CH AV NA PSA CCIR	-153 395,13 €	-175 196,99 €	21 801,86 €	12,44

# Détail des Comptes

HEC PARIS

Période du 01/01/22 au 31/12/22

Edition du 24/04/23

Devise d'édition Euro

© Sage - Sage 100 Etats comptables et fiscaux 16.10

Compte de Résultat (2052)				
	Net	Net N-1	Variation	
	31/12/2022	31/12/2021	En valeur	En %
6214118110 AVAN NATURE PSA CCIR	153 395,13 €	175 618,21 €	-22 223,08 €	-12,65
6214131130 SALAIR BASE PSE CCIR	1 402 287,27 €	1 737 645,84 €	-335 358,57 €	-19,30
6214131213 H SUP&COMPL PSE CCIR	711 210,38 €	580 552,73 €	130 657,65 €	22,51
6214132130 CONGES PAYES PSE CCIR	-10 400,17 €		-10 400,17 €	
6214133113 DOUBLE MOIS PSE CCIR	117 624,81 €	143 070,91 €	-25 446,10 €	-17,79
6214133813 AUT PRIM GR PSE CCIR		187 935,68 €	-187 935,68 €	-100,00
6214134113 INDEM TRANS PSE CCIR	940,04 €	1 419,41 €	-479,37 €	-33,77
6214134813 AUT IND DIV PSE CCIR		1 091,68 €	-1 091,68 €	-100,00
6214135130 COMPENS SFT PSE CCIR	4 855,50 €	6 333,89 €	-1 478,39 €	-23,34
6214136453 CHARGES ENS CCIR	1 006 660,61 €	1 203 032,11 €	-196 371,50 €	-16,32
6214136477 ABOND PEE PERCO PSE	2 399,32 €	2 899,40 €	-500,08 €	-17,25
6214137913 TR CH AV NA PSE CCIR	-51 971,06 €	-55 626,16 €	3 655,10 €	6,57
6214138130 AVAN NATURE PSE CCIR	51 971,06 €	55 266,89 €	-3 295,83 €	-5,96
6214200000 CCIR MAD INDEM LICEN	37 907,85 €	178 571,75 €	-140 663,90 €	-78,77
6214430000 PERSON CCIR PVE MAD		17 520,93 €	-17 520,93 €	-100,00
6215000000 V.I.E	97 583,12 €	14 494,40 €	83 088,72 €	573,25
6223000000 PRESTATIONS INFORMAT	1 950 929,22 €	1 472 599,55 €	478 329,67 €	32,48
6226100000 HONORAIRES CONSEIL	2 091 066,26 €	1 418 408,80 €	672 657,46 €	47,42
6226110000 HONOR CONS MARK COMM	247 422,33 €	234 652,30 €	12 770,03 €	5,44
6226200000 INDEM REMB/FRAIS	412 306,44 €	233 090,64 €	179 215,80 €	76,89
6226210000 ANIM. DE FORMATION	8 424 397,86 €	7 244 221,65 €	1 179 176,21 €	16,28
6227000000 FR ACTES CONTENTIEUX	11 562,35 €	10 243,28 €	1 319,07 €	12,88
6228000000 AUTRE REMUN INTERM	2 047 547,42 €	1 546 352,35 €	501 195,07 €	32,41
6228100000 FRAIS DE STAGE FPC	438 189,11 €	409 426,44 €	28 762,67 €	7,03
6228200000 AUT REM INT MARK COM	127 542,15 €	166 251,31 €	-38 709,16 €	-23,28
6231000000 ANNONCES INSERTIONS	2 274 190,47 €	1 977 746,49 €	296 443,98 €	14,99
6232000000 PROSP RELATION PUBLI	558 233,19 €	560 402,97 €	-2 169,78 €	-0,39
6233000000 FOIRES EXPOSITIONS	709 133,86 €	465 306,86 €	243 827,00 €	52,40
6234000000 CADEAUX CLIENTELE	529 198,73 €	274 016,87 €	255 181,86 €	93,13
6235000000 SITE INTERNET	14 295,35 €	23 890,05 €	-9 594,70 €	-40,16
6236000000 CATAL, PUBLIC IMPRIM	128 443,45 €	90 304,47 €	38 138,98 €	42,23
6238000000 AUT CHARGE PUBLICIT.	230 861,61 €	200 044,33 €	30 817,28 €	15,41
6240000000 TRANSPORTS DE BIENS	59 847,58 €	92 196,24 €	-32 348,66 €	-35,09
6251000000 DEPLTS PERS ADMIN IK	61 205,07 €	58 632,00 €	2 573,07 €	4,39
6251100000 DEPLTS PERS ENS IK	32 171,60 €	343,20 €	31 828,40 €	9274,01
6251110000 DEPL PERSO (SANS OM)	199 800,01 €	63 130,84 €	136 669,17 €	216,49
6251120000 MISS PERS (AVEC OM)	2 545 725,73 €	544 672,43 €	2 001 053,30 €	367,39
6251140000 INDEMN KILOMETRIQUES	27 673,79 €	20 196,88 €	7 476,91 €	37,02
6251141000 DEPL PERSON VAC ADM	13 098,80 €	12 961,52 €	137,28 €	1,06
6251143000 DEPL PERSON VAC ENS	62 828,48 €	36 056,04 €	26 772,44 €	74,25
6251200000 VOYAGE DEPLAC ELEVE	1 582 657,06 €	461 419,12 €	1 121 237,94 €	243,00
6251300000 FRAIS DE DEPLAC FPC	1 388,01 €	378,20 €	1 009,81 €	267,00
6251800000 VOYAGE/DEPL BENEFI	315 157,18 €	70 029,00 €	245 128,18 €	350,04
6252000000 FRAIS REPAS-HOTELS	1 082 265,09 €	320 204,28 €	762 060,81 €	237,99
6255000000 FRAIS DEMENAGEMENTS	105 852,73 €	71 271,90 €	34 580,83 €	48,52
6257100000 RECEP -PRODUIT ALIM.	491 572,58 €	140 611,44 €	350 961,14 €	249,60
6257800000 FRAIS DIVERS RECEPT	941 970,05 €	611 083,95 €	330 886,10 €	54,15
6261000000 FRAIS POST AFFR ROUT	50 800,80 €	37 891,09 €	12 909,71 €	34,07
6262100000 TELEPHONE	84 334,27 €	141 588,19 €	-57 253,92 €	-40,44
6262200000 TELEPHONIE MOBILE	128 212,48 €	24 827,29 €	103 385,19 €	416,42
6262300000 CIRCUITS SPECIALISES	42 000,00 €	119 580,00 €	-77 580,00 €	-64,88
6263000000 LIGNES INFO RESEAUX	319 544,82 €	25 488,00 €	294 056,82 €	1153,71
6278300000 AUTRES SERVICES	21,99 €	2 601,40 €	-2 579,41 €	-99,15
6278400000 FRAIS DECAIS ENCAIS	112 749,85 €	175 372,50 €	-62 622,65 €	-35,71
6278600000 FRAIS BANCAIRES DIV	-2 912,16 €	1 800,09 €	-4 712,25 €	-261,78
6281000000 COTISATIONS	603 556,13 €	2 166 925,92 €	-1 563 369,79 €	-72,15
6284000000 FRAIS RECRUT PERSONN	389 205,21 €	380 496,61 €	8 708,60 €	2,29
6285000000 FRAIS FONCT REGI SOC		210,13 €	-210,13 €	-100,00
6287200000 NETTOYAGE DES LOCAUX	1 666 008,50 €	1 480 166,24 €	185 842,26 €	12,56
6287500000 ENLEVEMT ORDURES	249 796,32 €	287 411,06 €	-37 614,74 €	-13,09
6287600000 BLANCHISSAGE	25 130,38 €	10 721,27 €	14 409,11 €	134,40
6287700000 GARDIENNAGE	1 056 467,56 €	1 161 673,32 €	-105 205,76 €	-9,06
6287800000 AUT SER EX EXTERIEUR	952 425,04 €	1 553 945,23 €	-601 520,19 €	-38,71
<b>Impôts, taxes et versements assimilés</b>	<b>3 263 980,27 €</b>	<b>2 830 786,82 €</b>	<b>433 193,45 €</b>	<b>15,30</b>
6317110000 CH FISC/REM CLOT PSA		-1 696,88 €	1 696,88 €	100,00
6331110000 VERSE TRANSP PSA	477 080,26 €	444 736,59 €	32 343,67 €	7,27
6331130000 VERSE TRANSP PSE	489 497,56 €	430 114,42 €	59 383,14 €	13,81
6331410000 VERSE TRANSPORT PVA	7 556,78 €	8 791,04 €	-1 234,26 €	-14,04
6331430000 VERSE TRANSPORT PVE	50 350,60 €	44 744,56 €	5 606,04 €	12,53
6332110000 ALLOC LOGEM FNAL PSA	118 677,91 €	105 581,52 €	13 096,39 €	12,40
6332130000 ALLOC LOG FNAL PSE	121 766,23 €	106 994,65 €	14 771,58 €	13,81
6332410000 ALLOC LOGEM FNAL PVA	1 879,71 €	2 188,78 €	-309,07 €	-14,12

# Détail des Comptes

HEC PARIS

Période du 01/01/22 au 31/12/22

Edition du 24/04/23

Devise d'édition Euro

© Sage - Sage 100 Etats comptables et fiscaux 16.10

Compte de Résultat (2052)				
	Net	Net N-1	Variation	
	31/12/2022	31/12/2021	En valeur	En %
6332430000 ALLOC LOGEM FNAL PVE	12 525,82 €	11 126,72 €	1 399,10 €	12,57
6333111000 CONGES INDI FORM PSA	105 095,64 €	220 655,08 €	-115 559,44 €	-52,37
6333113000 CONGES INDI FORM PSE	73 033,29 €	278 866,91 €	-205 833,62 €	-73,81
6333141000 CONGES INDI FORM PVA	1 113,57 €	10 059,45 €	-8 945,88 €	-88,93
6333143000 CONGES INDI FORM PVE	7 429,08 €	51 125,80 €	-43 696,72 €	-85,47
6334110000 PART EMP EFF CON PSA	106 815,78 €	95 031,82 €	11 783,96 €	12,40
6334130000 PART EMP EFF CON PSE	109 589,62 €	96 295,26 €	13 294,36 €	13,81
6334410000 PART EM EF CON PVA	1 691,62 €	1 968,04 €	-276,42 €	-14,05
6334430000 PART EM EF CON PVE	11 273,31 €	10 010,20 €	1 263,11 €	12,62
6338110000 CONTR SOLID AUT PSA	71 205,76 €	63 348,43 €	7 857,33 €	12,40
6338130000 CONTR SOLID AUT PSE	73 060,36 €	64 197,56 €	8 862,80 €	13,81
6338410000 CONT SOLID AUT PVA	1 127,61 €	1 311,85 €	-184,24 €	-14,04
6338430000 CONT SOLID AUT PVE	7 515,80 €	6 674,06 €	841,74 €	12,61
6351100000 CONTRIB ECO TERRITOR	1 455,00 €	257,00 €	1 198,00 €	466,15
6351200000 TAXES FONCIERES	459 176,00 €	366 201,00 €	92 975,00 €	25,39
6351400000 TVTS	10 213,00 €	6 518,00 €	3 695,00 €	56,69
6351500000 TAXE SUR LES BUREAUX	129 816,00 €	127 781,00 €	2 035,00 €	1,59
6351800000 AUT. IMPOTS DIRECTS	373 860,92 €		373 860,92 €	
6354000000 DROITS ENREG TIMBRES		20,00 €	-20,00 €	-100,00
6372000000 CONTR INS PERS HAND	264 623,24 €	195 811,36 €	68 811,88 €	35,14
6378000000 TAXES, DTS, RED DIV	176 549,80 €	82 072,60 €	94 477,20 €	115,11
<b>Salaires et traitements</b>	<b>57 054 508,89 €</b>	<b>51 195 875,11 €</b>	<b>5 858 633,78 €</b>	<b>11,44</b>
6411111000 SALAIRE DE BASE PSA	18 955 695,10 €	16 544 964,35 €	2 410 730,75 €	14,57
6411113000 SALAIRE DE BASE PSE	14 891 773,25 €	13 598 526,09 €	1 293 247,16 €	9,51
6411192100 SALAIRE BASE HEC-Q	3 034 245,76 €	2 233 430,49 €	800 815,27 €	35,86
6411192101 HEC-Q RETENTION		-3 678,40 €	3 678,40 €	100,00
6411211000 HRE SUP& COMPL PSA	94 216,19 €	62 640,42 €	31 575,77 €	50,41
6411213000 HRE SUP & COMPL PSE	2 566 757,75 €	1 965 874,74 €	600 883,01 €	30,57
6411241000 PRIME RACHAT JOUR CP	686 367,86 €	483 537,36 €	202 830,50 €	41,95
6411243000 PRIME RACHAT JOUR CP	3 624,77 €	3 698,17 €	-73,40 €	-1,98
6411253000 PRI RACH 5E JOUR PSE	148 717,09 €		148 717,09 €	
6411292103 HRE SUPPL HEC-Q PROF	41 790,79 €	17 855,44 €	23 935,35 €	134,05
6411411000 IJ PREVOYANCE PSA	-264 161,76 €	-258 987,92 €	-5 173,84 €	-2,00
6411413000 IJ PREVOYANCE PSE	-16 370,93 €	-592,15 €	-15 778,78 €	-2664,66
6411511000 ALLOC MENS CT - PSA		24 600,99 €	-24 600,99 €	-100,00
6411543000 ALLOC MENS CT - PVE		-35,21 €	35,21 €	100,00
6412110000 CONGES PAYES PSA	1 728 841,29 €	2 265 924,30 €	-537 083,01 €	-23,70
6412130000 CONGES PAYES PSE	5 958,08 €	2 223,48 €	3 734,60 €	167,96
6412192100 HEC-Q EOS LEAVE	3 649,28 €	8 511,96 €	-4 862,68 €	-57,13
6412410000 CONGES PAYES VAC ADM	32 629,33 €	41 818,86 €	-9 189,53 €	-21,97
6412430000 CONGES PAYES VAC ENS	228 538,19 €	203 040,10 €	25 498,09 €	12,56
6412811000 CP PROVISIONNES PSA	129 509,40 €		129 509,40 €	
6412813000 CP PROVISIONNES PSE	-923,64 €		-923,64 €	
6413111000 DOUBLE MOIS PSA	1 683 505,71 €	1 513 813,90 €	169 691,81 €	11,21
6413113000 DOUBLE MOIS PSE	1 296 854,87 €	1 117 884,18 €	178 970,69 €	16,01
6413811000 AUT PRIM GRATIF PSA	910 235,00 €	884 288,05 €	25 946,95 €	2,93
6413811200 AUT PRIM GRA PSA N-1	11 011,89 €		11 011,89 €	
6413813000 AUT PRIM GRATIF PSE	75 276,69 €	382 097,98 €	-306 821,29 €	-80,30
6413813200 AUT PRIM GRA PSE N-1	-49 621,37 €		-49 621,37 €	
6413841000 PRIME EXCEPTION PSA	-168 320,87 €	638 495,00 €	-806 815,87 €	-126,36
6413843000 PRIME EXCEPTION PSE	11 118,00 €	12 325,00 €	-1 207,00 €	-9,79
6413851000 PRIME ANCIENNETE PSA	37 090,98 €	32 500,40 €	4 590,58 €	14,12
6413861000 PRIME PRECARITE PSA	2 399,05 €		2 399,05 €	
6413863000 PRIME EXCEP HI PARIS	-4 000,00 €	4 000,00 €	-8 000,00 €	-200,00
6413873000 PRIME PRECARITE PSE	-2 040,43 €		-2 040,43 €	
6413892100 HEC-Q BONUS	173 648,14 €	122 590,69 €	51 057,45 €	41,65
6413901130 PRIME JEUNE PROF PSE	131 936,53 €	139,78 €	131 796,75 €	94288,70
6413902130 PRIME DIRECTION PSE	257 666,76 €	399 137,57 €	-141 470,81 €	-35,44
6413903130 PRIME RCC PSE	56 687,80 €	50 843,00 €	5 844,80 €	11,50
6413904130 PRIME SUMM MONEY PSE	65 550,00 €	61 200,00 €	4 350,00 €	7,11
6413905130 PRIME VARIABLE PSE	2 445 321,16 €	2 202 906,88 €	242 414,28 €	11,00
6413906130 PRIME DIR SCIENT PSE		34 100,00 €	-34 100,00 €	-100,00
6413907130 PRIME CHAIRE ENT PSE	401 600,00 €	549 702,92 €	-148 102,92 €	-26,94
6413908130 PRIME CHAIR FOND PSE	434 333,29 €	310 706,66 €	123 626,63 €	39,79
6413909130 PRIME DRTS AUT OMIE	-65 297,40 €	133 084,27 €	-198 381,67 €	-149,06
6413911030 PRIME CONT HI PARIS	104 333,34 €	46 666,66 €	57 666,68 €	123,57
6413911130 PRIME FORF CACHETS E	1 320 043,29 €	947 860,65 €	372 182,64 €	39,27
6413912130 PRIME SUR OBJ PSE	313 907,46 €		313 907,46 €	
6414111000 INDEM TRANSPORT PSA	72 058,47 €	54 639,22 €	17 419,25 €	31,88
6414113000 INDEM TRANSPORT PSE	14 492,78 €	6 440,41 €	8 052,37 €	125,03
6414141000 INDEM DE TRANS PVA	188,00 €	5 612,80 €	-5 424,80 €	-96,65
6414192100 PRIME TRANSP HEC-Q	238 358,45 €	181 267,20 €	57 091,25 €	31,50

# Détail des Comptes

HEC PARIS

Période du 01/01/22 au 31/12/22

Edition du 24/04/23

Devise d'édition Euro

© Sage - Sage 100 Etats comptables et fiscaux 16.10

Compte de Résultat (2052)				
	Net	Net N-1	Variation	
	31/12/2022	31/12/2021	En valeur	En %
6414200000 INDEM LICENCIEMENT	-10 816,08 €	68 831,27 €	-79 647,35 €	-115,71
6414300000 INDEM TRANSACTIONNEL	3 450,00 €	16 905,18 €	-13 455,18 €	-79,59
6414492100 HEC-Q EOS BENEFITS	110 230,12 €	126 965,17 €	-16 735,05 €	-13,18
6414811000 AUT INDE AVT DIV PSA	120 272,01 €	59 235,92 €	61 036,09 €	103,04
6414892100 PRIME LOGEMENT HEC-Q	858 993,16 €	610 115,16 €	248 878,00 €	40,79
6414892101 PRIM TELEPHONE HEC-Q	56 486,79 €	43 229,71 €	13 257,08 €	30,67
6414892102 HEC-Q TRAVEL TIME		8 242,06 €	-8 242,06 €	-100,00
6414892103 HEC-Q BUSINESS TRIP		16 090,40 €	-16 090,40 €	-100,00
6414892104 HEC-Q CHILD EDUCATIO	413 166,54 €	271 891,63 €	141 274,91 €	51,96
6414892105 HEC-Q CAR LOAN	5 010,80 €	21 912,52 €	-16 901,72 €	-77,13
6414892106 HEC-Q FURNISHG GRANT	29 281,70 €	60 774,60 €	-31 492,90 €	-51,82
6414892107 HEC-Q LEAVE AIRFARE	138 784,75 €	130 336,85 €	8 447,90 €	6,48
6414892108 HEC-Q PRE-JOINING	3 636,29 €	4 859,80 €	-1 223,51 €	-25,18
6414892109 HEC-Q SHIPMENT	10 015,42 €	29 998,14 €	-19 982,72 €	-66,61
6414892110 HEC-Q TICKET	1 708,72 €	7 745,24 €	-6 036,52 €	-77,94
6416410000 REMUN VACATAIRES ADM	330 877,56 €	398 723,12 €	-67 845,56 €	-17,02
6416430000 REMUN VACATAIRES ENS	2 203 917,66 €	2 010 575,21 €	193 342,45 €	9,62
6417111000 CET CONSOMMES PSA	55 645,89 €	59 923,45 €	-4 277,56 €	-7,14
6417611000 CET PROVISIONNES PSA	78 922,67 €	74 970,60 €	3 952,07 €	5,27
6418110000 AVANT EN NATURE PSA	70 660,99 €	58 096,29 €	12 564,70 €	21,63
6418130000 AVANT EN NATURE PSE	4 167,36 €		4 167,36 €	
6418800000 AUTR REMU & INDE DIV	530 901,15 €	230 796,50 €	300 104,65 €	130,03
<b>Charges sociales</b>	<b>22 670 339,48 €</b>	<b>20 079 624,29 €</b>	<b>2 590 715,19 €</b>	<b>12,90</b>
6451111000 COTIS URSSAF PSA	2 770 886,72 €	3 047 326,75 €	-276 440,03 €	-9,07
6451113000 COTIS URSSAF PSE	3 585 260,69 €	2 954 406,56 €	630 854,13 €	21,35
6451141000 COTIS URSSAF PVA	6 343,38 €	56 398,93 €	-50 055,55 €	-88,75
6451143000 COTIS URSSAF PVE	314 527,86 €	299 430,84 €	15 097,02 €	5,04
6451211000 ASSUR VIEILLESSE PSA	1 984 377,61 €	1 784 917,53 €	199 460,08 €	11,17
6451213000 ASSUR VIEILLESSE PSE	875 559,65 €	811 769,53 €	63 790,12 €	7,86
6451241000 ASSUR VIEILLESSE PVA	38 667,48 €	41 064,13 €	-2 396,65 €	-5,84
6451243000 ASSUR VIEILLESSE PVE	236 151,88 €	213 988,80 €	22 163,08 €	10,36
6451311000 ALLOC FAMILIALES PSA	937 550,16 €	1 102 927,76 €	-165 377,60 €	-14,99
6451313000 ALLOC FAMILIALES PSE	1 195 390,42 €	1 074 777,31 €	120 613,11 €	11,22
6451341000 ALLOC FAMILIALES PVA	15 232,15 €	22 962,20 €	-7 730,05 €	-33,66
6451343000 ALLOC FAMILIALES PVE	120 053,45 €	116 906,95 €	3 146,50 €	2,69
6451411000 ACCID DU TRAVAIL PSA	299 074,48 €	274 510,54 €	24 563,94 €	8,95
6451413000 ACCID DU TRAVAIL PSE	306 853,33 €	278 184,15 €	28 669,18 €	10,31
6451441000 ACCID TRAVAIL PVA	4 738,00 €	5 685,66 €	-947,66 €	-16,67
6451443000 ACCID TRAVAIL PVE	31 570,62 €	28 918,08 €	2 652,54 €	9,17
6452111000 ALLOC MUTUELLE PSA	441 837,06 €	407 921,94 €	33 915,12 €	8,31
6452113000 ALLOC MUTUELLE PSE	164 187,93 €	143 005,37 €	21 182,56 €	14,81
6452141000 ALLOC MUTUELLE PVA	403,67 €	1 031,92 €	-628,25 €	-60,88
6452143000 ALLOC MUTUELLE PVE	3 759,75 €	1 460,93 €	2 298,82 €	157,35
6453110000 COT CAIS RETRAI PSA	1 947 375,71 €	1 718 683,36 €	228 692,35 €	13,31
6453130000 COT CAIS RETRAI PSE	2 840 092,48 €	2 518 104,50 €	321 987,98 €	12,79
6453410000 COT CAIS RETR PVA	16 072,90 €	32 212,93 €	-16 140,03 €	-50,10
6453430000 COT CAIS RETR PVE	168 126,40 €	150 124,54 €	18 001,86 €	11,99
6455110000 COT CSAV RET CCI PSA	45 447,15 €	172 451,99 €	-127 004,84 €	-73,65
6456110000 COT PATR CMAC PSA	1 138 248,39 €	440 399,87 €	697 848,52 €	158,46
6456130000 COT PATR CMAC PSE	825 245,93 €	68 241,55 €	757 004,38 €	1109,30
6456410000 COT PATR CMAC PVA	15 658,12 €	655,13 €	15 002,99 €	2290,08
6456430000 COT PATR CMAC PVE	104 075,15 €	3 286,87 €	100 788,28 €	3066,39
6457110000 CH SOC RE CLOT PSA	202 535,27 €	488 850,24 €	-286 314,97 €	-58,57
6457112000 CH SO RE CLO PSA N-1	7 438,86 €	-292 332,68 €	299 771,54 €	102,54
6457130000 CH SOC RE CLOT PSE	-13 756,84 €	185 153,57 €	-198 910,41 €	-107,43
6457132000 CH SO RE CLO PSE N-1	3 351,61 €	-61 271,77 €	64 623,38 €	105,47
6457410000 CH SOC RE CLOT PVA	-39 156,96 €	2 581,11 €	-41 738,07 €	-1617,06
6457430000 CH SOC RE CLOT PVE	2 286,74 €	1 724,11 €	562,63 €	32,63
6458110000 COTI CAIS PREV PSA	267 788,56 €	243 695,41 €	24 093,15 €	9,89
6458130000 COTI CAIS PREV PSE	83 279,75 €	79 715,26 €	3 564,49 €	4,47
6458410000 COT CAIS DE PREV PVA	5 530,71 €	5 746,55 €	-215,84 €	-3,76
6458430000 COT CAISSES PREV PVE	33 082,17 €	30 297,81 €	2 784,36 €	9,19
6472100000 VERS COMITE ENTREPR	101 858,54 €	92 987,68 €	8 870,86 €	9,54
6472200000 SUB ACT SOCIAL/CULT	254 618,35 €	227 343,87 €	27 274,48 €	12,00
6473000000 MEDE DU TRAV-PHARM	133 881,22 €	122 111,85 €	11 769,37 €	9,64
6474000000 COTISA RETR-PERS DET	346 318,84 €	297 616,96 €	48 701,88 €	16,36
6475110000 COTISA ARTIC 83 PSA	241 532,72 €	226 160,14 €	15 372,58 €	6,80
6475130000 COTISA ARTIC 83 PSE	510 011,45 €	460 945,41 €	49 066,04 €	10,64
6475410000 COTISATIONS ARTICLE 83 PVA		0,68 €	-0,68 €	-100,00
6475430000 COTIS ARTICLE 83 PVE		27,90 €	-27,90 €	-100,00
6476110000 TITRE-RESTAURANT PSA	18 228,85 €	11 554,65 €	6 674,20 €	57,76
6476430000 TITRE-RESTAURANT PVE		66,60 €	-66,60 €	-100,00

# Détail des Comptes

HEC PARIS

Période du 01/01/22 au 31/12/22

Edition du 24/04/23

Devise d'édition Euro

© Sage - Sage 100 Etats comptables et fiscaux 16.10

Compte de Résultat (2052)				
	Net	Net N-1	Variation	
	31/12/2022	31/12/2021	En valeur	En %
6477111000 ABONDEMENT PEE PSA	25 691,76 €	76 672,41 €	-50 980,65 €	-66,49
6477113000 ABONDEMENT PEE PSE	21 660,88 €	12 184,02 €	9 476,86 €	77,78
6477211000 ABONDEMENT PERCO PSA	8 474,01 €	22 553,42 €	-14 079,41 €	-62,43
6477213000 ABONDEMENT PERCO PSE	19 895,35 €	19 484,45 €	410,90 €	2,11
6478110000 AUT CHAR SOCIA-PSA	3 019,12 €	53 998,02 €	-50 978,90 €	-94,41
<b>Dotation d'exploitation</b>				
Sur immobilisations - dot. aux amort.	6 246 805,11 €	6 464 155,50 €	-217 350,39 €	-3,36
6811100000 DOT AMORT IMMO INCOR	753 137,93 €	1 154 671,46 €	-401 533,53 €	-34,77
6811200000 DOT AMORT IMMO CORP	5 493 667,18 €	5 309 484,04 €	184 183,14 €	3,47
Sur actif circulant : dot aux prov.	2 632 594,48 €	2 500 722,47 €	131 872,01 €	5,27
6817400000 DOT DEPR CREANCES	2 632 594,48 €	2 500 722,47 €	131 872,01 €	5,27
Pour risques et charges : dot. aux prov	686 234,58 €	1 264 149,52 €	-577 914,94 €	-45,72
6815000000 DOT PROV D'EXPLOITAT	686 234,58 €	1 264 149,52 €	-577 914,94 €	-45,72
Autres charges	15 689 358,82 €	12 356 665,98 €	3 332 692,84 €	26,97
6511000000 LOGICIELS NON IMMOBI	2 245 621,24 €	2 026 227,65 €	219 393,59 €	10,83
6512000000 DTS D'AUT VALE SIMIL	5 010,59 €		5 010,59 €	
6516000000 DROIT AUTEUR REPRODU	193 235,50 €	115 833,83 €	77 401,67 €	66,82
6530000000 JETONS PRESENCE COMITE SCIENTIFIQUE	71 000,00 €	42 000,00 €	29 000,00 €	69,05
6534230000 CONGES PARENTAUX	-164,36 €	-77,28 €	-87,08 €	-112,68
6535100000 ACTIV SPORT CULTUR.	33 739,59 €	21 299,98 €	12 439,61 €	58,40
6541000000 PERTES SUR CREANCES EXERCICES	5 402,43 €	72,22 €	5 330,21 €	7380,52
6544000000 PERTE/CREAN EXE ANT	646 113,81 €	1 473 942,87 €	-827 829,06 €	-56,16
6567100000 SUBV VERS ENS DT SCO	383 292,51 €	264 661,76 €	118 630,75 €	44,82
6567200000 SUB VERS ETR DT FONC	11 181,04 €	20 000,00 €	-8 818,96 €	-44,09
6568000000 AUTR SUBV VERS TIERS	3 096 110,21 €	447 068,80 €	2 649 041,41 €	592,54
6582000000 BOURSES ATTRIB ELEV	10 816,00 €	54 060,00 €	-43 244,00 €	-79,99
6582100000 BOURSES CRITERES SOC	2 111 187,60 €	1 921 242,60 €	189 945,00 €	9,89
6582200000 BOURSES AIDES FINANC	1 244 863,53 €	1 222 861,80 €	22 001,73 €	1,80
6582300000 BOURSES D'EXCELLENCE	5 278 277,00 €	4 608 556,67 €	669 720,33 €	14,53
6582400000 BOURSES DE MOBILITE	282 117,99 €	96 272,63 €	185 845,36 €	193,04
6585000000 AGESEA-MAISON ARTI	1 076,37 €	953,74 €	122,63 €	12,86
6587000000 PERTES CHANGE COM	43 020,85 €	15 584,21 €	27 436,64 €	176,05
6588000000 AUTR CHA GEST COURAN	27 456,92 €	26 104,50 €	1 352,42 €	5,18
<b>Total des charges d'exploitation (II)</b>	<b>179 066 100,57 €</b>	<b>154 174 660,80 €</b>	<b>24 891 439,77 €</b>	<b>16,14</b>
<b>1 - RÉSULTAT D'EXPLOITATION (I - II)</b>	<b>-2 082 414,88 €</b>	<b>2 330 711,10 €</b>	<b>-4 413 125,98 €</b>	<b>-189,35</b>
<b>Opérations en commun</b>				
<b>Produits financiers</b>				
Produits financiers de participations	8,92 €	4,36 €	4,56 €	104,59
7611000000 REV. TITRES PARTICI.	8,92 €	4,36 €	4,56 €	104,59
Produits des autres VM et créances...	110 077,22 €	47 025,61 €	63 051,61 €	134,08
7624000000 REVENUS DES PRETS	110 077,22 €	47 025,61 €	63 051,61 €	134,08
Autres intérêts et produits assimilés	212 320,51 €	144 888,17 €	67 432,34 €	46,54
7645120000 INT-DEPOTS A TERME	165 886,50 €	138 499,71 €	27 386,79 €	19,77
7645800000 INTERETS RECUS/FRA	46 434,01 €	6 388,46 €	40 045,55 €	626,84
Différences positives de change	699 760,58 €	94 389,11 €	605 371,47 €	641,36
7660000000 GAINS DE CHANGE	699 760,58 €	94 389,11 €	605 371,47 €	641,36
<b>Total des produits financiers (V)</b>	<b>1 022 167,23 €</b>	<b>286 307,25 €</b>	<b>735 859,98 €</b>	<b>257,02</b>
<b>Charges financières</b>				
Dotations financières aux amort. et prov.	1 046 649,00 €	766 634,00 €	280 015,00 €	36,53
6862000000 DOT DEPR PRO IMMO FI	1 046 649,00 €	766 634,00 €	280 015,00 €	36,53
Différences négatives de change	129 769,92 €	93 509,31 €	36 260,61 €	38,78
6660000000 PERTES DE CHANGE	129 769,92 €	93 509,31 €	36 260,61 €	38,78
<b>Total des charges financières (VI)</b>	<b>1 176 418,92 €</b>	<b>860 143,31 €</b>	<b>316 275,61 €</b>	<b>36,77</b>

# Détail des Comptes

HEC PARIS

Période du 01/01/22 au 31/12/22

Edition du 24/04/23

Devise d'édition €uro

© Sage - Sage 100 Etats comptables et fiscaux 16.10

Compte de Résultat (2052)				
	Net	Net N-1	Variation	
	31/12/2022	31/12/2021	En valeur	En %
<b>2 - RÉSULTAT FINANCIER (V - VI)</b>	<b>-154 251,69 €</b>	<b>-573 836,06 €</b>	<b>419 584,37 €</b>	<b>73,12</b>
<b>3 - RÉSULTAT COURANT AVANT IMPOTS (1-2+3-4+5-6)</b>	<b>-2 236 666,57 €</b>	<b>1 756 875,04 €</b>	<b>-3 993 541,61 €</b>	<b>-227,31</b>



# Détail des Comptes

HEC PARIS

Période du 01/01/22 au 31/12/22

Edition du 24/04/23

Devise d'édition €uro

© Sage - Sage 100 Etats comptables et fiscaux 16.10

Compte de Résultat (2053)				
	Net	Net N-1	Variation	
	31/12/2022	31/12/2021	En valeur	En %
<b>PRODUITS EXCEPTIONNELS</b>				
Produits except. sur opérations de gestion	21 561,42 €	21 531,73 €	29,69 €	0,14
7711000000 DEBIT PEN S ACHVMT	1 199,31 €	7 683,87 €	-6 484,56 €	-84,39
7718800000 PROD.EXCEP/OPER GEST	601,81 €	3 734,00 €	-3 132,19 €	-83,88
7720000000 PROD. OPER./EX ANTE	19 760,30 €	10 113,86 €	9 646,44 €	95,38
Produits except. sur opérations en capital	39 923,87 €	27 993,13 €	11 930,74 €	42,62
7752000000 PROD.CESS.IMMO.CORPO		5 000,00 €	-5 000,00 €	-100,00
7772000000 QP SUB INV S/RE HCFA	23 192,84 €	22 993,13 €	199,71 €	0,87
7780000000 AUTRES PROD. EXCEPT.	16 731,03 €		16 731,03 €	
<b>Total des produits exceptionnels (VII)</b>	<b>61 485,29 €</b>	<b>49 524,86 €</b>	<b>11 960,43 €</b>	<b>24,15</b>
<b>CHARGES EXCEPTIONNELLES</b>				
Charges except. sur opérations de gestion	37 129,45 €	206 656,36 €	-169 526,91 €	-82,03
6711000000 INT MORA PENA /MARC		736,62 €	-736,62 €	-100,00
6712000000 PENAL AMEN FISC PENA	450,00 €	1 635,00 €	-1 185,00 €	-72,48
6713000000 DONS-LIBERALITES	205,00 €	2 500,00 €	-2 295,00 €	-91,80
6715000000 SUBVENT EXCEPT.	36 269,45 €	24 000,00 €	12 269,45 €	51,12
6718100000 FRANCH D'ASSUR/TIERS	205,00 €		205,00 €	
6718800000 AUTRES CHAR EXCE DIV		1 473,00 €	-1 473,00 €	-100,00
6720000000 CH/OPE GEST EX ANTER		176 311,74 €	-176 311,74 €	-100,00
Charges except. sur opérations en capital	81 661,18 €	122 940,98 €	-41 279,80 €	-33,58
6752000000 V IMMOS COR CEDEES	80 661,18 €	110 257,83 €	-29 596,65 €	-26,84
6780000000 AUTR CHARG EXCEPTION		1 912,50 €	-1 912,50 €	-100,00
6788000000 INDEMN DOMMAG VERSES	1 000,00 €	10 770,65 €	-9 770,65 €	-90,72
<b>Total des charges exceptionnelles (VIII)</b>	<b>118 790,63 €</b>	<b>329 597,34 €</b>	<b>-210 806,71 €</b>	<b>-63,96</b>
<b>4 - RÉSULTAT EXCEPTIONNEL (VII - VIII)</b>	<b>-57 305,34 €</b>	<b>-280 072,48 €</b>	<b>222 767,14 €</b>	<b>79,54</b>
Impôts sur les bénéfices * (X)		17 161,00 €	-17 161,00 €	-100,00
6950000000 IMPOTS SOCIETES		17 161,00 €	-17 161,00 €	-100,00
<b>TOTAL DES PRODUITS (I + III + V + VII)</b>	<b>178 067 338,21 €</b>	<b>156 841 204,01 €</b>	<b>21 226 134,20 €</b>	<b>13,53</b>
<b>TOTAL DES CHARGES (II + IV + VI + VIII + IX + X)</b>	<b>180 361 310,12 €</b>	<b>155 381 562,45 €</b>	<b>24 979 747,67 €</b>	<b>16,08</b>
<b>5 - BÉNÉFICE OU PERTE</b>	<b>-2 293 971,91 €</b>	<b>1 459 641,56 €</b>	<b>-3 753 613,47 €</b>	<b>-257,16</b>


## Record of Signing

For HEC Paris  
Name eric ponsonnet  
Title Président

eric ponsonnet

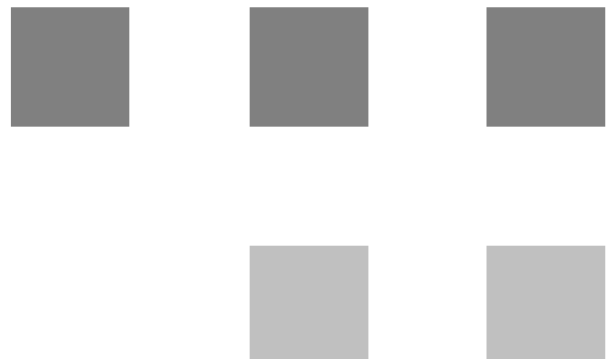
**Signed on 2023-07-25 15:27:55 GMT**

Secured by Concord™  
DocumentID: MGJiMmYyNDUtOT  
SigningID: MzjMjU4NmEtYj  
Signing date: 7/25/2023  
IP Address: 193.54.23.136  
Email: ponsonnet@hec.fr



# Etats Comptables et Fiscaux

31/12/2022



# Sommaire

## Page de garde HEC PARIS LE CHATEAU

Bilan Actif  
bilan passif  
compte de résultat première partie  
Compte de résultat seconde partie

## Intercalaire SIG

Soldes intermédiaires de gestion

## Détail des comptes

Bilan Actif (2050)  
Bilan Passif (2051)  
Compte de Résultat (2052)  
Compte de Résultat (2053)

## Annexe

Faits caractéristiques 2022  
Règles et méthodes comptables HEC CHATEAU  
immobilisation (2054)  
Amortissements  
état des échéances des créances et des dettes  
charges à payer  
produits à recevoir  
charges et produits constatés d'avance  
Provisions inscrites au bilan  
détail des produits financiers et charges financières  
détail des produits exceptionnels et charges exceptionnelles

# Sommaire

effectif moyen

composition du capital social

Variation des capitaux propres

Autres informations HEC Paris le Chateau 2022



# Bilan Actif

HEC PARIS LE CHATEAU

Période du 01/01/22 au 31/12/22  
Edition du 14/04/23  
Devise d'édition EURO

RUBRIQUES	BRUT	Amortissements	Net (N) 31/12/2022	Net (N-1) 31/12/2021
CAPITAL SOUSCRIT NON APPELÉ				
IMMOBILISATIONS INCORPORELLES				
Frais d'établissement				
Frais de développement				
Concession, brevets et droits similaires	16 414	8 607	7 807	9 552
Fonds commercial				
Autres immobilisations incorporelles				
Avances et acomptes sur immobilisations incorporelles				
<b>TOTAL immobilisations incorporelles :</b>	<b>16 414</b>	<b>8 607</b>	<b>7 807</b>	<b>9 552</b>
IMMOBILISATIONS CORPORELLES				
Terrains				
Constructions				
Installations techniques, matériel et outillage industriel	736 566	652 237	84 329	77 729
Autres immobilisations corporelles	4 347 042	2 855 434	1 491 608	730 102
Immobilisations en cours				
Avances et acomptes	149 931		149 931	104 590
<b>TOTAL immobilisations corporelles :</b>	<b>5 233 540</b>	<b>3 507 671</b>	<b>1 725 869</b>	<b>912 421</b>
IMMOBILISATIONS FINANCIÈRES				
Participations évaluées par mise en équivalence				
Autres participations				
Créances rattachées à des participations				
Autres titres immobilisés	8 799 462		8 799 462	8 799 462
Prêts				
Autres immobilisations financières				
<b>TOTAL immobilisations financières :</b>	<b>8 799 462</b>		<b>8 799 462</b>	<b>8 799 462</b>
<b>ACTIF IMMOBILISÉ</b>	<b>14 049 416</b>	<b>3 516 278</b>	<b>10 533 137</b>	<b>9 721 435</b>
STOCKS ET EN-COURS				
Matières premières et approvisionnement	30 048		30 048	32 423
Stocks d'en-cours de production de biens				
Stocks d'en-cours production de services				
Stocks produits intermédiaires et finis				
Stocks de marchandises				
<b>TOTAL stocks et en-cours :</b>	<b>30 048</b>		<b>30 048</b>	<b>32 423</b>
CRÉANCES				
Avances, acomptes versés sur commandes	18 746		18 746	
Créances clients et comptes rattachés	341 709	13 124	328 585	284 668
Autres créances	80 238		80 238	34 822
Capital souscrit et appelé, non versé				
<b>TOTAL créances :</b>	<b>440 692</b>	<b>13 124</b>	<b>427 569</b>	<b>319 490</b>
DISPONIBILITÉS ET DIVERS				
Valeurs mobilières de placement				
Disponibilités	8 747		8 747	13 257
Charges constatées d'avance	1 514		1 514	3 688
<b>TOTAL disponibilités et divers :</b>	<b>10 261</b>		<b>10 261</b>	<b>16 946</b>
<b>ACTIF CIRCULANT</b>	<b>481 002</b>	<b>13 124</b>	<b>467 878</b>	<b>368 859</b>
Frais d'émission d'emprunts à étaler				
Primes remboursement des obligations				
Écarts de conversion actif				
<b>TOTAL GÉNÉRAL</b>	<b>14 530 418</b>	<b>3 529 402</b>	<b>11 001 016</b>	<b>10 090 293</b>

# Bilan Passif

HEC PARIS LE CHATEAU

Période du 01/01/22 au 31/12/22  
Edition du 14/04/23  
Devise d'édition EURO

RUBRIQUES	Net (N) 31/12/2022	Net (N-1) 31/12/2021
<b>SITUATION NETTE</b>		
Capital social ou individuel dont versé 10 211 462	10 211 462	10 211 462
Primes d'émission, de fusion, d'apport, ...		
Écarts de réévaluation dont écart d'équivalence		
Réserve légale		
Réserves statutaires ou contractuelles		
Réserves réglementées		
Autres réserves		
Report à nouveau	(3 532 352)	(2 665 184)
<b>Résultat de l'exercice</b>	<b>(1 068 341)</b>	<b>(867 167)</b>
<b>TOTAL situation nette :</b>	<b>5 610 769</b>	<b>6 679 110</b>
SUBVENTIONS D'INVESTISSEMENT		2 555
PROVISIONS RÉGLEMENTÉES		
<b>CAPITAUX PROPRES</b>	<b>5 610 769</b>	<b>6 681 665</b>
<b>AUTRES FONDS PROPRES</b>		
Produits des émissions de titres participatifs		
Avances conditionnées		
<b>PROVISIONS POUR RISQUES ET CHARGES</b>	<b>67 692</b>	<b>60 795</b>
Provisions pour risques		
Provisions pour charges		
<b>DETTES FINANCIÈRES</b>		
Emprunts obligataires convertibles		
Autres emprunts obligataires		
Emprunts et dettes auprès des établissements de crédit	6 280	6 280
Emprunts et dettes financières divers	5 008 000	2 903 000
<b>TOTAL dettes financières :</b>	<b>5 014 280</b>	<b>2 909 280</b>
AVANCES ET ACOMPTES RECUS SUR COMMANDES EN COURS		5 795
<b>DETTES DIVERSES</b>		
Dettes fournisseurs et comptes rattachés	161 744	185 835
Dettes fiscales et sociales	118 470	166 817
Dettes sur immobilisations et comptes rattachés		64 950
Autres dettes	28 061	15 156
<b>TOTAL dettes diverses :</b>	<b>308 275</b>	<b>432 758</b>
PRODUITS CONSTATÉS D'AVANCE		
<b>DETTES</b>	<b>5 322 554</b>	<b>3 347 833</b>
<b>TOTAL GÉNÉRAL</b>	<b>11 001 016</b>	<b>10 090 293</b>
Ecarts de conversion passif		

# Compte de Résultat (Première Partie)

HEC PARIS LE CHATEAU

Période du 01/01/22 au 31/12/22

Edition du 14/04/23

Devise d'édition EURO

RUBRIQUES	France	Export	Net (N) 31/12/2022	Net (N-1) 31/12/2021
Ventes de marchandises Production vendue de biens Production vendue de services	2 234 373		2 234 373	1 047 910
<b>Chiffres d'affaires nets</b>	<b>2 234 373</b>		<b>2 234 373</b>	<b>1 047 910</b>
Production stockée Production immobilisée Subventions d'exploitation Reprises sur amortissements et provisions, transfert de charges Autres produits			51 500 5 330	57 402 17
<b>PRODUITS D'EXPLOITATION</b>			<b>2 291 203</b>	<b>1 105 329</b>
<b>CHARGES EXTERNES</b>				
Achats de marchandises [et droits de douane]			651 868	244 038
Variation de stock de marchandises			2 374	(18 718)
Achats de matières premières et autres approvisionnements			7 022	3 575
Variation de stock [matières premières et approvisionnements]			5 442	
Autres achats et charges externes			1 224 908	667 988
<b>TOTAL charges externes :</b>			<b>1 891 615</b>	<b>896 884</b>
<b>IMPOTS, TAXES ET VERSEMENTS ASSIMILÉS</b>			27 887	30 541
<b>CHARGES DE PERSONNEL</b>				
Salaires et traitements			969 003	680 301
Charges sociales			337 361	173 609
<b>TOTAL charges de personnel :</b>			<b>1 306 364</b>	<b>853 910</b>
<b>DOTATIONS D'EXPLOITATION</b>				
Dotations aux amortissements sur immobilisations			265 171	248 958
Dotations aux provisions sur immobilisations				
Dotations aux provisions sur actif circulant			4 396	3 955
Dotations aux provisions pour risques et charges			6 897	7 120
<b>TOTAL dotations d'exploitation :</b>			<b>276 464</b>	<b>260 033</b>
<b>AUTRES CHARGES D'EXPLOITATION</b>			5 672	43
<b>CHARGES D'EXPLOITATION</b>			<b>3 508 001</b>	<b>2 041 409</b>
<b>RÉSULTAT D'EXPLOITATION</b>			<b>(1 216 798)</b>	<b>(936 080)</b>



# Compte de Résultat (Seconde Partie)

HEC PARIS LE CHATEAU

Période du 01/01/22 au 31/12/22

Edition du 14/04/23

Devise d'édition EURO

RUBRIQUES	Net (N) 31/12/2022	Net (N-1) 31/12/2021
<b>RÉSULTAT D'EXPLOITATION</b>	<b>(1 216 798)</b>	<b>(936 080)</b>
Bénéfice attribué ou perte transférée Perte supportée ou bénéfice transféré		
<b>PRODUITS FINANCIERS</b>		
Produits financiers de participation	145 902	71 363
Produits des autres valeurs mobilières et créances de l'actif immobilisé		
Autres intérêts et produits assimilés		
Reprises sur provisions et transferts de charges		
Différences positives de change		
Produits nets sur cessions de valeurs mobilières de placement		
	<b>145 902</b>	<b>71 363</b>
<b>CHARGES FINANCIÈRES</b>		
Dotations financières aux amortissements et provisions		
Intérêts et charges assimilées		6 280
Différences négatives de change		
Charges nettes sur cessions de valeurs mobilières de placement		
		<b>6 280</b>
<b>RÉSULTAT FINANCIER</b>	<b>145 902</b>	<b>65 084</b>
<b>RÉSULTAT COURANT AVANT IMPOTS</b>	<b>(1 070 896)</b>	<b>(870 996)</b>
<b>PRODUITS EXCEPTIONNELS</b>		
Produits exceptionnels sur opérations de gestion		
Produits exceptionnels sur opérations en capital	2 555	3 829
Reprises sur provisions et transferts de charges		
	<b>2 555</b>	<b>3 829</b>
<b>CHARGES EXCEPTIONNELLES</b>		
Charges exceptionnelles sur opérations de gestion		
Charges exceptionnelles sur opérations en capital		
Dotations exceptionnelles aux amortissements et provisions		
<b>RÉSULTAT EXCEPTIONNEL</b>	<b>2 555</b>	<b>3 829</b>
Participation des salariés aux résultats de l'entreprise		
Impôts sur les bénéfices		
<b>TOTAL DES PRODUITS</b>	<b>2 439 660</b>	<b>1 180 522</b>
<b>TOTAL DES CHARGES</b>	<b>3 508 001</b>	<b>2 047 689</b>
<b>BÉNÉFICE OU PERTE</b>	<b>(1 068 341)</b>	<b>(867 167)</b>

# Soldes intermédiaires de gestion



# Soldes Intermédiaires de Gestion

HEC PARIS LE CHATEAU

Période du 01/01/22 au 31/12/22  
Edition du 14/04/23  
Devise d'édition EURO

RUBRIQUES	Net (N) 31/12/2022	%	Net (N-1) 31/12/2021	%
Ventes de marchandises -Coût d'achat des marchandises	654 242	29,2808	225 320	21,5019
<b>MARGE COMMERCIALE</b>	<b>(654 242)</b>	<b>-29,2808</b>	<b>(225 320)</b>	<b>-21,5019</b>
Production vendue + Production stockée - Déstockage de production + Production immobilisée	2 234 373	100,00	1 047 910	100,00
<b>PRODUCTION DE L'EXERCICE</b>	<b>2 234 373</b>	<b>100,00</b>	<b>1 047 910</b>	<b>100,00</b>
<b>CHIFFRE D'AFFAIRES</b>	<b>2 234 373</b>	<b>100,00</b>	<b>1 047 910</b>	<b>100,00</b>
- Consommation en provenance des tiers	1 237 373	55,379	671 563	64,086
<b>VALEUR AJOUTÉE</b>	<b>342 758</b>	<b>15,3402</b>	<b>151 026</b>	<b>14,4121</b>
+ Subventions d'exploitation - Impôts et taxes - Charges de personnel	27 887 1 306 364	1,2481 58,4667	30 541 853 910	2,9144 81,487
<b>EXCEDENT BRUT D'EXPLOITATION</b>	<b>(991 492)</b>	<b>-44,3745</b>	<b>(733 424)</b>	<b>-69,9893</b>
+ Reprises et transferts de charges + Autres produits - Dotations aux amortissements et provisions - Autres charges	51 500 5 330 276 464 5 672	2,3049 0,2385 12,3732 0,2538	57 402 17 260 033 43	5,4778 0,0017 24,8144 0,0041
<b>RÉSULTAT D'EXPLOITATION</b>	<b>(1 216 798)</b>	<b>-54,4582</b>	<b>(936 080)</b>	<b>-89,3283</b>
+ Quote part opérations en commun + Produits financiers - Quote part opérations en commun - Charges financières	145 902	6,5299	71 363 6 280	6,8101 0,5992
<b>RÉSULTAT COURANT AVANT IMPOTS</b>	<b>(1 070 896)</b>	<b>-47,9283</b>	<b>(870 996)</b>	<b>-83,1175</b>
Produits exceptionnels - Charges exceptionnelles	2 555	0,1143	3 829	0,3654
<b>RÉSULTAT EXCEPTIONNEL</b>	<b>2 555</b>	<b>0,1143</b>	<b>3 829</b>	<b>0,3654</b>
- Participation des salariés - Impôt sur les bénéfices				
<b>RÉSULTAT DE L'EXERCICE</b>	<b>(1 068 341)</b>	<b>-47,8139</b>	<b>(867 167)</b>	<b>-82,7521</b>
Produits de cession d'éléments d'actif - Valeur comptable éléments cédés				
<b>PLUS OU MOINS VALUES SUR CESSIONS</b>				

# Détail des comptes



# Détail des Comptes

## HEC PARIS LE CHATEAU

Période du 01/01/22 au 31/12/22  
Edition du 14/04/23  
Devise d'édition EURO

© Sage - Sage 100 Etats comptables et fiscaux 16.10

Bilan Actif (2050)						
	Brut	Amortissements	Net 31/12/2022	Net N-1 31/12/2021	Variation En valeur	En %
<b>ACTIF IMMOBILISÉ</b>						
<b>Immobilisations incorporelles</b>						
Concessions, brevets et droits similaires	16 414,00	8 607,19	7 806,81	9 551,67	-1 744,86	-18,27
20500000 Logiciels INFORMATIQUE	16 414,00		16 414,00	14 164,00	2 250,00	15,89
28050000 Amortissement logiciel Info		8 607,19	-8 607,19	-4 612,33	-3 994,86	-86,61
<b>Immobilisations corporelles</b>						
Inst. tech., matériel et out. industriels	736 566,24	652 237,24	84 329,00	77 728,90	6 600,10	8,49
21540000 Matériel et outillage	498 297,87		498 297,87	466 031,05	32 266,82	6,92
21550000 Vaisselle et lingerie	98 633,19		98 633,19	91 939,60	6 693,59	7,28
21560000 Matériel pédagogique	139 635,18		139 635,18	139 635,18		
28154000 Amort. matériel et outillage		432 047,66	-432 047,66	-408 756,42	-23 291,24	-5,70
28155000 Amort. vaisselle et lingerie		80 730,40	-80 730,40	-72 703,00	-8 027,40	-11,04
28156000 Amort. matériel pédagogique		139 459,18	-139 459,18	-138 417,51	-1 041,67	-0,75
Autres immobilisations corporelles	4 347 042,28	2 855 434,02	1 491 608,26	730 102,23	761 506,03	104,30
21810000 Installations gén., agence	1 369 230,18		1 369 230,18	1 369 230,18		
21811000 Installations gén., non soumis	2 218 623,45		2 218 623,45	1 419 479,75	799 143,70	56,30
21840000 Mobilier et matériel de bureau	759 188,65		759 188,65	568 010,26	191 178,39	33,66
28181000 Amort. Install,n agencements		1 367 030,14	-1 367 030,14	-1 344 119,03	-22 911,11	-1,70
28181100 Amort. Inst. non soumis à TP		950 255,26	-950 255,26	-804 333,49	-145 921,77	-18,14
28184000 Amort. Mat et mobilier de bur		538 148,62	-538 148,62	-478 165,44	-59 983,18	-12,54
Avances et acomptes	149 931,41		149 931,41	104 589,72	45 341,69	43,35
23800000 Avances versées sur Cde i	149 931,41		149 931,41	104 589,72	45 341,69	43,35
<b>Immobilisations financières</b>						
Autres titres immobilisés	8 799 462,00		8 799 462,00	8 799 462,00	0,00	
27100000 Titres immobilisés	8 799 462,00		8 799 462,00	8 799 462,00		
<b>TOTAL (II)</b>	<b>14 049 415,93</b>	<b>3 516 278,45</b>	<b>10 533 137,48</b>	<b>9 721 434,52</b>	<b>811 702,96</b>	<b>8,35</b>
<b>ACTIF CIRCULANT</b>						
<b>Stocks</b>						
Matières premières, approvisionnements	30 048,25		30 048,25	32 422,68	-2 374,43	-7,32
32110000 Stock entretien hotel	4 853,04		4 853,04	8 433,60	-3 580,56	-42,46
32130000 Stock Restau	2 145,43		2 145,43	4 220,30	-2 074,87	-49,16
32140000 Stock vins et alcools	14 159,99		14 159,99	12 777,71	1 382,28	10,82
32150000 Stock nourriture	8 889,79		8 889,79	6 991,07	1 898,72	27,16
Avances et acptes versés sur cdes	18 745,78		18 745,78		18 745,78	
40910000 Fourn.- Avances et acomptes	18 745,78		18 745,78		18 745,78	
<b>Créances</b>						
Clients et comptes rattachés	341 708,74	13 123,55	328 585,19	284 668,22	43 916,97	15,43
41100000 CLIENTS	118 694,50		118 694,50	73 706,00	44 988,50	61,04
41100001 Clients Groupe Hec	202 125,55		202 125,55	184 405,54	17 720,01	9,61
41600000 Clients douteux HOTEL	19 537,45		19 537,45	16 995,34	2 542,11	14,96
41800001 Factures à établir "Hôtel"	1 351,24		1 351,24	24 932,00	-23 580,76	-94,58
49100001 Prov.Dépreciation des cpt.cli		13 123,55	-13 123,55	-15 370,66	2 247,11	14,62
Autres créances	80 237,96		80 237,96	34 822,15	45 415,81	130,42
40100000 Fournisseurs	1 947,36		1 947,36	576,00	1 371,36	238,08
40190000 Fournisseurs - Autres	29 915,48		29 915,48		29 915,48	
40974000 Fournisseurs - Acomptes sur	4 026,36		4 026,36		4 026,36	
42130000 Personnel, rem due PEE	3 325,21		3 325,21		3 325,21	
44566020 TVA déductible Hôtel 20%	13 901,99		13 901,99	19 748,24	-5 846,25	-29,60
44567000 Crédit de TVA à reporter	22 379,83		22 379,83		22 379,83	
44572010 TVA collectée 10% Hôtel	576,81		576,81		576,81	
44586000 TVA sur factures non parven	4 164,92		4 164,92	5 239,71	-1 074,79	-20,51
46870000 Produits à recevoir				9 258,20	-9 258,20	-100,00

# Détail des Comptes

HEC PARIS LE CHATEAU

Période du 01/01/22 au 31/12/22  
Edition du 14/04/23  
Devise d'édition EURO

© Sage - Sage 100 Etats comptables et fiscaux 16.10

Bilan Actif (2050)						
	Brut	Amortissements	Net 31/12/2022	Net N-1 31/12/2021	Variation En valeur	Variation En %
<b>Divers</b>						
Disponibilités	8 747,38		8 747,38	13 257,37	-4 509,99	-34,02
51140000 ISIC-BADG GUST à encaiss	234,00		234,00	3 820,00	-3 586,00	-93,87
51145000 STRIPE MEWS PAIEMENT	-305,00		-305,00		-305,00	
51200000 B.N.P. 02837-00011020748-	4 637,35		4 637,35	7 898,37	-3 261,02	-41,29
53110000 Caisse générale	4 031,03		4 031,03	1 302,00	2 729,03	209,60
53120000 Caisse Hôtellerie	150,00		150,00	100,00	50,00	50,00
53130000 Caisse Gustave				137,00	-137,00	-100,00
<b>COMPTES DE RÉGULARISATION</b>						
Charges constatées d'avances	1 513,71		1 513,71	3 688,30	-2 174,59	-58,96
48600000 Charges constatées d'avance	1 513,71		1 513,71	3 688,30	-2 174,59	-58,96
<b>TOTAL (III)</b>	<b>481 001,82</b>	<b>13 123,55</b>	<b>467 878,27</b>	<b>368 858,72</b>	<b>99 019,55</b>	<b>26,84</b>
<b>TOTAL GÉNÉRAL (I à VI)</b>	<b>14 530 417,75</b>	<b>3 529 402,00</b>	<b>11 001 015,75</b>	<b>10 090 293,24</b>	<b>910 722,51</b>	<b>9,03</b>

# Détail des Comptes

HEC PARIS LE CHATEAU

Période du 01/01/22 au 31/12/22

Edition du 14/04/23

Devise d'édition EURO

© Sage - Sage 100 Etats comptables et fiscaux 16.10

Bilan Passif (2051)				
	Net 31/12/2022	Net N-1 31/12/2021	Variation	
			En valeur	En %
<b>CAPITAUX PROPRES</b>				
Capital social ou individuel	10 211 462,00	10 211 462,00	0,00	
10130000 Capital souscrit - appelé, versé	10 211 462,00	10 211 462,00		
Report à nouveau	-3 532 351,62	-2 665 184,44	-867 167,18	-32,54
11900000 Report à nouveau (solde débiteur)	-3 532 351,62	-2 665 184,44	-867 167,18	-32,54
<b>RÉSULTAT DE L'EXERCICE (bénéfice ou perte)</b>	<b>-1 068 341,07</b>	<b>-867 167,18</b>	<b>-201 173,89</b>	<b>-23,20</b>
Subventions d'investissement		2 555,00	-2 555,00	-100,00
13100000 Subvention d'Equipement		38 293,00	-38 293,00	-100,00
13900000 Subvent° Invest inscrit cpt résultat		-35 738,00	35 738,00	100,00
<b>TOTAL (I)</b>	<b>5 610 769,31</b>	<b>6 681 665,38</b>	<b>-1 070 896,07</b>	<b>-16,03</b>
<b>AUTRES FONDS PROPRES</b>				
<b>PROVISION POUR RISQUES ET CHARGES</b>				
Provisions pour charges	67 692,00	60 795,00	6 897,00	11,34
15800000 Autres provisions pour charges	67 692,00	60 795,00	6 897,00	11,34
<b>TOTAL (III)</b>	<b>67 692,00</b>	<b>60 795,00</b>	<b>6 897,00</b>	<b>11,34</b>
<b>DETTES</b>				
Emprunts et dettes auprès étab. de crédits	6 279,55	6 279,55	0,00	
51860000 Intérêts courus à payer	6 279,55	6 279,55		
Emprunts et dettes financières divers	5 008 000,00	2 903 000,00	2 105 000,00	72,51
45510000 EESC HEC PARIS	5 008 000,00	2 903 000,00	2 105 000,00	72,51
Avances et acomptes reçus sur cdes en cours		5 795,00	-5 795,00	-100,00
41910001 Acomptes clients "Hôtel"		5 795,00	-5 795,00	-100,00
Dettes fournisseurs et comptes rattachés	161 744,18	185 835,39	-24 091,21	-12,96
40100000 Fournisseurs	103 415,81	60 949,43	42 466,38	69,67
40180000 Fournisseurs - Honoraires		900,00	-900,00	-100,00
40190000 Fournisseurs - Autres	23 979,79	6 687,73	17 292,06	258,56
40200000 Fournisseurs Groupe CCIP		84 033,60	-84 033,60	-100,00
40810000 Fournisseurs- Fact.non.parvenues	34 348,58	33 264,63	1 083,95	3,26
Dettes fiscales et sociales	118 469,70	166 817,35	-48 347,65	-28,98
42700000 Personnel opposition	728,81	327,68	401,13	122,42
42800000 Personnel- Charges à payer (Primes)	6 225,85	17 251,35	-11 025,50	-63,91
42810000 Dettes provisionnées Congés à payer	25 029,43	30 051,42	-5 021,99	-16,71
42850000 Autres dettes provisionnées CET	181,05	5 668,45	-5 487,40	-96,81
43100000 Sécurité sociale	38 883,00	39 641,15	-758,15	-1,91
43710000 Caisse Retraite	9 271,68	10 537,22	-1 265,54	-12,01
43740000 Caisse Prévoyance	4 026,62	4 011,79	14,83	0,37
43745000 Mutuelle GENERATION	15 791,80	14 952,82	838,98	5,61
43800000 Provision Ch sociale (Primes)	3 123,95	8 280,64	-5 156,69	-62,27
43810000 Charges sur provision congés payés	5 782,54	14 424,68	-8 642,14	-59,91
44210000 Etat, prélèvements à la source	2 176,00	3 390,46	-1 214,46	-35,82
44551000 TVA à payer sur C		7 026,09	-7 026,09	-100,00
44587000 TVA sur factures à établir		3 539,25	-3 539,25	-100,00
44860000 Etat, charges à payer	5 987,92	3 848,56	2 139,36	55,59
44861000 Formation continue	436,85	2 755,20	-2 318,35	-84,14
44863000 Taxe d'Apprentissage	824,20	1 110,59	-286,39	-25,79
Dettes sur immobilisations et comptes rattachés		64 949,59	-64 949,59	-100,00
40410000 Fournisseurs-Achats immobilisations		64 949,59	-64 949,59	-100,00
Autres dettes	28 061,01	15 155,98	12 905,03	85,15
46750000 CREDITEURS DIVERS	28 061,01	15 155,98	12 905,03	85,15
<b>COMPTES DE RÉGULARISATION</b>				
<b>TOTAL (IV)</b>	<b>5 322 554,44</b>	<b>3 347 832,86</b>	<b>1 974 721,58</b>	<b>58,99</b>

# Détail des Comptes

HEC PARIS LE CHATEAU

Période du 01/01/22 au 31/12/22

Edition du 14/04/23

Devise d'édition EURO

© Sage - Sage 100 Etats comptables et fiscaux 16.10

Bilan Passif (2051)				
	Net	Net N-1	Variation	
	31/12/2022	31/12/2021	En valeur	En %
<b>TOTAL GÉNÉRAL (I à V)</b>	<b>11 001 015,75</b>	<b>10 090 293,24</b>	<b>910 722,51</b>	<b>9,03</b>



# Détail des Comptes

HEC PARIS LE CHATEAU

Période du 01/01/22 au 31/12/22

Edition du 14/04/23

Devise d'édition EURO

© Sage - Sage 100 Etats comptables et fiscaux 16.10

Compte de Résultat (2052)				
	Net	Net N-1	Variation	
	31/12/2022	31/12/2021	En valeur	En %
<b>PRODUITS D'EXPLOITATION</b>				
<b>Production vendue de services</b>	<b>2 234 372,96</b>	<b>1 047 909,81</b>	<b>1 186 463,15</b>	<b>113,22</b>
70690100 Vtes Restau G 10%	345 894,08	54 898,19	290 995,89	530,06
70690200 Vtes Restau G 20%	16 308,19	3 396,67	12 911,52	380,12
70690220 Vtes Divers G 20%		101,25	-101,25	-100,00
70691201 Location Salle Hôtel 20%	285 588,94		285 588,94	
70691202 Divers Hôtel 20%	6 121,29	8,76	6 112,53	69777,74
70691205 Location Bureau à Maison Mère	28 000,12	21 000,00	7 000,12	33,33
70691302 DH REP BOIS 20%	80 283,20	34 337,03	45 946,17	133,81
70691303 DH Bar et Cocktails BOIS 20%	48 510,48	24 722,63	23 787,85	96,22
70694110 Cpte Secours MEWS Produits	1 351,24		1 351,24	
70697200 Hébergement 10%	338 831,29	133 850,41	204 980,88	153,14
70697204 Location Salle DH 10%		237 384,12	-237 384,12	-100,00
70697301 DH PAUS BOIS 10%	162 310,40	33 231,40	129 079,00	388,42
70697302 DH REP BOIS 10%	43 212,96	39 485,95	3 727,01	9,44
70697303 DH Bar et Cocktails BOIS 10%	185,57	2 235,50	-2 049,93	-91,70
70697401 DH PAUS NOUR 10%	166 367,70	5 352,80	161 014,90	3008,05
70697402 DH REP NOUR 10%	586 020,49	337 025,50	248 994,99	73,88
70697403 DH Bar et Cocktails NOUR 10%	58 812,73	38 826,36	19 986,37	51,48
70697404 DH DPJ NOUR 10%	62 498,36	17 104,68	45 393,68	265,39
70880002 Autres Prod TAXE SEJOUR	2 875,92	1 048,56	1 827,36	174,27
70880003 Autres produits- Mâd personnel	1 200,00	63 900,00	-62 700,00	-98,12
<b>Chiffres d'affaires nets</b>	<b>2 234 372,96</b>	<b>1 047 909,81</b>	<b>1 186 463,15</b>	<b>113,22</b>
<b>Reprises sur amort. et prov., transf. de ch</b>	<b>51 499,83</b>	<b>57 402,22</b>	<b>-5 902,39</b>	<b>-10,28</b>
78174000 Reprise / prov. créances douteuses	6 642,93	850,31	5 792,62	681,24
79100000 Transfert de charges paie	44 856,90	56 132,79	-11 275,89	-20,09
79100010 Transfert de charges - Indemn assur	419,12	419,12	-419,12	-100,00
<b>Autres produits</b>	<b>5 329,86</b>	<b>17,32</b>	<b>5 312,54</b>	<b>30672,86</b>
75800000 Produits divers de gestion	5 329,86	17,32	5 312,54	30672,86
<b>Total des produits d'exploitation (I)</b>	<b>2 291 202,65</b>	<b>1 105 329,35</b>	<b>1 185 873,30</b>	<b>107,29</b>
<b>CHARGES D'EXPLOITATION</b>				
<b>Achats de marchandises (y compris droits douane)</b>	<b>651 867,73</b>	<b>244 038,37</b>	<b>407 829,36</b>	<b>167,12</b>
60720000 Nourriture	567 855,92	210 910,24	356 945,68	169,24
60730000 Boissons	84 011,81	33 128,13	50 883,68	153,60
<b>Variation de stock (marchandises)</b>	<b>2 374,43</b>	<b>-18 718,22</b>	<b>21 092,65</b>	<b>112,69</b>
60370000 Variation stock pdt entretien Hôtel	3 580,56	-2 884,11	6 464,67	224,15
60372000 Variation stocks boissons	-1 382,28	-4 622,74	3 240,46	70,10
60373000 Variation stocks nourriture	176,15	-11 211,37	11 387,52	101,57
<b>Achat mat. 1ère et autres appro.</b>	<b>7 021,72</b>	<b>3 575,24</b>	<b>3 446,48</b>	<b>96,40</b>
60222000 Produits d'entretien stockés	6 208,82	3 401,24	2 807,58	82,55
60260000 Emballages consignés, déconsignés	812,90	174,00	638,90	367,18
<b>Variation de stock (mat. 1ère et autre appro.)</b>	<b>5 442,47</b>		<b>5 442,47</b>	
60320000 Produits d'accueil DH	5 442,47		5 442,47	
<b>Autres achats et charges externes</b>	<b>1 224 908,44</b>	<b>667 988,25</b>	<b>556 920,19</b>	<b>83,37</b>
60460000 Achats de prestations Externes	4 302,00	6 110,00	-1 808,00	-29,59
60470000 Achats de prestations diverses	1 540,00		1 540,00	
60610000 Electricité Chateau + Pavillon	52 145,43	43 916,85	8 228,58	18,74
60610004 GAZ de Ville	21 836,19	38 368,37	-16 532,18	-43,09
60610005 Eau	8 196,83	5 893,60	2 303,23	39,08
60630000 Fournitures d'entretien et petit éq	21 584,67	9 051,45	12 533,22	138,47
60631000 Fourn petit equi Déco et Florale	19 464,04	19 706,16	-242,12	-1,23
60640000 Fournitures administratives	1 309,33	733,33	576,00	78,55
60680000 Autre mat/four resto(dontvaisselle)	30 417,76	13 187,07	17 230,69	130,66
60681000 Autres fourn cuisine (Deroche/Mrnet)	5 607,13	1 174,20	4 432,93	377,53
60690000 Vêtements de travail	2 292,22	310,50	1 981,72	638,24
61110000 Blanchisserie	101 168,09	50 616,64	50 551,45	99,87
61120000 Sous-traitance générale	115 798,15	41 471,98	74 326,17	179,22
61320000 Loyer Sci Chateau + Gustave	472 499,00	267 710,00	204 789,00	76,50
61355000 Locations mobilières	38 744,80	40 060,68	-1 315,88	-3,28
61520001 Télésurveillance Fichet Bauche	896,24	800,32	95,92	11,99
61520002 Maintenance sécurité incendie		140,92	-140,92	-100,00

# Détail des Comptes

HEC PARIS LE CHATEAU

Période du 01/01/22 au 31/12/22

Edition du 14/04/23

Devise d'édition EURO

© Sage - Sage 100 Etats comptables et fiscaux 16.10

Compte de Résultat (2052)				
	Net 31/12/2022	Net N-1 31/12/2021	Variation	
			En valeur	En %
61520003 Maintenance électrique		4 239,05	-4 239,05	-100,00
61520005 Maintenance espace vert	5 169,48	3 789,48	1 380,00	36,42
61520008 Pompage rinçage fosse	6 927,39	594,14	6 333,25	1065,95
61520009 Vérification installation élec.	1 364,71	353,50	1 011,21	286,06
61520010 Entretien divers	3 958,10	1 271,38	2 686,72	211,32
61550000 Entretien sur biens mobilier HOTEL	2 296,34	4 211,86	-1 915,52	-45,48
61550001 Maintenance chauffage		876,68	-876,68	-100,00
61550019 Maintenance EESC	50 000,00	25 000,00	25 000,00	100,00
61560000 Maintenance Informatique Téléadmin	5 999,80	5 330,21	669,59	12,56
61560011 Maintenance Informatique Campus	10 000,00	5 000,00	5 000,00	100,00
61600002 Prime Dommages	11 666,61		11 666,61	
61810000 Doc - Journaux - Abont	672,00	238,00	434,00	182,35
62100000 Gardiennage - Personnel extérieur	176,01		176,01	
62110000 Personnel intérimaire	71 445,29	24 248,58	47 196,71	194,64
62140000 Personnel détaché ou prêté à l'entr	58 733,67		58 733,67	
62260000 Honoraire compta. et juridique	8 139,00	7 838,50	300,50	3,83
62270000 Frais d'acte et de contentieux	45,87	125,75	-79,88	-63,52
62280000 Autres honoraires	3 521,19	42 696,21	-39 175,02	-91,75
62280006 Assist adm et juridique HEC	80 000,00		80 000,00	
62280007 Assistance gestion trésorerie CCIP		28,00	-28,00	-100,00
62310000 Annonces et insertions	70,00		70,00	
62380000 Divers (pourboires, dons courants)		160,00	-160,00	-100,00
62510000 Voyages et déplacements	49,30	270,00	-220,70	-81,74
62560000 Missions NDF		129,50	-129,50	-100,00
62570000 Réceptions	476,20		476,20	
62580000 Repas effectués à l'ext (FG)	874,30		874,30	
62610000 Frais postaux, affranchissements	367,49	1 317,35	-949,86	-72,10
62780000 Services bancaires frais généraux	3 153,81	1 017,99	2 135,82	209,81
62840000 Frais de recrutement de personnel	2 000,00		2 000,00	
<b>Impôts, taxes et versements assimilés</b>	<b>27 886,79</b>	<b>30 540,64</b>	<b>-2 653,85</b>	<b>-8,69</b>
63310000 Versement de transport	18 410,15	11 714,64	6 695,51	57,16
63330000 Formation professionnelle	436,85	7 576,80	-7 139,95	-94,23
63333000 Formation professionnelle >2.5% MS	-3 549,19	-3 372,59	-176,60	-5,24
63350000 Taxe d'Apprentissage	309,06	3 378,51	-3 069,45	-90,85
63380000 Taxe travailleurs handicapés	3 424,00	5 642,00	-2 218,00	-39,31
63511100 Cotisation Foncière des Entreprises	627,00	631,00	-4,00	-0,63
63511200 Cotisation/Valeur Ajoutée Entrepris	130,00	-1 353,00	1 483,00	109,61
63580000 Autres droits	8 098,92	6 323,28	1 775,64	28,08
<b>Salaires et traitements</b>	<b>969 002,74</b>	<b>680 300,81</b>	<b>288 701,93</b>	<b>42,44</b>
64110000 Salaires administratifs	864 367,40	581 434,57	282 932,83	48,66
64110100 Compte Epargne Temps	-5 487,40	3 049,47	-8 536,87	-279,95
64112000 Congés payés administratif	86 989,25	72 179,88	14 809,37	20,52
64130000 Primes versées	1 616,20	3 646,09	-2 029,89	-55,67
64131000 Primes prov N	-11 025,50		-11 025,50	
64132000 Primes prov N-1		17 251,35	-17 251,35	-100,00
64138410 Primes exceptionnelles	27 805,00		27 805,00	
64148110 Prime précarité	5 303,42		5 303,42	
64150000 Indemnité de licenciement	4 972,85	820,63	4 152,22	505,98
64170000 Prov. congés payés, PV	-5 538,48	1 918,82	-7 457,30	-388,64
<b>Charges sociales</b>	<b>337 361,00</b>	<b>173 608,94</b>	<b>163 752,06</b>	<b>94,32</b>
64500000 Cotisations sécurité sociale	223 019,43	61 870,16	161 149,27	260,46
64510000 Cotisations retraite	48 554,81	32 219,46	16 335,35	50,70
64540000 Cotisations Prévoyance	13 929,37	11 748,89	2 180,48	18,56
64550000 Cotisations Mutuelle	53 170,07	49 837,16	3 332,91	6,69
64570000 Charges sociales / provisions CP	-8 642,14	778,41	-9 420,55	-1210,23
64573000 Charges/Prov Primes année N	-5 156,69		-5 156,69	
64573200 Charges Primes prov N-1		8 280,64	-8 280,64	-100,00
64581100 Cotisations prévoyances	3 128,05	3 076,63	51,42	1,67
64750000 Pharmacie, visites médicales	2 989,60	2 765,15	224,45	8,12
64770000 Abondement employeur Versement PEE	1 386,87	906,86	480,01	52,93
64810000 Oeuvres sociales	4 579,63	1 945,58	2 634,05	135,39
64830000 Autres charges diverses personnel	402,00	180,00	222,00	123,33
<b>Dotation d'exploitation</b>				
<b>Sur immobilisations - dot. aux amort.</b>	<b>265 171,23</b>	<b>248 957,73</b>	<b>16 213,50</b>	<b>6,51</b>
68111000 DAP Immo. incorporables N		498,33	-498,33	-100,00
68111002 DAP Licence FPC	3 994,86		3 994,86	
68112002 DAP Agencements N	168 832,88	172 905,11	-4 072,23	-2,36
68112003 DAP Mat pédagogique N	1 041,67	2 987,56	-1 945,89	-65,13

# Détail des Comptes

HEC PARIS LE CHATEAU

Période du 01/01/22 au 31/12/22

Edition du 14/04/23

Devise d'édition EURO

© Sage - Sage 100 Etats comptables et fiscaux 16.10

Compte de Résultat (2052)				
	Net 31/12/2022	Net N-1 31/12/2021	Variation	
			En valeur	En %
68112005 DAP Mat. Outillage N	23 381,24	25 615,08	-2 233,84	-8,72
68112006 DAP Mobilier Bureau N	59 983,18	39 272,85	20 710,33	52,73
68112007 DAP Vaisselle & lingerie N	7 937,40	7 678,80	258,60	3,37
<b>Sur actif circulant : dot aux prov.</b>	<b>4 395,82</b>	<b>3 955,04</b>	<b>440,78</b>	<b>11,14</b>
68174000 Dot. Prov. Dépréc. Créances	4 395,82	3 955,04	440,78	11,14
<b>Pour risques et charges : dot. aux prov</b>	<b>6 897,00</b>	<b>7 120,00</b>	<b>-223,00</b>	<b>-3,13</b>
68150000 Provision pr risques et charges	6 897,00	7 120,00	-223,00	-3,13
<b>Autres charges</b>	<b>5 671,70</b>	<b>42,67</b>	<b>5 629,03</b>	<b>13192,01</b>
65440000 Créances irrécouvrables/ex antérieur	5 511,44		5 511,44	
65800000 Charges diverses de gestion courant	160,26	42,67	117,59	275,58
<b>Total des charges d'exploitation (II)</b>	<b>3 508 001,07</b>	<b>2 041 409,47</b>	<b>1 466 591,60</b>	<b>71,84</b>
<b>1 - RÉSULTAT D'EXPLOITATION (I - II)</b>	<b>-1 216 798,42</b>	<b>-936 080,12</b>	<b>-280 718,30</b>	<b>-29,99</b>
Opérations en commun				
Produits financiers				
Produits financiers de participations	145 902,35	71 363,49	74 538,86	104,45
76100000 Revenus de titres immobilisés	145 902,35	71 363,49	74 538,86	104,45
<b>Total des produits financiers (V)</b>	<b>145 902,35</b>	<b>71 363,49</b>	<b>74 538,86</b>	<b>104,45</b>
Charges financières				
Intérêts et charges assimilées		6 279,55	-6 279,55	-100,00
66160000 Intérêts bancaires et sur opération		6 279,55	-6 279,55	-100,00
<b>Total des charges financières (VI)</b>		<b>6 279,55</b>	<b>-6 279,55</b>	<b>-100,00</b>
<b>2 - RÉSULTAT FINANCIER (V - VI)</b>	<b>145 902,35</b>	<b>65 083,94</b>	<b>80 818,41</b>	<b>124,18</b>
<b>3 - RÉSULTAT COURANT AVANT IMPOTS (1-2+3-4+5-6)</b>	<b>-1 070 896,07</b>	<b>-870 996,18</b>	<b>-199 899,89</b>	<b>-22,95</b>

# Détail des Comptes

HEC PARIS LE CHATEAU

Période du 01/01/22 au 31/12/22

Edition du 14/04/23

Devise d'édition EURO

© Sage - Sage 100 Etats comptables et fiscaux 16.10

Compte de Résultat (2053)				
	Net 31/12/2022	Net N-1 31/12/2021	Variation	
			En valeur	En %
<b>PRODUITS EXCEPTIONNELS</b>				
Produits except. sur opérations en capital	2 555,00	3 829,00	-1 274,00	-33,27
77700000 Quot-part sub invest virée résultat	2 555,00	3 829,00	-1 274,00	-33,27
<b>Total des produits exceptionnels (VII)</b>	<b>2 555,00</b>	<b>3 829,00</b>	<b>-1 274,00</b>	<b>-33,27</b>
<b>CHARGES EXCEPTIONNELLES</b>				
<b>4 - RÉSULTAT EXCEPTIONNEL (VII - VIII)</b>	<b>2 555,00</b>	<b>3 829,00</b>	<b>-1 274,00</b>	<b>-33,27</b>
<b>TOTAL DES PRODUITS (I + III + V + VII)</b>	<b>2 439 660,00</b>	<b>1 180 521,84</b>	<b>1 259 138,16</b>	<b>106,66</b>
<b>TOTAL DES CHARGES (II + IV + VI + VIII + IX + X)</b>	<b>3 508 001,07</b>	<b>2 047 689,02</b>	<b>1 460 312,05</b>	<b>71,32</b>
<b>5 - BÉNÉFICE OU PERTE</b>	<b>-1 068 341,07</b>	<b>-867 167,18</b>	<b>-201 173,89</b>	<b>-23,20</b>

# Annexe



## Faits caractéristiques :

Au 31/12/2022, le total du bilan est de 11 001 016 € pour un chiffre d'affaires de 2 234 373 € et une perte comptable de 1 068 341 €.

Suite à la fin de la crise sanitaire, la société HEC Paris Le Chateau a réalisé une année 2022 avec une activité normale en comparaison de l'année 2021 qui avait encore été impactée par la crise sanitaire.

Le chiffre d'affaires est ainsi en progression de 113% par rapport à 2021.

Les charges d'exploitation restant élevées, la perte d'exploitation s'élève à < 1 216 798 €>.

La maison mère EESC HEC Paris apporte son soutien financier sous la forme d'un compte courant d'associé qui s'élève au 31/12/2022 à 5 008 000 €.

## PRINCIPES, REGLES ET METHODES COMPTABLES :

Les comptes annuels au 31/12/2022 ont été établis conformément aux règles comptables françaises suivant les prescriptions du règlement n° 2014-03 du 5 juin 2014 relatif au plan comptable général, homologué par l'arrêté du 8 septembre 2014 et du règlement de l'ANC n° 2014-03 mis à jour par le règlement ANC 2016-07 du 4 novembre 2016.

Les conventions générales comptables ont été appliquées dans le respect du principe de prudence, conformément aux hypothèses de base :

- continuité de l'exploitation
  - permanence des méthodes comptables d'un exercice à l'autre
  - indépendance des exercices
- et conformément aux règles générales d'établissement et de présentation des comptes annuels.

La méthode de base retenue pour l'évaluation des éléments inscrits en comptabilité est la méthode des coûts historiques.

Les principales méthodes utilisées sont les suivantes :

## IMMOBILISATIONS CORPORELLES-INCORPORELLES :

Les immobilisations corporelles et incorporelles sont évaluées à leur coût d'acquisition (prix d'achat et frais accessoires, hors frais d'acquisition des immobilisations) ou à leur coût de production.

Les intérêts des emprunts spécifiques à la production d'immobilisations sont ou ne sont pas inclus dans le coût de production des immobilisations.

Les amortissements pour dépréciation sont calculés suivant le mode linéaire ou dégressif en fonction de la durée de vie prévue :

- Concessions, brevets, licences 12 à 48 mois
- Installations technique, matériel et outillages industriel 36 à 84 mois
- Autres immobilisations corporelles 48 à 120 mois

## TITRES IMMOBILISES ET AUTRES IMMOBILISATIONS FINANCIERES :

La valeur brute est constituée par le coût d'achat hors frais accessoires. Lorsque la valeur d'inventaire est inférieure à la valeur brute, une provision pour dépréciation est constituée du montant de la différence.

## STOCKS

La valeur brute des marchandises et approvisionnements comprend le prix d'achat et les frais accessoires.

Les produits fabriqués sont valorisés au coût de production comprenant les consommations et les charges directes et indirectes de production, les amortissements des biens concourant à la production. Le coût de la sous-activité est exclu de la valeur des stocks.

Les intérêts sont toujours exclus de la valorisation des stocks.

Une provision pour dépréciation des stocks égale à la différence entre la valeur brute déterminée suivant les modalités indiquées ci-dessus et le cours du jour ou la valeur de réalisation déduction faite des frais proportionnels de vente, est effectuée lorsque cette valeur brute est supérieure à l'autre terme énoncé.

## CREANCES

Les créances sont valorisées à leur valeur nominale. Une provision pour dépréciation est pratiquée lorsque la valeur d'inventaire est inférieure à la valeur comptable.

## PROVISIONS POUR RISQUES ET CHARGES

En accord avec le règlement CRC n° 2000-06 sur les passifs, toute obligation de la société à l'égard d'un tiers, susceptible d'être estimée avec une fiabilité suffisante et donnant lieu à une sortie probable de ressources sans contrepartie, fait l'objet d'une comptabilisation au titre des provisions.

# Immobilisations

HEC PARIS LE CHATEAU

Période du 01/01/22 au 31/12/22  
Edition du 14/04/23  
Devise d'édition EURO

RUBRIQUES	Valeur brute début exercice	Augmentations par réévaluation	Acquisitions apports, création virements
<b>IMMOBILISATIONS INCORPORELLES</b>			
Frais d'établissement et de développement			
Autres immobilisations incorporelles	14 164		2 250
<b>TOTAL immobilisations incorporelles :</b>	<b>14 164</b>		<b>2 250</b>
<b>IMMOBILISATIONS CORPORELLES</b>			
Terrains			
Constructions sur sol propre			
Constructions sur sol d'autrui			
Constructions installations générales			
Installations techniques et outillage industriel	697 606		38 960
Installations générales, agencements et divers	2 788 710		799 144
Matériel de transport			
Matériel de bureau, informatique et mobilier	568 010		191 178
Emballages récupérables et divers			
Immobilisations corporelles en cours			
Avances et acomptes	104 590		45 342
<b>TOTAL immobilisations corporelles :</b>	<b>4 158 916</b>		<b>1 074 624</b>
<b>IMMOBILISATIONS FINANCIÈRES</b>			
Participations évaluées par mises en équivalence			
Autres participations			
Autres titres immobilisés	8 799 462		
Prêts et autres immobilisations financières			
<b>TOTAL immobilisations financières :</b>	<b>8 799 462</b>		
<b>TOTAL GÉNÉRAL</b>	<b>12 972 542</b>		<b>1 076 874</b>

RUBRIQUES	Diminutions par virement	Diminutions par cessions mises hors service	Valeur brute fin d'exercice	Réévaluations légales
<b>IMMOBILISATIONS INCORPORELLES</b>				
Frais d'étab. et de développement				
Autres immobilisations incorporelles			16 414	
<b>TOTAL immobilisations incorporelles :</b>			<b>16 414</b>	
<b>IMMOBILISATIONS CORPORELLES</b>				
Terrains				
Constructions sur sol propre				
Constructions sur sol d'autrui				
Constructions installations générales				
Install. techn., matériel et out. industriels			736 566	
Inst. générales, agencements et divers			3 587 854	
Matériel de transport				
Mat. de bureau, informatique et mobil.			759 189	
Emballages récupérables et divers				
Immobilisations corporelles en cours				
Avances et acomptes			149 931	
<b>TOTAL immobilisations corporelles :</b>			<b>5 233 540</b>	
<b>IMMOBILISATIONS FINANCIÈRES</b>				
Participations mises en équivalence				
Autres participations				
Autres titres immobilisés			8 799 462	
Prêts et autres immo. financières				
<b>TOTAL immobilisations financières :</b>			<b>8 799 462</b>	
<b>TOTAL GÉNÉRAL</b>			<b>14 049 416</b>	



# Amortissements

HEC PARIS LE CHATEAU

Période du 01/01/22 au 31/12/22  
Edition du 14/04/23  
Devise d'édition EURO

SITUATIONS ET MOUVEMENTS DE L'EXERCICE				
IMMOBILISATIONS AMORTISSABLES	Montant début exercice	Augmentations dotations	Diminutions reprises	Montant fin exercice
IMMOBILISATIONS INCORPORELLES				
Frais d'étab. et de développement.				
Autres immobilisations incorporelles	4 612	3 995		8 607
<b>TOTAL immobilisations incorporelles :</b>	<b>4 612</b>	<b>3 995</b>		<b>8 607</b>
IMMOBILISATIONS CORPORELLES				
Terrains				
Constructions sur sol propre				
Constructions sur sol d'autrui				
Constructions installations générales				
Installations techn. et outillage industriel	619 877	32 360		652 237
Inst. générales, agencements et divers	2 148 453	168 833		2 317 285
Matériel de transport				
Mat. de bureau, informatique et mobil.	478 165	59 983		538 149
Emballages récupérables et divers				
<b>TOTAL immobilisations corporelles :</b>	<b>3 246 495</b>	<b>261 176</b>		<b>3 507 671</b>
<b>TOTAL GÉNÉRAL</b>	<b>3 251 107</b>	<b>265 171</b>		<b>3 516 278</b>

VENTILATIONS DES DOTATIONS AUX AMORTISSEMENTS DE L'EXERCICE			
IMMOBILISATIONS AMORTISSABLES	Amortissements linéaires	Amortissements dégressifs	Amortissements exceptionnels
IMMOBILISATIONS INCORPORELLES			
Frais d'établissement et de développement			
Autres immobilisations incorporelles			
<b>TOTAL immobilisations incorporelles :</b>			
IMMOBILISATIONS CORPORELLES			
Terrains			
Constructions sur sol propre			
Constructions sur sol d'autrui			
Constructions installations générales			
Installations techniques et outillage industriel			
Installations générales, agencements et divers			
Matériel de transport			
Matériel de bureau, informatique et mobilier			
Emballages récupérables et divers			
<b>TOTAL immobilisations corporelles :</b>			
Frais d'acquisition de titres de participations			
<b>TOTAL GÉNÉRAL</b>			

# État des Échéances des Créances et Dettes

HEC PARIS LE CHATEAU

Période du 01/01/22 au 31/12/22  
Edition du 14/04/23  
Devise d'édition EURO

ÉTAT DES CRÉANCES	Montant brut	A 1 an au plus	A plus d'1 an
<b>DE L'ACTIF IMMOBILISÉ</b>			
Créances rattachées à des participations			
Prêts			
Autres immobilisations financières			
<b>TOTAL de l'actif immobilisé :</b>			
<b>DE L'ACTIF CIRCULANT</b>			
Clients douteux ou litigieux	19 537		19 537
Autres créances clients	322 171	322 171	
Créance représent. de titres prêtés ou remis en garantie			
Personnel et comptes rattachés	3 325	3 325	
Sécurité sociale et autres organismes sociaux			
État - Impôts sur les bénéfices			
État - Taxe sur la valeur ajoutée	41 024	41 024	
État - Autres impôts, taxes et versements assimilés			
État - Divers			
Groupe et associés			
Débiteurs divers	35 889	35 889	
<b>TOTAL de l'actif circulant :</b>	<b>421 947</b>	<b>402 409</b>	<b>19 537</b>
<b>CHARGES CONSTATÉES D'AVANCE</b>	1 514	1 514	

<b>TOTAL GÉNÉRAL</b>	<b>423 460</b>	<b>403 923</b>	<b>19 537</b>
----------------------	----------------	----------------	---------------

ÉTAT DES DETTES	Montant brut	A 1 an au plus	A plus d'1 an et 5 ans au plus	A plus de 5 ans
Emprunts obligataires convertibles				
Autres emprunts obligataires				
Auprès des établissements de crédit :				
- à 1 an maximum à l'origine				
- à plus d' 1 an à l'origine	6 280	6 280		
Emprunts et dettes financières divers				
Fournisseurs et comptes rattachés	161 744	161 744		
Personnel et comptes rattachés	32 165	32 165		
Sécurité sociale et autres organismes	76 880	76 880		
Impôts sur les bénéfices				
Taxe sur la valeur ajoutée				
Obligations cautionnées				
Autres impôts, taxes et assimilés	9 425	9 425		
Dettes sur immo. et comptes rattachés				
Groupe et associés	5 008 000	5 008 000		
Autres dettes	28 061	28 061		
Dette représentat. de titres empruntés				
Produits constatés d'avance				

<b>TOTAL GÉNÉRAL</b>	<b>5 322 554</b>	<b>5 322 554</b>		
----------------------	------------------	------------------	--	--

# Charges à Payer

HEC PARIS LE CHATEAU

Période du 01/01/22 au 31/12/22  
Edition du 14/04/23  
Devise d'édition EURO

MONTANT DES CHARGES À PAYER INCLUS DANS LES POSTES SUIVANTS DU BILAN	Montant
Emprunts obligataires convertibles	
Autres emprunts obligataires	
Emprunts et dettes auprès des établissements de crédit	
Emprunts et dettes financières divers	
Dettes fournisseurs et comptes rattachés	34 349
Dettes fiscales et sociales	47 592
Dettes sur immobilisations et comptes rattachés	
Disponibilités, charges à payer	6 280
Autres dettes	
<b>TOTAL</b>	<b>88 220</b>

Dont provisions pour congés payés chargés : 30 812 €  
Dont provisions pour primes salaires chargées : 9 350 €  
Dont provision taxe handicapés (3112 €) et provisions pour Taxe de séjours (2876 €)  
Dont provisions pour Taxe apprentissage (824 €) et Taxe formation continue (437€)  
Dont provisions de compte épargne temps : 181 €

# Produits à Recevoir

HEC PARIS LE CHATEAU

Période du 01/01/22 au 31/12/22  
Edition du 14/04/23  
Devise d'édition EURO

<b>MONTANT DES PRODUITS À RECEVOIR INCLUS DANS LES POSTES SUIVANTS DU BILAN</b>	<b>Montant</b>
<b>Immobilisations financières</b> Créances rattachées à des participations Autres immobilisations financières  <b>Créances</b> Créances clients et comptes rattachés Personnel Organismes sociaux État Divers, produits à recevoir Autres créances  <b>Valeurs Mobilières de Placement</b>  <b>Disponibilités</b>	1 351
<b>TOTAL</b>	<b>1 351</b>

# Charges et Produits Constatés d'Avance

HEC PARIS LE CHATEAU

Période du 01/01/22 au 31/12/22  
Edition du 14/04/23  
Devise d'édition EURO

RUBRIQUES	Charges	Produits
Charges ou produits d'exploitation	1 514	
Charges ou produits financiers		
Charges ou produits exceptionnels		
<b>TOTAL</b>	<b>1 514</b>	

Les charges constatées d'avances en 2022 concernent divers abonnements qui impacteront 2023

# Provisions Inscrites au Bilan

HEC PARIS LE CHATEAU

Période du 01/01/22 au 31/12/22  
Edition du 14/04/23  
Devise d'édition EURO

RUBRIQUES	Montant début exercice	Augmentations dotations	Diminutions reprises	Montant fin exercice
Prov. pour reconstitution des gisements Provisions pour investissement Provisions pour hausse des prix Amortissements dérogatoires Dont majorations exceptionnelles de 30% Provisions pour prêts d'installation Autres provisions réglementées				
<b>PROVISIONS RÉGLEMENTÉES</b>				

Provisions pour litiges Prov. pour garant. données aux clients Prov. pour pertes sur marchés à terme Provisions pour amendes et pénalités Provisions pour pertes de change Prov. pour pensions et obligat. simil. Provisions pour impôts Prov. pour renouvellement des immo. Provisions pour gros entretien et grandes révisions Provisions pour charges sociales et fiscales sur congés à payer Autres prov. pour risques et charges	60 795	6 897		67 692
<b>PROV. POUR RISQUES ET CHARGES</b>	<b>60 795</b>	<b>6 897</b>		<b>67 692</b>

Prov. sur immobilisations incorporelles Prov. sur immobilisations corporelles Prov. sur immo. titres mis en équival. Prov. sur immo. titres de participation Prov. sur autres immo. financières Provisions sur stocks et en cours Provisions sur comptes clients Autres provisions pour dépréciation	15 371	4 396	6 643	13 124
<b>PROVISIONS POUR DÉPRÉCIATION</b>	<b>15 371</b>	<b>4 396</b>	<b>6 643</b>	<b>13 124</b>

<b>TOTAL GÉNÉRAL</b>	<b>76 166</b>	<b>11 293</b>	<b>6 643</b>	<b>80 816</b>
----------------------	---------------	---------------	--------------	---------------

# Détail des Produits Financiers et Charges Financières

HEC PARIS LE CHATEAU

Période du 01/01/22 au 31/12/22

Edition du 14/04/23

Devise d'édition EURO

<b>PRODUITS FINANCIERS</b>	<b>Montant</b>	<b>Imputé au compte</b>
Dividendes reçus de la filiale SCI DU CHATEAU	145 902	761000

**TOTAL**

**145 902**

<b>CHARGES FINANCIERES</b>	<b>Montant</b>	<b>Imputé au compte</b>
Néant		

**TOTAL**

# Détail des Produits Exceptionnels et Charges Exceptionnelles

HEC PARIS LE CHATEAU

Période du 01/01/22 au 31/12/22  
Edition du 14/04/23  
Devise d'édition EURO

PRODUITS EXCEPTIONNELS	Montant	Imputé au compte
Quote part de subvention d'investissement virée au compte de résultat	2 555	777000

<b>TOTAL</b>	<b>2 555</b>	
--------------	--------------	--

CHARGES EXCEPTIONNELLES	Montant	Imputé au compte
Néant		

<b>TOTAL</b>		
--------------	--	--



# Effectif Moyen

HEC PARIS LE CHATEAU

Période du 01/01/22 au 31/12/22

Edition du 14/04/23

Devise d'édition EURO

EFFECTIFS	Personnel salarié	Personnel mis à disposition de l'entreprise
Cadres	3,4	
Agents de maîtrise et techniciens		
Employés	27,3	
Ouvriers		
<b>TOTAL</b>	<b>30,7</b>	

Dont en moyenne 1.7 apprentis en 2022

# Composition du Capital Social

HEC PARIS LE CHATEAU

Période du 01/01/22 au 31/12/22

Edition du 14/04/23

Devise d'édition EURO

CATEGORIES DE TITRES	Nombre	Valeur nominale
1 - Actions ou parts sociales composant le capital soc. au début de l'exercice	10211462	1
2 - Actions ou parts sociales émises pendant l'exercice		
3 - Actions ou parts sociales remboursées pendant l'exercice		
4 - Actions ou parts sociales composant le capital social en fin d'exercice	10211462	1

# Tableau de variation des capitaux propres

HEC PARIS LE CHATEAU

Période du 01/01/22 au 31/12/22  
 Edition du 14/04/23  
 Devise d'édition EURO

	Solde Initial	Augmentation	Diminution	Solde Final
Capital social	10 211 462			10 211 462
Primes liées au capital social				
Écart de réévaluation				
Réserves				
Réserve légale				
Réserves indisponibles				
Réserves statutaires ou contractuelles				
Réserves réglementées				
Autres réserves				
Ecart d'équivalence				
Report à nouveau	(2 665 184)	(867 167)		(3 532 352)
Résultat de l'exercice	(867 167)	(1 068 341)	(867 167)	(1 068 341)
Subventions d'investissement	2 555		2 555	
Provisions réglementées				
<b>TOTAL</b>	<b>6 681 666</b>	<b>(1 935 508)</b>	<b>(864 612)</b>	<b>5 610 769</b>

### Indemnités de fin de carrière :

Au cours de l'exercice, une estimation des engagements de retraite à été réalisée.

Les indemnités de fin de carrière et les gratifications d'ancienneté ont été déterminées dans le respect des principes comptables français (recommandation n° 2013-R.02 du 7 novembre 2013 de l' Autorité des Normes Comptables.

Les hypothèses actuarielles retenues pour l'évaluation des indemnités de fin de carrière sont les suivantes :

- Mode de départ à la retraite : A l'initiative du salarié
- Taux d'actualisation : 3.75 %
- Taux annuel de progression des salaires : 2.5 %
- Table de mortalité utilisée : INSEE TD/TV 2016 - 2018
- Taux de charges sociales : 40 %
- Tables de mobilité : La table utilisée a été établie par l'observatyion des démissions des 3 dernières années (2018/2020). Cette table anticipe au niveau du groupe 31 démissions pour 2023 soit un taux de démission de 4.8%.

La provision comptabilisée s'élève à 67 692 € au 31/12/2022.

### Crise internationale Ukraine/Russie

La crise n'a pas d'effet sur les activités de la société.

### Evenements postérieurs à la cloture

A la date d'arrêté des comptes, la direction de la société n'a pas connaissance d'évènements de nature à remettre en cause la capacité de l'établissement à poursuivre son exploitation, compte tenu notamment du soutien financier assuré par son associé unique.

## Record of Signing

For HEC Paris  
Name eric ponsonnet  
Title Président

eric ponsonnet

**Signed on 2023-07-26 10:14:42 GMT**

Secured by Concord™  
DocumentID: OTY1ZDUyZWYtNz  
SigningID: ZmlxMDk5MWQtND  
Signing date: 7/26/2023  
IP Address: 193.54.23.136  
Email: ponsonnet@hec.fr



# Etats Comptables

31/12/2022



# Sommaire

## Page de garde Hec

Faits marquants de l'exercice 2022  
Règles et méthodes comptables MEMO HEC 1 2022  
Règles et méthodes comptables MEMO HEC 2 2022  
Amortissements hec  
Immobilisations Financières-compléments 2022  
Composition du capital social-List des filiales et participations HEC  
Variation des capitaux propres  
Provisions inscrites au bilan  
Charges à payer HEC 2022  
Produits a recevoir HEC 2022  
Charges et produits constatés d'avance  
Ventilation du chiffre d'affaires net  
Détail des produits exceptionnels et charges exceptionnelles  
Autres informations Hec 1 2022  
Autres informations Hec 2 2022

## Détail des comptes

Bilan Actif (2050)  
Bilan Passif (2051)  
Compte de Résultat (2052)  
Compte de Résultat (2053)



# Bilan





# Bilan Actif

HEC PARIS

Période du 01/01/22 au 31/12/22  
Edition du 24/04/23  
Devise d'édition €uro

RUBRIQUES	BRUT	Amortissements	Net (N) 31/12/2022	Net (N-1) 31/12/2021
CAPITAL SOUSCRIT NON APPELÉ				
IMMOBILISATIONS INCORPORELLES				
Frais d'établissement				
Frais de développement				
Concession, brevets et droits similaires	4 764 733	3 756 819	1 007 914	1 026 300
Fonds commercial				
Autres immobilisations incorporelles	252 569		252 569	161 643
Avances et acomptes sur immobilisations incorporelles				
<b>TOTAL immobilisations incorporelles :</b>	<b>5 017 302</b>	<b>3 756 819</b>	<b>1 260 484</b>	<b>1 187 943</b>
IMMOBILISATIONS CORPORELLES				
Terrains	1 177 847		1 177 847	1 177 847
Constructions	119 323 644	64 122 265	55 201 379	58 406 807
Installations techniques, matériel et outillage industriel	3 488 592	1 896 778	1 591 814	1 167 750
Autres immobilisations corporelles	17 183 825	7 361 878	9 821 947	8 288 238
Immobilisations en cours	1 100 491		1 100 491	558 738
Avances et acomptes				
<b>TOTAL immobilisations corporelles :</b>	<b>142 274 399</b>	<b>73 380 921</b>	<b>68 893 478</b>	<b>69 599 380</b>
IMMOBILISATIONS FINANCIÈRES				
Participations évaluées par mise en équivalence				
Autres participations	10 212 001	2 609 943	7 602 058	8 648 707
Créances rattachées à des participations				
Autres titres immobilisés	400 001		400 001	400 001
Prêts	1 634 249		1 634 249	1 492 736
Autres immobilisations financières	105 159		105 159	95 459
<b>TOTAL immobilisations financières :</b>	<b>12 351 410</b>	<b>2 609 943</b>	<b>9 741 467</b>	<b>10 636 903</b>
<b>ACTIF IMMOBILISÉ</b>	<b>159 643 111</b>	<b>79 747 683</b>	<b>79 895 428</b>	<b>81 424 226</b>
STOCKS ET EN-COURS				
Matières premières et approvisionnement	67 244		67 244	57 050
Stocks d'en-cours de production de biens				
Stocks d'en-cours production de services				
Stocks produits intermédiaires et finis				
Stocks de marchandises	31 827		31 827	20 475
<b>TOTAL stocks et en-cours :</b>	<b>99 072</b>		<b>99 072</b>	<b>77 525</b>
CRÉANCES				
Avances, acomptes versés sur commandes	673 531		673 531	866 778
Créances clients et comptes rattachés	44 312 299	4 529 354	39 782 945	39 334 932
Autres créances	10 635 372	195 832	10 439 540	8 328 511
Capital souscrit et appelé, non versé				
<b>TOTAL créances :</b>	<b>55 621 202</b>	<b>4 725 186</b>	<b>50 896 016</b>	<b>48 530 222</b>
DISPONIBILITÉS ET DIVERS				
Valeurs mobilières de placement	8 017 066		8 017 066	10 017 046
Disponibilités	53 222 037		53 222 037	45 075 600
Charges constatées d'avance	7 107 058		7 107 058	6 129 151
<b>TOTAL disponibilités et divers :</b>	<b>68 346 161</b>		<b>68 346 161</b>	<b>61 221 798</b>
<b>ACTIF CIRCULANT</b>	<b>124 066 434</b>	<b>4 725 186</b>	<b>119 341 249</b>	<b>109 829 544</b>
Frais d'émission d'emprunts à étaler				
Primes remboursement des obligations				
Écarts de conversion actif				
<b>TOTAL GÉNÉRAL</b>	<b>283 709 545</b>	<b>84 472 868</b>	<b>199 236 677</b>	<b>191 253 771</b>

# Bilan Passif

HEC PARIS

Période du 01/01/22 au 31/12/22  
Edition du 24/04/23  
Devise d'édition €uro

RUBRIQUES	Net (N) 31/12/2022	Net (N-1) 31/12/2021
<b>SITUATION NETTE</b>		
Capital social ou individuel dont versé 63 017 500	63 017 500	61 977 900
Primes d'émission, de fusion, d'apport, ...	13 090 319	8 217 194
Écarts de réévaluation dont écart d'équivalence		
Réserve légale	144 884	144 884
Réserves statutaires ou contractuelles		
Réserves réglementées		
Autres réserves	2 752 793	2 752 793
Report à nouveau	(3 750 093)	(5 209 734)
<b>Résultat de l'exercice</b>	(2 293 972)	1 459 642
<b>TOTAL situation nette :</b>	<b>72 961 432</b>	<b>69 342 679</b>
SUBVENTIONS D'INVESTISSEMENT	845 025	867 036
PROVISIONS RÉGLEMENTÉES		
<b>CAPITAUX PROPRES</b>	<b>73 806 458</b>	<b>70 209 715</b>
Produits des émissions de titres participatifs		
Avances conditionnées		
<b>AUTRES FONDS PROPRES</b>		
Provisions pour risques	541 950	594 066
Provisions pour charges	5 505 908	5 512 151
<b>PROVISIONS POUR RISQUES ET CHARGES</b>	<b>6 047 859</b>	<b>6 106 217</b>
<b>DETTES FINANCIÈRES</b>		
Emprunts obligataires convertibles		
Autres emprunts obligataires		
Emprunts et dettes auprès des établissements de crédit	84 202	106 613
Emprunts et dettes financières divers	2 887 500	938 000
<b>TOTAL dettes financières :</b>	<b>2 971 702</b>	<b>1 044 613</b>
AVANCES ET ACOMPTES RECUS SUR COMMANDES EN COURS	8 588 227	12 536 503
<b>DETTES DIVERSES</b>		
Dettes fournisseurs et comptes rattachés	18 081 342	14 189 995
Dettes fiscales et sociales	14 338 532	12 130 145
Dettes sur immobilisations et comptes rattachés		
Autres dettes	3 106 612	6 118 669
<b>TOTAL dettes diverses :</b>	<b>35 526 486</b>	<b>32 438 810</b>
PRODUITS CONSTATÉS D'AVANCE	72 295 946	68 917 912
<b>DETTES</b>	<b>119 382 361</b>	<b>114 937 838</b>
Ecarts de conversion passif		
<b>TOTAL GÉNÉRAL</b>	<b>199 236 677</b>	<b>191 253 771</b>

# Compte de Résultat



# Compte de Résultat (Première Partie)

HEC PARIS

Période du 01/01/22 au 31/12/22  
Edition du 24/04/23  
Devise d'édition €uro

RUBRIQUES	France	Export	Net (N) 31/12/2022	Net (N-1) 31/12/2021
Ventes de marchandises				
Production vendue de biens				
Production vendue de services	146 554 000	15 664 124	162 218 124	139 370 490
<b>Chiffres d'affaires nets</b>	<b>146 554 000</b>	<b>15 664 124</b>	<b>162 218 124</b>	<b>139 370 490</b>
Production stockée			61 401	476 342
Production immobilisée			9 801 139	12 428 715
Subventions d'exploitation			2 985 978	3 321 492
Reprises sur amortissements et provisions, transfert de charges			1 917 044	908 332
Autres produits				
<b>PRODUITS D'EXPLOITATION</b>			<b>176 983 686</b>	<b>156 505 372</b>
CHARGES EXTERNES				
Achats de marchandises [et droits de douane]			937 480	891 320
Variation de stock de marchandises			(11 352)	27 848
Achats de matières premières et autres approvisionnements			1 152 396	714 630
Variation de stock [matières premières et approvisionnements]			(10 194)	16 074
Autres achats et charges externes			68 753 950	55 832 810
<b>TOTAL charges externes :</b>			<b>70 822 279</b>	<b>57 482 681</b>
IMPOTS, TAXES ET VERSEMENTS ASSIMILÉS			3 263 980	2 830 787
CHARGES DE PERSONNEL				
Salaires et traitements			57 054 509	51 195 875
Charges sociales			22 670 339	20 079 624
<b>TOTAL charges de personnel :</b>			<b>79 724 848</b>	<b>71 275 499</b>
DOTATIONS D'EXPLOITATION				
Dotations aux amortissements sur immobilisations			6 246 805	6 464 156
Dotations aux provisions sur immobilisations				
Dotations aux provisions sur actif circulant			2 632 594	2 500 722
Dotations aux provisions pour risques et charges			686 235	1 264 150
<b>TOTAL dotations d'exploitation :</b>			<b>9 565 634</b>	<b>10 229 027</b>
AUTRES CHARGES D'EXPLOITATION			15 689 359	12 356 666
<b>CHARGES D'EXPLOITATION</b>			<b>179 066 101</b>	<b>154 174 661</b>
<b>RÉSULTAT D'EXPLOITATION</b>			<b>(2 082 415)</b>	<b>2 330 711</b>

# Compte de Résultat (Seconde Partie)

HEC PARIS

Période du 01/01/22 au 31/12/22  
Edition du 24/04/23  
Devise d'édition €uro

RUBRIQUES	Net (N) 31/12/2022	Net (N-1) 31/12/2021
<b>RÉSULTAT D'EXPLOITATION</b>	<b>(2 082 415)</b>	<b>2 330 711</b>
Bénéfice attribué ou perte transférée Perte supportée ou bénéfice transféré		
<b>PRODUITS FINANCIERS</b>		
Produits financiers de participation	9	4
Produits des autres valeurs mobilières et créances de l'actif immobilisé	110 077	47 026
Autres intérêts et produits assimilés	212 321	144 888
Reprises sur provisions et transferts de charges		
Différences positives de change	699 761	94 389
Produits nets sur cessions de valeurs mobilières de placement		
	<b>1 022 167</b>	<b>286 307</b>
<b>CHARGES FINANCIÈRES</b>		
Dotations financières aux amortissements et provisions	1 046 649	766 634
Intérêts et charges assimilées		
Différences négatives de change	129 770	93 509
Charges nettes sur cessions de valeurs mobilières de placement		
	<b>1 176 419</b>	<b>860 143</b>
<b>RÉSULTAT FINANCIER</b>	<b>(154 252)</b>	<b>(573 836)</b>
<b>RÉSULTAT COURANT AVANT IMPOTS</b>	<b>(2 236 667)</b>	<b>1 756 875</b>
<b>PRODUITS EXCEPTIONNELS</b>		
Produits exceptionnels sur opérations de gestion	21 561	21 532
Produits exceptionnels sur opérations en capital	39 924	27 993
Reprises sur provisions et transferts de charges		
	<b>61 485</b>	<b>49 525</b>
<b>CHARGES EXCEPTIONNELLES</b>		
Charges exceptionnelles sur opérations de gestion	37 129	206 656
Charges exceptionnelles sur opérations en capital	81 661	122 941
Dotations exceptionnelles aux amortissements et provisions		
	<b>118 791</b>	<b>329 597</b>
<b>RÉSULTAT EXCEPTIONNEL</b>	<b>(57 305)</b>	<b>(280 072)</b>
Participation des salariés aux résultats de l'entreprise		
Impôts sur les bénéfices		17 161
<b>TOTAL DES PRODUITS</b>	<b>178 067 338</b>	<b>156 841 204</b>
<b>TOTAL DES CHARGES</b>	<b>180 361 310</b>	<b>155 381 562</b>
<b>BÉNÉFICE OU PERTE</b>	<b>(2 293 972)</b>	<b>1 459 642</b>

# Annexe



## Faits marquants de l'exercice 2022

Crise Internationale Ukraine/Russie :

La crise n'a pas d'effet sensible sur les activités de l'école. Le nombre restreint d'étudiants de nationalité russe et ukrainienne présents sur le campus n'est pas de nature à remettre en cause les activités de l'école.

Opérations sur le capital :

Le 9 décembre 2022, l'assemblée générale extraordinaire de l' EESC HEC Paris a décidé une augmentation de capital social par l'émission de 10 396 actions nouvelles au prix de 568.75 €, comprenant 100 € de valeur nominale et 468.75 € de prime d'émission.

Le capital social passe ainsi de 61 977 900 € à 63 017 500 €

Le montant cumulé de la prime d'émission passe de 8 217 194 € à 13 090 319 €

Ces 10 396 actions nouvelles ont été immédiatement souscrites par la Fondation HEC.

Sortie de la crise sanitaire :

La reprise de l'activité normale se caractérise par une hausse du chiffres d'affaires de 16.4% par rapport à l'exercice 2021. L'ensemble des programmes de l'école a effectué de bonnes rentrées en septembre 2022.

En 2022, l'objectif a été de replacer l'école dans la trajectoire fixée en 2019 avant la crise, avec pour ambition d'équilibrer le modèle économique.

Projet immobilier :

L'école a avancé sur la programmation nécessaire au projet de rénovation immobilière du campus, sur le choix de la structuration juridique et fiscale ainsi que le financement.

## Annexe de comptes sociaux 2022

### Activités de HEC

HEC a pour principales activités :

- La formation initiale et continue avec les programmes pré-expériences, le MBA et l'Executive Education.
- La recherche et le programme doctoral,
- La résidence et la restauration.

Le chiffre d'affaires est ainsi constitué pour l'essentiel des frais de scolarité et des frais de vie payés par les étudiants. Le chiffre d'affaires est reconnu au fur et à mesure de la réalisation de la prestation par HEC.

### Règles et méthodes comptables

Les comptes annuels de l'exercice clos le 31 décembre 2022 ont été élaborés et présentés conformément au règlement ANC n°2014-03 et modifié par le règlement ANC n° 2018-02 du 6/7/2018 et des règlements du CRC, dans le respect du principe de prudence, d'indépendance des exercices et établis sur une base de continuité de l'exploitation.

La méthode de base retenue pour l'évaluation des éléments inscrits en comptabilité est la méthode du coût historique.

Les principales méthodes utilisées sont les suivantes :

#### Immobilisations incorporelles et corporelles :

Les immobilisations incorporelles et corporelles sont enregistrées à leur coût d'acquisition, y compris les frais liés à l'acquisition et à la mise en place de l'immobilisation.

Les massive open online courses (MOOC) génèrent des coûts de développement. Ces derniers sont constitués de l'ensemble des coûts engagés pour la production du bien. Le principal coût est le temps passé par l'enseignant-chercheur pour concevoir son cours. La durée prévisible d'utilisation de chacun des cours est estimée à 3 ans.

Les amortissements des immobilisations incorporelles et corporelles sont calculés selon la méthode linéaire sur la durée d'utilisation de l'actif :

- Immobilisations incorporelles : 1 à 4 ans
- Constructions : 10 à 50 ans
  - \* Structure, ouvrages assimilés construction (gros oeuvre, terrassement, réseaux) : 50 ans
  - \* Aménagements intérieurs (menuiseries) : 15 à 30 ans
  - \* Menuiseries extérieures (verrières, portes de garage) : 25 ans
  - \* Chauffage : 25 ans
  - \* Plomberie : 25 ans
  - \* Electricité : 20 ans
- \* Aménagements intérieurs (occultation, plafonds suspendus, revêtement de sols, peintures) : 10 ans
- Autres immobilisations corporelles : 3 à 10 ans.

Lorsqu'il existe un indice de perte de valeur, un test de dépréciation est effectué : la valeur nette comptable des immobilisations incorporelles et corporelles est alors comparée à sa valeur actuelle. Une dépréciation est constatée le cas échéant pour ramener la valeur nette comptable à la valeur actuelle de l'immobilisation.



## Immobilisations financières

Les titres de participation sont inscrits au bilan pour leur coût d'acquisition. HEC intègre dans la valeur de ses titres les frais liés à leur acquisition. Si le coût d'acquisition est supérieur à la valeur d'utilité des titres, une provision pour dépréciation est constituée pour la différence.

La valeur d'utilité est déterminée à partir de la quote-part de capitaux propres que les titres représentent. Cette quote-part est, le cas échéant, ajustée en fonction des perspectives de cash-flows des sociétés concernées.

## Créances et dettes :

Les créances sont inscrites au bilan pour leur valeur nominale. Une provision pour dépréciation est constituée en cas de risque de non-recouvrement. La méthode de comptabilisation des dépréciations est la suivante : la provision d'ouverture est reprise en totalité en année N, la provision à la clôture est comptabilisée en charges d'exploitation.

## Operations en devises :

Les dettes, créances et disponibilités libellées en devises sont converties en fin d'exercice à leur cours de clôture. Les différences de conversion résultant de la réévaluation des postes du bilan au cours de clôture sont portées au compte de résultat pour les disponibilités, et inscrites, pour les autres postes bilanciaux, au bilan en " écart de conversion actif " lorsqu'il s'agit d'une perte latente et en " écart de conversion passif " lorsqu'il s'agit d'un gain latent. Les écarts de conversion actifs font l'objet d'une provision à concurrence du risque non couvert (sauf dispositions particulières prévues par le plan comptable).

## Disponibilités :

HEC Paris possède un compte bancaire au Qatar, dont le solde au 31/12/2022 s'élève à 2 462 647 EUR.

L'utilisation de ce compte bancaire est encadrée par la convention entre HEC Paris et Qatar Foundation.

Elle est limitée aux appels de fonds auprès de Qatar Foundation et à la couverture des coûts de fonctionnement de l'activité au Qatar (paiements des dépenses en devise qatarie et remboursements des dépenses réalisées dans les autres devises).

Le compte bancaire en riyal qatarien a été converti aux taux de change de clôture, soit un gain de 662 197 €..

## Provisions :

La comptabilisation d'une provision dépend de l'existence d'une obligation à l'égard d'un tiers entraînant probablement ou certainement une sortie de ressources sans contrepartie au moins équivalente attendue de ce tiers.

Il est fait usage de la meilleure estimation de sortie de ressources nécessaire à l'extinction de l'obligation, à la date d'arrêté des comptes, dès lors que le risque est né avant la date de clôture.

Une revue régulière des éléments constitutifs des provisions est effectuée pour permettre les réajustements nécessaires. Si aucune estimation fiable du montant de l'obligation ne peut être effectuée, aucune provision n'est comptabilisée et une information est donnée en annexe.

## Subventions d'investissement :

Les subventions d'investissement sont reprises en compte de résultat au même rythme que l'amortissement des actifs qu'elles financent.

## Régimes d'avantages au personnel :

La provision comptabilisée intègre tous les régimes d'avantages au personnel d'HEC et du personnel mis à disposition par la CCIR, notamment les indemnités de fin de carrière. Elle représente la différence entre la dette actuarielle des engagements y afférents et les actifs éventuellement dédiés à la couverture des régimes, nette des pertes et gains actuariels et des coûts des services passés non reconnus.

L'évaluation de la dette actuarielle est effectuée selon la méthode des unités de crédit projetées (chaque période d'activité engendre un droit complémentaire).

La " méthode du corridor " est utilisée pour le traitement des écarts actuariels. Celle-ci consiste à comptabiliser dans le résultat de l'exercice l'amortissement calculé en divisant l'excédent des profits et pertes actuariels au-delà de 10 % de la valeur de l'obligation ou de la juste valeur des actifs du plan, si elle est supérieure, à l'ouverture de l'exercice, par la durée de vie active moyenne résiduelle attendue des bénéficiaires.

Les écarts actuariels restant à amortir au 31/12/2022 s'élèvent à la somme négative de : - 1 630 323 €.

RUBRIQUES	Valeur brute début exercice	Augmentations par réévaluation	Acquisitions apports, création virements
<b>IMMOBILISATIONS INCORPORELLES</b>			
Frais d'établissement et de développement			
Autres immobilisations incorporelles	6 127 405		838 755
<b>TOTAL immobilisations incorporelles :</b>	<b>6 127 405</b>		<b>838 755</b>
<b>IMMOBILISATIONS CORPORELLES</b>			
Terrains	1 177 847		
Constructions sur sol propre	103 933 633		
Constructions sur sol d'autrui			11 511
Constructions installations générales	15 379 238		16 355
Installations techniques et outillage industriel	3 278 970		762 297
Installations générales, agencements et divers	4 947 873		1 422 455
Matériel de transport	495 736		
Matériel de bureau, informatique et mobilier	8 577 951		2 062 089
Emballages récupérables et divers	596 748		25 411
Immobilisations corporelles en cours	558 738		541 753
Avances et acomptes			
<b>TOTAL immobilisations corporelles :</b>	<b>138 946 734</b>		<b>4 841 871</b>
<b>IMMOBILISATIONS FINANCIÈRES</b>			
Participations évaluées par mises en équivalence			
Autres participations	10 212 001		
Autres titres immobilisés	400 001		
Prêts et autres immobilisations financières	1 588 195		220 106
<b>TOTAL immobilisations financières :</b>	<b>12 200 197</b>		<b>220 106</b>
<b>TOTAL GÉNÉRAL</b>	<b>157 274 336</b>		<b>5 900 732</b>

RUBRIQUES	Diminutions par virement	Diminutions par cessions mises hors service	Valeur brute fin d'exercice	Réévaluations légales
<b>IMMOBILISATIONS INCORPORELLES</b>				
Frais d'étab. et de développement				
Autres immobilisations incorporelles		1 948 858	5 017 302	
<b>TOTAL immobilisations incorporelles :</b>		<b>1 948 858</b>	<b>5 017 302</b>	
<b>IMMOBILISATIONS CORPORELLES</b>				
Terrains			1 177 847	
Constructions sur sol propre		6 790	103 926 843	
Constructions sur sol d'autrui			11 511	
Constructions installations générales		10 303	15 385 290	
Install. techn., matériel et out. industriels		552 676	3 488 592	
Inst. générales, agencements et divers			6 370 327	
Matériel de transport			495 736	
Mat. de bureau, informatique et mobil.		824 418	9 815 623	
Emballages récupérables et divers		120 020	502 139	
Immobilisations corporelles en cours			1 100 491	
Avances et acomptes				
<b>TOTAL immobilisations corporelles :</b>		<b>1 514 206</b>	<b>142 274 399</b>	
<b>IMMOBILISATIONS FINANCIÈRES</b>				
Participations mises en équivalence				
Autres participations			10 212 001	
Autres titres immobilisés			400 001	
Prêts et autres immo. financières		68 894	1 739 408	
<b>TOTAL immobilisations financières :</b>		<b>68 894</b>	<b>12 351 410</b>	
<b>TOTAL GÉNÉRAL</b>		<b>3 531 957</b>	<b>159 643 111</b>	

# Amortissements

HEC PARIS

Période du 01/01/22 au 31/12/22  
Edition du 24/04/23  
Devise d'édition €uro

SITUATIONS ET MOUVEMENTS DE L'EXERCICE				
IMMOBILISATIONS AMORTISSABLES	Montant début exercice	Augmentations dotations	Diminutions reprises	Montant fin exercice
IMMOBILISATIONS INCORPORELLES				
Frais d'étab. et de développement.				
Autres immobilisations incorporelles	4 939 461	753 138	1 935 781	3 756 819
<b>TOTAL immobilisations incorporelles :</b>	<b>4 939 461</b>	<b>753 138</b>	<b>1 935 781</b>	<b>3 756 819</b>
IMMOBILISATIONS CORPORELLES				
Terrains				
Constructions sur sol propre	48 511 322	2 741 085	6 790	51 245 617
Constructions sur sol d'autrui				
Constructions installations générales	12 394 743	492 208	10 303	12 876 648
Installations techn. et outillage industriel	2 111 220	328 605	543 046	1 896 778
Inst. générales, agencements et divers	537 103	563 630		1 100 733
Matériel de transport	414 251	31 985		446 236
Mat. de bureau, informatique et mobil.	4 968 939	1 294 432	836 181	5 427 191
Emballages récupérables et divers	409 776	41 721	63 780	387 718
<b>TOTAL immobilisations corporelles :</b>	<b>69 347 355</b>	<b>5 493 667</b>	<b>1 460 100</b>	<b>73 380 921</b>
<b>TOTAL GÉNÉRAL</b>	<b>74 286 816</b>	<b>6 246 805</b>	<b>3 395 881</b>	<b>77 137 740</b>

VENTILATIONS DES DOTATIONS AUX AMORTISSEMENTS DE L'EXERCICE			
IMMOBILISATIONS AMORTISSABLES	Amortissements linéaires	Amortissements dégressifs	Amortissements exceptionnels
IMMOBILISATIONS INCORPORELLES			
Frais d'établissement et de développement			
Autres immobilisations incorporelles	753 138		
<b>TOTAL immobilisations incorporelles :</b>	<b>753 138</b>		
IMMOBILISATIONS CORPORELLES			
Terrains			
Constructions sur sol propre	2 741 085		
Constructions sur sol d'autrui			
Constructions installations générales	492 208		
Installations techniques et outillage industriel	328 605		
Installations générales, agencements et divers	563 630		
Matériel de transport	31 985		
Matériel de bureau, informatique et mobilier	1 294 432		
Emballages récupérables et divers	41 721		
<b>TOTAL immobilisations corporelles :</b>	<b>5 493 667</b>		
Frais d'acquisition de titres de participations			
<b>TOTAL GÉNÉRAL</b>	<b>6 246 805</b>		

## Immobilisations incorporelles et corporelles :

Les principales immobilisations sont les constructions du campus.

Ces constructions regroupent les bâtiments pédagogiques, les bâtiments administratifs, les résidences et les restaurants.

Les autres immobilisations nécessaires à l'activité d'HEC Paris sont des logiciels et du matériel informatique, du mobilier pour salles de cours, résidences et bureaux.

La marque « HEC Paris » n'est pas valorisée dans les comptes.

Aucune réévaluation n'a été réalisée durant la période.

## Immobilisations Financières :

Le poste « Prêts » comprend deux prêts accordés à Expansiel, dans le cadre du bail accordé à cette société pour l'exploitation de la résidence du MBA et les prêts au titre de l'effort à la construction.

Les titres de participation de la SASU Hec Paris Le Chateau font l'objet d'une provision pour dépréciation de 2 610 K€.

<i>Immobilisations Financières(en euros)</i>	<b>Valeur brute 01.01.2022</b>	<b>Augmentations</b>	<b>Diminutions</b>	<b>Valeur brute 31.12.2022</b>
<b>Autres Participations</b>				
Sci Le Château de Jouy en Josas	538			538
SASU HEC Paris Le Château	10 211 462			10 211 462
Beijing CCIParis Consulting Co Ltd	1			1
<b>Autres titres immobilisés</b>				
Paris Saclay Seed Fund	400 001			400 001
<b>Prêts et autres immobilisations financières</b>				
Prêts Action Logement Effort construct°	1 013 755	203 304	40 137	1 176 922
Prêts La Chaumière	478 981		21 654	457 327
Autres immobilisations financières	95 459	16 802	7 102	105 159
<b>TOTAL</b>	<b>12 200 197</b>	<b>220 106</b>	<b>68 894</b>	<b>12 351 410</b>
<i>Échéances (en euros)</i>	<b>Valeur brute 31.12.2022</b>	<b>A un an au plus</b>	<b>A plus d'un an</b>	
Prêts	1 634 249	39 483	1 594 766	
Autres immobilisations financières	105 159	7 102	98 057	
<b>TOTAL</b>	<b>1739 408</b>	<b>46 585</b>	<b>1692 823</b>	

# Composition du Capital Social

HEC PARIS

Période du 01/01/22 au 31/12/22  
Edition du 24/04/23  
Devise d'édition €uro

CATEGORIES DE TITRES	Nombre	Valeur nominale
1 - Actions ou parts sociales composant le capital soc. au début de l'exercice	619779	100
2 - Actions ou parts sociales émises pendant l'exercice	10396	100
3 - Actions ou parts sociales remboursées pendant l'exercice		
4 - Actions ou parts sociales composant le capital social en fin d'exercice	630175	100

## Liste des filiales et des participations

Liste des Filiales (en euros)	SCI du Château	SASU HEC PARIS LE CHATEAU	SASU AMAR 2	Beijing CCIParis Consulting Co Ltd Chiffres RMB convertis 31/12/22 (taux 0,135)
Capital	46 804	10 211 462	1	127 878
Capitaux propres hors capital et résultat	359 740	(3 532 352)	343 548	(247 615)
Quote-part de résultat détenue (%)	0,01%	100%	100%	100%
Valeur comptable brute des titres détenus	538	10 211 462	1	1
Valeur comptable nette des titres détenus	538	7 601 519	1	1
Prêts et avances consentis par HEC	-	5 008 000	-	0
Montant des cautions et avals donnés par HEC	-	-	-	0
Chiffre d'affaires hors taxes du dernier exercice	472 499	2 234 373	10 342 901	270 566
Bénéfice ou perte du dernier exercice	339 866	(1 068 341)	799 793	12 833
Dividendes encaissés par HEC	9	-	-	0

# Tableau de variation des capitaux propres

HEC PARIS

Période du 01/01/22 au 31/12/22  
Edition du 24/04/23  
Devise d'édition €uro

	Solde Initial	Augmentation	Diminution	Solde Final
Capital social	61 977 900	1 039 600		63 017 500
Primes liées au capital social	8 217 194	4 873 125		13 090 319
Écart de réévaluation				
Réserves				
Réserve légale	144 884			144 884
Réserves indisponibles				
Réserves statutaires ou contractuelles				
Réserves réglementées				
Autres réserves	2 752 793			2 752 793
Ecart d'équivalence				
Report à nouveau	(5 209 734)	1 459 642		(3 750 092)
Résultat de l'exercice	1 459 642	(2 293 972)	1 459 642	(2 293 972)
Subventions d'investissement	867 036		22 011	845 025
Provisions réglementées				
<b>TOTAL</b>	<b>70 209 715</b>	<b>5 078 395</b>	<b>1 481 653</b>	<b>73 806 458</b>

# État des Échéances des Créances et Dettes

HEC PARIS

Période du 01/01/22 au 31/12/22

Edition du 24/04/23

Devise d'édition €uro

ÉTAT DES CRÉANCES	Montant brut	A 1 an au plus	A plus d'1 an
<b>DE L'ACTIF IMMOBILISÉ</b>			
Créances rattachées à des participations			
Prêts	1 634 249	39 483	1 594 765
Autres immobilisations financières	105 159	7 102	98 057
<b>TOTAL de l'actif immobilisé :</b>	<b>1 739 408</b>	<b>46 585</b>	<b>1 692 822</b>
<b>DE L'ACTIF CIRCULANT</b>			
Clients douteux ou litigieux	3 082 753		3 082 753
Autres créances clients	41 229 546	41 229 546	
Créance représent. de titres prêtés ou remis en garantie			
Personnel et comptes rattachés	52 102	52 102	
Sécurité sociale et autres organismes sociaux	23 712	23 712	
État - Impôts sur les bénéfices	16 190	16 190	
État - Taxe sur la valeur ajoutée			
État - Autres impôts, taxes et versements assimilés			
État - Divers	5 346 454	5 346 454	
Groupe et associés	5 008 256	5 008 256	
Débiteurs divers	188 657	188 657	
<b>TOTAL de l'actif circulant :</b>	<b>54 947 671</b>	<b>51 864 918</b>	<b>3 082 753</b>
<b>CHARGES CONSTATÉES D'AVANCE</b>	<b>7 107 058</b>	<b>7 107 058</b>	

<b>TOTAL GÉNÉRAL</b>	<b>63 794 137</b>	<b>59 018 561</b>	<b>4 775 575</b>
----------------------	-------------------	-------------------	------------------

ÉTAT DES DETTES	Montant brut	A 1 an au plus	A plus d'1 an et 5 ans au plus	A plus de 5 ans
Emprunts obligataires convertibles				
Autres emprunts obligataires				
Auprès des établissements de crédit :				
- à 1 an maximum à l'origine				
- à plus d' 1 an à l'origine	84 202	14 045	38 093	32 064
Emprunts et dettes financières divers	500		500	
Fournisseurs et comptes rattachés	18 081 342	18 081 342		
Personnel et comptes rattachés	5 393 079	5 393 079		
Sécurité sociale et autres organismes	7 070 528	7 070 528		
Impôts sur les bénéfices				
Taxe sur la valeur ajoutée	724 864	724 864		
Obligations cautionnées				
Autres impôts, taxes et assimilés	1 150 062	1 150 062		
Dettes sur immo. et comptes rattachés				
Groupe et associés	2 887 000	2 887 000		
Autres dettes	3 106 612	3 106 612		
Dette représentat. de titres empruntés				
Produits constatés d'avance	72 295 946	72 295 946		

<b>TOTAL GÉNÉRAL</b>	<b>110 794 134</b>	<b>110 723 476</b>	<b>38 593</b>	<b>32 064</b>
----------------------	--------------------	--------------------	---------------	---------------

# Provisions Inscrites au Bilan

HEC PARIS

Période du 01/01/22 au 31/12/22  
Edition du 24/04/23  
Devise d'édition €uro

RUBRIQUES	Montant début exercice	Augmentations dotations	Diminutions reprises	Montant fin exercice
Prov. pour reconstitution des gisements Provisions pour investissement Provisions pour hausse des prix Amortissements dérogatoires Dont majorations exceptionnelles de 30% Provisions pour prêts d'installation Autres provisions réglementées				
<b>PROVISIONS RÉGLEMENTÉES</b>				

Provisions pour litiges	594 066	149 809	201 924	541 950
Prov. pour garant. données aux clients				
Prov. pour pertes sur marchés à terme				
Provisions pour amendes et pénalités				
Provisions pour pertes de change				
Prov. pour pensions et obligat. simil.	4 392 930	427 096	252 020	4 568 006
Provisions pour impôts				
Prov. pour renouvellement des immo.				
Provisions pour gros entretien et grandes révisions				
Provisions pour charges sociales et fiscales sur congés à payer				
Autres prov. pour risques et charges	1 119 221		181 319	937 902
<b>PROV. POUR RISQUES ET CHARGES</b>	<b>6 106 217</b>	<b>576 905</b>	<b>635 264</b>	<b>6 047 859</b>

Prov. sur immobilisations incorporelles				
Prov. sur immobilisations corporelles	39 479		13 479	26 000
Prov. sur immo. titres mis en équival.				
Prov. sur immo. titres de participation	1 563 294	1 046 649		2 609 943
Provisions sur stocks et en cours				
Provisions sur comptes clients	3 803 279	2 632 594	1 906 519	4 529 354
Autres provisions pour dépréciation	195 832			195 832
<b>PROVISIONS POUR DÉPRÉCIATION</b>	<b>5 601 883</b>	<b>3 679 243</b>	<b>1 919 998</b>	<b>7 361 129</b>

<b>TOTAL GÉNÉRAL</b>	<b>11 708 100</b>	<b>4 256 149</b>	<b>2 555 262</b>	<b>13 408 988</b>
----------------------	-------------------	------------------	------------------	-------------------

Les engagements afférents aux avantages au personnel s'élèvent à 4 568 k€ au 31 décembre 2022 et sont évalués avec les hypothèses suivantes :

- Mode de départ à la retraite : A l'initiative du salarié
- Taux d'actualisation : 3.75%
- Taux annuel de progression des salaires : 2.5%
- Taux annuel de turn-over : Dégressive par tranches d'âge.

Le poste Autres provisions pour risques et charges correspond à l'évaluation du risque d'indemnisation chômage des salariés de l'EESC Hec et des salariés mis à la disposition de la CCIR Paris Idf.



# Charges à Payer

HEC PARIS

Période du 01/01/22 au 31/12/22  
Edition du 24/04/23

MONTANT DES CHARGES À PAYER INCLUS DANS LES POSTES SUIVANTS DU BILAN	Montant
Emprunts obligataires convertibles	
Autres emprunts obligataires	
Emprunts et dettes auprès des établissements de crédit	
Emprunts et dettes financières divers	
Dettes fournisseurs et comptes rattachés	6 935 168
Dettes fiscales et sociales	8 339 976
Dettes sur immobilisations et comptes rattachés	
Disponibilités, charges à payer	
Autres dettes	127 923

<b>TOTAL</b>	<b>15 403 067</b>
--------------	-------------------

Dettes fiscales dont :

Provision taxe effort de construction : 229 374 €

Provisions taxe travailleurs handicapés : 226 000 €

Dettes sociales dont :

Provisions primes sur salaires chargées : 2 226 198 €

Provisions congés payés chargés : 2 614 732 €

Provisions primes précarités chargées : 56 972 €

Provisions pour heures supplémentaires chargées : 1 449 284 €

Provisions salaires vacataires chargés : 403 194 €

Provisions comptes epargne temps chargés : 1 134 213 €

Autres dettes dont :

Notes de frais des collaborateurs à payer : 74 301 €

Bourses étudiantes à accorder : 53 622 €

Conformément au décret 200-1487 du 30 décembre 2008, nous vous précisons que le montant des honoraires des commissaires aux comptes pour l'année 2022 s'élève à 108 700 euros HT.

Ce montant est réparti pour moitié entre le Cabinet PricewaterhouseCoopers et le Cabinet Cailliau Dedouit et Associés.

(en milliers d'euros)	Cailliau Dedouit et Associés		PricewaterhouseCoopers Audit	
	2022	%	2022	%
<b>Audit</b>				
Commissariat aux comptes, certifications, examen des comptes individuels	32,40	60%	32,40	60%
Services autres que la certification des comptes	21,95	40%	21,95	40%
<b>Autres prestations</b>				
Juridique, fiscal, social				
Autres				
<b>TOTAL</b>	<b>54,35</b>	<b>100%</b>	<b>54,35</b>	<b>100%</b>

# Produits à Recevoir

HEC PARIS

Période du 01/01/22 au 31/12/22  
Edition du 24/04/23

<b>MONTANT DES PRODUITS À RECEVOIR INCLUS DANS LES POSTES SUIVANTS DU BILAN</b>	<b>Montant</b>
<b>Immobilisations financières</b>	
Créances rattachées à des participations	
Autres immobilisations financières	7 102
<b>Créances</b>	
Créances clients et comptes rattachés	5 719 342
Personnel	
Organismes sociaux	23 712
État	5 346 454
Divers, produits à recevoir	157 375
Autres créances	
<b>Valeurs Mobilières de Placement</b>	
<b>Disponibilités</b>	<b>340 413</b>
<b>TOTAL</b>	<b>11 594 398</b>

Intérêts financiers prêt "La Chaumière" à recevoir : 7 102 €

Indemnités de sécurité sociale à recevoir : 23 712 €

Etats, régions- Subvention à recevoir : 5 346 454 €

Partenaires contenu en ligne- partages de revenus : 157 375 €

# Charges et Produits Constatés d'Avance

HEC PARIS

Période du 01/01/22 au 31/12/22  
Edition du 24/04/23

RUBRIQUES	Charges	Produits
Charges ou produits d'exploitation	7 107 058	72 295 946
Charges ou produits financiers		
Charges ou produits exceptionnels		
<b>TOTAL</b>	<b>7 107 058</b>	<b>72 295 946</b>

Les charges constatées d'avance concernent des charges d'exploitation diverses pour 7 107 058 € (prestations informatiques, de marketings, attributions de bourses, divers abonnements, cotisations diverses, droits d'usages, licences, ....)

Les produits constatés d'avance concernent les activités suivantes (en euros)

Pôle Executive MBA : 3 503 610 €  
Pôle MBA : 12 228 695 €  
Pôle Executive Master On line : 1 633 165 €  
Pôle Executive Master et certificats : 5 312 050 €  
Pôle Grande Ecole : 41 993 520 €  
Pôle diverses refacturations : 1 348 879 €  
Subventions d'exploitation : 6 276 026 €

# Ventilation du Chiffre d'Affaires Net

HEC PARIS

Période du 01/01/22 au 31/12/22  
Edition du 24/04/23  
Devise d'édition €uro

RÉPARTITION PAR SECTEUR D'ACTIVITÉ	Montant
Programmes pre-experience (Grande Ecole & Masters)	49 354 933
MBA	44 259 912
Executive Education	55 254 200
Résidence et restauration	3 473 000
Autres activités	9 876 079

<b>TOTAL</b>	<b>162 218 124</b>
--------------	--------------------

RÉPARTITION PAR MARCHÉ GÉOGRAPHIQUE	Montant
France	146 554 000
Etranger	15 664 124

<b>TOTAL</b>	<b>162 218 124</b>
--------------	--------------------

# Détail des Produits Exceptionnels et Charges Exceptionnelles

HEC PARIS

Période du 01/01/22 au 31/12/22  
Edition du 24/04/23  
Devise d'édition €uro

PRODUITS EXCEPTIONNELS	Montant	Imputé au compte
Intérêts moratoires	1 801	7711000000
Produits sur exercices antérieurs suite encaissements sur créances soldées	19 760	7720000000
Quote part subvention investissement virée au compte de résultat	23 193	7772000000
Produits divers exceptionnels sur ajustements	16 731	7780000000

**TOTAL**

**61 485**

CHARGES EXCEPTIONNELLES	Montant	Imputé au compte
Contraventions	450	6712000000
Dons exceptionnels	205	6713000000
Subventions associations sportives	36 269	6715000000
Valeurs nettes comptables immobilisations mises au rebut	80 661	6752000000
Indemnités versées	1 205	6718/6788

**TOTAL**

**118 790**

## Impôts sur les sociétés :

En vertu de l'article 207 du Code Général des Impôts, les EESC sont exonérés d'impôt sur les sociétés pour leurs activités de formation professionnelle initiale et continue ainsi que de recherche.

Les activités autres que la formation et la recherche exercées par HEC Paris sont donc assujetties à l'impôt sur les sociétés.

Les principales activités assujetties sont la gestion des participations dans les filiales et l'organisation d'événements sur le campus.

De part cette exonération, HEC Paris n'est pas éligible au Crédit d'Impôt Recherche.

## Information sur les parties liées

(en milliers euros)	Entreprises liées	
	31.12.2022	31.12.2021
Participations	7 602	8 649
Prêts	-	-
Créances clients et comptes rattachés	2 643	1 844
Dettes financières	2 887	937
Dettes fournisseurs et comptes rattachés	2 007	3 170
Autres créances	5 008	2 903
Produits de participation	-	-
Produits financiers	-	-
Charges financières	1 047	767

## Engagements hors bilan

Au 31/12/2022, HEC Paris n'a pas consenti ou reçu d'engagements

Afin de réhabiliter les bâtiments de résidence étudiante B à K, HEC Paris a conclu le 09/03/16 un contrat de bail à construction avec ADIM (preneur), d'une durée de 51 ans et 6 mois à compter de la date de livraison des bâtiments rénovés. Le bail à construction prévoit notamment :

- le transfert de l'usage des bâtiments B à K au preneur du bail,
- le paiement par le preneur du bail d'une redevance annuelle de 0.9 M€ au titre de la location du terrain,
- le transfert de l'usage des bâtiments B à K à HEC au terme du bail,
- la fin de la période de réhabilitation en 2019.

Adim a alors édifié à ses frais un bâtiment (N1) et a réhabilité les 10 bâtiments (B à K) dont le dernier l'a été fin août 2019. Ce contrat a été transféré d'HEC à AMAR 2 le 16 août 2016 tandis qu'ADIM a cédé en VEFA (vente en l'état futur d'achèvement) les logements étudiants à FRANCE HABITATION qui a repris les droits et obligations d'ADIM lors de chaque mise à disposition des 11 bâtiments.

## Autres Achats et charges externes :

	31.12.2022		31.12.2021	
	en milliers d'euros	en %	en milliers d'euros	en %
Achats non stockés de matières et fournitures	4 161	6%	3 291	6%
Sous-traitance générale	10 370	15%	7 454	13%
Locations	3 273	5%	2 164	4%
Personnel extérieur à l'entreprise	10 941	16%	12 219	22%
Rémunérations d'intermédiaires et honoraires	15 750	23%	12 735	23%
Publicité, publications, relations publiques	4 444	6%	3 592	6%
Déplacements, missions et réceptions	7 463	11%	2 411	4%
Autres achats et charges externes	12 352	18%	11 967	21%
<b>TOTAL</b>	<b>68 754</b>	<b>100%</b>	<b>55 833</b>	<b>100%</b>

## Rémunérations et effectifs :

Les rémunérations comptabilisées, relatives aux membres des organes d'administration et de direction d'HEC Paris en 2022, s'analysent comme suit :

(en milliers d'euros)	31.12.2022	31.12.2021	31.12.2020
Rémunérations du Comité de Direction	1507	1246	1722
Jetons de présence du Conseil d'Administration	0	0	0
<b>TOTAL</b>	<b>1 507</b>	<b>1 246</b>	<b>1 722</b>

L'effectif moyen annuel d'HEC se décompose de la manière suivante sur l'exercice 2022 :

	31.12.2022		31.12.2021	
	Personnel salarié	Personnel mis à la disposition	Personnel salarié	Personnel mis à la disposition
Cadres et assimilés	506	76	477	82
Employés	125	44	116	50
<b>TOTAL</b>	<b>631</b>	<b>120</b>	<b>593</b>	<b>132</b>

## Compte Personnel de Formation

Depuis le 1er janvier 2015, le Compte Personnel de Formation a été mis en place, en application de la loi n°2014-288 du 5 mars 2014 relative à la formation professionnelle, à l'emploi et à la démocratie sociale.

## Litiges

En cas de litiges, HEC Paris constate une provision dans ses comptes pour un montant évalué en concertation avec ses conseils juridiques.

## Evenements postérieurs à la cloture

Les états financiers de l'EESC HEC Paris ont été préparés sur la base de la continuité de l'activité.

A la date d'arrêté des comptes par le conseil d'administration des états financiers 2022 de l'entité, la direction de l'EESC HEC Paris n'a pas connaissance d'incertitudes significatives qui remette en cause la capacité de l'établissement à poursuivre son exploitation.

## Entités consolidantes

Les comptes du groupe HEC Paris sont consolidés par intégration globale par la Chambre de Commerce et d'Industrie Régionale de Paris Ile-de-France.

# Détail des comptes





# Détail des Comptes

HEC PARIS

Période du 01/01/22 au 31/12/22

Edition du 24/04/23

Devise d'édition Euro

© Sage - Sage 100 Etats comptables et fiscaux 16.10

## Bilan Actif (2050)

	Brut	Amortissements	Net 31/12/2022	Net N-1 31/12/2021	Variation En valeur	En %
<b>ACTIF IMMOBILISÉ</b>						
<b>Immobilisations incorporelles</b>						
Concessions, brevets et droits similaires	4 764 732,68 €	3 756 818,53 €	1 007 914,15 €	1 026 300,33 €	-18 386,18 €	-1,79
2050000000 LOGI, BREV, LICENCES	4 749 814,02 €		4 749 814,02 €	5 949 766,84 €	-1 199 952,82 €	-20,17
2050000001 LOGI, BREV, LICENCES	14 918,66 €		14 918,66 €	14 918,66 €		
2805000000 AMORT LOG BREVET LI		3 756 818,53 €	-3 756 818,53 €	-4 938 385,17 €	1 181 566,64 €	23,93
Autres immobilisations incorporelles	252 569,46 €		252 569,46 €	161 643,03 €	90 926,43 €	56,25
2080000000 AUTRES IMMO INCORP				1 076,29 €	-1 076,29 €	-100,00
2320000000 IMMO INCOR EN COURS	252 569,46 €		252 569,46 €	161 643,03 €	90 926,43 €	56,25
2808000000 Amortissement immos inc				-1 076,29 €	1 076,29 €	100,00
<b>Immobilisations corporelles</b>						
Terrains	1 177 847,00 €		1 177 847,00 €	1 177 847,00 €	0,00 €	
2110000000 TERRAINS	1 177 847,00 €		1 177 847,00 €	1 177 847,00 €		
Constructions	119 323 643,97 €	64 122 264,99 €	55 201 378,98 €	58 406 806,58 €	-3 205 427,60 €	-5,49
2131000000 BATIMENTS	103 926 843,01 €		103 926 843,01 €	103 933 633,22 €	-6 790,21 €	-0,01
2135000000 INSTAL GENE CONSTR	15 385 290,03 €		15 385 290,03 €	15 379 238,41 €	6 051,62 €	0,04
2145000000 INSTAL GENE CONSTR	11 510,93 €		11 510,93 €	11 510,93 €		
2813100000 AMORT BATIMENTS		51 245 617,36 €	-51 245 617,36 €	-48 511 322,18 €	-2 734 295,18 €	-5,64
2813500000 AMO INST GEN, AG BAT		12 876 647,63 €	-12 876 647,63 €	-12 394 742,87 €	-481 904,76 €	-3,89
Inst. tech., matériel et out. industriels	3 488 591,69 €	1 896 778,05 €	1 591 813,64 €	1 167 750,43 €	424 063,21 €	36,31
2151000000 INSTALL. TECHNIQUES	1 448 508,07 €		1 448 508,07 €	1 040 573,59 €	407 934,48 €	39,20
2154000000 MATERIEL INDUSTRIEL	2 024 762,90 €		2 024 762,90 €	2 237 077,85 €	-212 314,95 €	-9,49
2154000001 MATERIEL INDUSTRIEL	1 320,72 €		1 320,72 €	1 318,72 €	2,00 €	0,15
2160000000 OEUVRE ART	14 000,00 €		14 000,00 €	14 000,00 €		
2815100000 AMORT NSTALL TECHNIQ		540 426,32 €	-540 426,32 €	-463 348,19 €	-77 078,13 €	-16,64
2815400000 AMO MAT INDUST		1 355 033,71 €	-1 355 033,71 €	-1 646 555,52 €	291 521,81 €	17,70
2815400001 AMO MAT INDUST		1 318,02 €	-1 318,02 €	-1 316,02 €	-2,00 €	-0,15
Autres immobilisations corporelles	17 183 825,13 €	7 361 878,19 €	9 821 946,94 €	8 288 238,18 €	1 533 708,76 €	18,50
2181000000 INST.GE. AGE. AM DIV	6 370 327,34 €		6 370 327,34 €	4 947 872,75 €	1 422 454,59 €	28,75
2182000000 MATERIEL TRANSPORT	495 735,77 €		495 735,77 €	495 735,77 €		
2183000000 MAT BUR INFO SECU	5 485 401,73 €		5 485 401,73 €	4 385 391,94 €	1 100 009,79 €	25,08
2183000001 MAT BUR INFO SECU	127 169,56 €		127 169,56 €	127 169,56 €		
2184000000 MOBILIER	4 203 051,39 €		4 203 051,39 €	4 065 389,97 €	137 661,42 €	3,39
2185000000 MATE. PROT, HYG, SEC	369 570,35 €		369 570,35 €	434 868,31 €	-65 297,96 €	-15,02
2188000000 AUT IMMO CORPO-DIV	132 568,99 €		132 568,99 €	161 879,62 €	-29 310,63 €	-18,11
2818100000 AMO INST GE, AG, AME		1 100 733,31 €	-1 100 733,31 €	-537 102,93 €	-563 630,38 €	-104,94
2818200000 AMORT MAT TRANSPORT		446 236,48 €	-446 236,48 €	-414 251,03 €	-31 985,45 €	-7,72
2818300000 AMO MAT BUR INFO SEC		2 898 916,38 €	-2 898 916,38 €	-2 551 003,94 €	-347 912,44 €	-13,64
2818300001 AMO MAT BUR INFO SEC		127 169,56 €	-127 169,56 €	-127 169,56 €		
2818400000 AMORT MOBILIER		2 375 107,39 €	-2 375 107,39 €	-2 251 289,51 €	-123 817,88 €	-5,50
2818400001 AMORT MOBILIER		-3,00 €	3,00 €	2,40 €	0,60 €	25,00
2818500000 AMORT MAT PROT,HYG		255 242,32 €	-255 242,32 €	-248 634,27 €	-6 608,05 €	-2,66
2818800000 AMORT AUT IMMO CORP		132 475,55 €	-132 475,55 €	-161 142,17 €	28 666,62 €	17,79
2918000000 DEPR IMMOS CORP		26 000,20 €	-26 000,20 €	-39 478,73 €	13 478,53 €	34,14
Immobilisations en cours	1 100 490,98 €		1 100 490,98 €	558 737,66 €	541 753,32 €	96,96
2313000000 CONST EN COURS	1 034 678,98 €		1 034 678,98 €	558 737,66 €	475 941,32 €	85,18
2315000000 INST TECH MAT OUT EC	18 832,00 €		18 832,00 €	18 832,00 €		
2318000000 AUTRES IMMOS CORP	46 980,00 €		46 980,00 €	46 980,00 €		
<b>Immobilisations financières</b>						
Autres participations	10 212 001,00 €	2 609 943,00 €	7 602 058,00 €	8 648 707,00 €	-1 046 649,00 €	-12,10
2611000000 ACTIONS	10 211 463,00 €		10 211 463,00 €	10 211 463,00 €		
2612000000 PARTS DE SCI	538,00 €		538,00 €	538,00 €		
2961000000 DEPREC TITRES PART.		2 609 943,00 €	-2 609 943,00 €	-1 563 294,00 €	-1 046 649,00 €	-66,95
Autres titres immobilisés	400 001,00 €		400 001,00 €	400 001,00 €	0,00 €	
2710000000 TITRES IMMOBILISES	1,00 €		1,00 €	1,00 €		
2718000000 TITRES IMMOB-AUTRES	400 000,00 €		400 000,00 €	400 000,00 €		
Prêts	1 634 248,72 €		1 634 248,72 €	1 492 736,15 €	141 512,57 €	9,48

# Détail des Comptes

HEC PARIS

Période du 01/01/22 au 31/12/22

Edition du 24/04/23

Devise d'édition Euro

© Sage - Sage 100 Etats comptables et fiscaux 16.10

Bilan Actif (2050)						
	Brut	Amortissements	Net 31/12/2022	Net N-1 31/12/2021	Variation En valeur	Variation En %
2748100000 AUTRES PRETS	1 634 248,72 €		1 634 248,72 €	1 492 736,15 €	141 512,57 €	9,48
Autres immobilisations financières	105 159,08 €		105 159,08 €	95 459,08 €	9 700,00 €	10,16
2751100000 DEPOTS VERSES	77 417,09 €		77 417,09 €	67 717,09 €	9 700,00 €	14,32
2755100000 CAUTIONNEMENTS VE	20 639,92 €		20 639,92 €	20 639,92 €		
2768410000 ICNE A REC : REP N-1	7 102,07 €		7 102,07 €	7 102,07 €		
<b>TOTAL (II)</b>	<b>159 643 110,71 €</b>	<b>79 747 682,76 €</b>	<b>79 895 427,95 €</b>	<b>81 424 226,44 €</b>	<b>-1 528 798,49 €</b>	<b>-1,88</b>
<b>ACTIF CIRCULANT</b>						
<b>Stocks</b>						
Matières premières, approvisionnements	67 244,30 €		67 244,30 €	57 049,81 €	10 194,49 €	17,87
3216000000 MATIERE RESTAURATI	67 244,30 €		67 244,30 €	57 049,81 €	10 194,49 €	17,87
Marchandises	31 827,47 €		31 827,47 €	20 475,24 €	11 352,23 €	55,44
3780000000 AUTRES MARCHANDIS	31 827,47 €		31 827,47 €	20 475,24 €	11 352,23 €	55,44
Avances et acptes versés sur cdes	673 531,05 €		673 531,05 €	866 778,21 €	-193 247,16 €	-22,29
4091100000 FRS AV ACPTE/COM	673 726,08 €		673 726,08 €	806 975,98 €	-133 249,90 €	-16,51
4091400000 FRS IM ACOMPTE/CDES	-195,03 €		-195,03 €	59 802,23 €	-59 997,26 €	-100,33
<b>Créances</b>						
Clients et comptes rattachés	44 312 299,08 €	4 529 353,82 €	39 782 945,26 €	39 334 932,29 €	448 012,97 €	1,14
4111000000 CLIENTS PERS MORALES	17 127 595,78 €		17 127 595,78 €	15 782 042,76 €	1 345 553,02 €	8,53
4112000000 CLIENTS PERS PHYSIQ	18 382 608,33 €		18 382 608,33 €	18 110 395,14 €	272 213,19 €	1,50
4161000000 CL DTX PERS MORALES	1 101 998,78 €		1 101 998,78 €	943 388,67 €	158 610,11 €	16,81
4162000000 CL DTX PERS PHYSIQ	1 954 609,18 €		1 954 609,18 €	1 587 490,75 €	367 118,43 €	23,13
4164400000 CLIENTS DOUTEUX DIVE	26 145,00 €		26 145,00 €	26 145,00 €		
4183000000 CLTS FACT ETAB	5 719 342,01 €		5 719 342,01 €	6 688 748,63 €	-969 406,62 €	-14,49
4910000000 DEPRE COMPTES CLIE		4 529 353,82 €	-4 529 353,82 €	-3 803 278,66 €	-726 075,16 €	-19,09
Autres créances	10 635 371,66 €	195 831,79 €	10 439 539,87 €	8 328 511,02 €	2 111 028,85 €	25,35
4211000000 NET A PAYER	549,42 €		549,42 €	549,42 €		
4213000000 REMUNERATION DUE P	40 818,62 €		40 818,62 €		40 818,62 €	
4214000000 REMURATION DUE PER	9 708,82 €		9 708,82 €		9 708,82 €	
4252000000 TROP PERCU SALARIE	1 024,94 €		1 024,94 €	249,32 €	775,62 €	311,09
4387100000 PROD A REC - IJ	23 712,49 €		23 712,49 €	12 572,81 €	11 139,68 €	88,60
4411611000 S INV A REC COM HCFA	1 182,08 €		1 182,08 €		1 182,08 €	
4417600000 SUBV D'EXP REC AUT	5 345 271,81 €		5 345 271,81 €	5 314 988,40 €	30 283,41 €	0,57
4440000000 ETAT IMPOT BENEFICES	16 190,00 €		16 190,00 €	8 986,00 €	7 204,00 €	80,17
4456600000 TVA DED/ABS				124,20 €	-124,20 €	-100,00
4511000000 VIRT TRESO HEC PARIS	5 008 000,10 €		5 008 000,10 €	2 903 000,10 €	2 105 000,00 €	72,51
4513000000 VRT TRES HEC/BUREAU	256,39 €		256,39 €	256,39 €		
4670600000 COMPTE ATTENTE	31 282,17 €		31 282,17 €		31 282,17 €	
4687000000 PRODT A RECEV DIVERS	157 374,82 €		157 374,82 €	283 616,17 €	-126 241,35 €	-44,51
4960000000 DEPR COMPT DEBIT DIV		195 831,79 €	-195 831,79 €	-195 831,79 €		
<b>Divers</b>						
Valeurs mobilières de placement	8 017 066,28 €		8 017 066,28 €	10 017 046,30 €	-1 999 980,02 €	-19,97
5071210000 DEP A TERME-FDS PROP	8 017 066,28 €		8 017 066,28 €	10 017 046,30 €	-1 999 980,02 €	-19,97
Disponibilités	53 222 036,60 €		53 222 036,60 €	45 075 600,25 €	8 146 436,35 €	18,07
5119020100 BNP 91 CHQ EMIS	-5 080 454,51 €		-5 080 454,51 €	-5 080 454,51 €		
5119020200 BNP 91 CHQ RECUS	3 680 974,39 €		3 680 974,39 €	3 688 392,79 €	-7 418,40 €	-0,20
5119020300 BNP 91 IMPAYES	59 758,04 €		59 758,04 €	44 088,04 €	15 670,00 €	35,54
5119020400 BNP 91 VERST ESPECES	2 802 332,25 €		2 802 332,25 €	2 664 225,14 €	138 107,11 €	5,18
5119020500 BNP 91 VIR. RECUS	65 791 594,11 €		65 791 594,11 €	59 453 482,64 €	6 338 111,47 €	10,66
5119020600 BNP 91 VIR. EMIS	-15 506 869,20 €		-15 506 869,20 €	-36 871 288,51 €	21 364 419,31 €	57,94
5119020800 BNP 91 PRLVTS DOMIC.	-92 981 567,51 €		-92 981 567,51 €	-72 856 032,81 €	-20 125 534,70 €	-27,62
5119021200 BNP 91 REJET VRT	101 785,29 €		101 785,29 €	94 780,60 €	7 004,69 €	7,39
5119021300 BNP 91 TRESO RECU	-41 283 037,30 €		-41 283 037,30 €	-35 105 289,26 €	-6 177 748,04 €	-17,60
5119021400 BNP 91 TRESO EMIS	-126 802 519,10 €		-126 802 519,10 €	-114 033 931,68 €	-12 768 587,42 €	-11,20
5119022500 BNP 91 PRLVTS EMIS	1 666 146,67 €		1 666 146,67 €	1 666 146,67 €		
5119023000 BNP 91 ENCAIS CB	2 966 916,57 €		2 966 916,57 €	2 934 137,57 €	32 779,00 €	1,12
5119024400 BNP 91 VRT ETR EMIS	-16 557 152,75 €		-16 557 152,75 €	-13 027 346,53 €	-3 529 806,22 €	-27,10
5119024500 BNP 91 VRT ETR RECU	5 805 773,09 €		5 805 773,09 €	5 731 730,41 €	74 042,68 €	1,29
5119024600 BNP 91 ACHAT DEVI	5 108 073,54 €		5 108 073,54 €	5 108 073,54 €		

# Détail des Comptes

HEC PARIS

Période du 01/01/22 au 31/12/22

Edition du 24/04/23

Devise d'édition Euro

© Sage - Sage 100 Etats comptables et fiscaux 16.10

Bilan Actif (2050)						
	Brut	Amortissements	Net 31/12/2022	Net N-1 31/12/2021	Variation En valeur	En %
5119026200 BNP 91 COMM FR DIV	-9 201,24 €		-9 201,24 €	-9 880,81 €	679,57 €	6,88
5119029800 BNP 91 AUTRES	-22 990 421,46 €		-22 990 421,46 €	-22 476 305,30 €	-514 116,16 €	-2,29
5119029900 BNP 91 ANNUL/REGUL	114 021,54 €		114 021,54 €	125 258,82 €	-11 237,28 €	-8,97
5119030200 BNP 92 CHQ RECUS	40,44 €		40,44 €	40,44 €		
5119030500 BNP 92 VIR. RECUS	-769 055,36 €		-769 055,36 €	-773 563,74 €	4 508,38 €	0,58
5119030600 BNP 92 VIR. EMIS	1 775 447,45 €		1 775 447,45 €	1 775 447,45 €		
5119031200 BNP 92 REJET VRT	125 384,95 €		125 384,95 €	125 384,95 €		
5119031400 BNP 92 TRESO EMIS	-910 639,60 €		-910 639,60 €	-910 639,60 €		
5119034400 BNP 92 VRT ETR EMIS	-153 699,43 €		-153 699,43 €	-151 761,36 €	-1 938,07 €	-1,28
5119034500 BNP 92 VRT ETR RECU	132 667,49 €		132 667,49 €	135 287,81 €	-2 620,32 €	-1,94
5119034600 BNP 92 ACHAT DEVI	1 144 369,57 €		1 144 369,57 €	805 117,33 €	339 252,24 €	42,14
5119036200 BNP 92 COMM FR DIV	176,27 €		176,27 €	176,19 €	0,08 €	0,05
5119039800 BNP 92 AUTRES	-331 257,97 €		-331 257,97 €	-335 051,67 €	3 793,70 €	1,13
5119039900 BNP 92 ANNUL/REGUL	-986 431,98 €		-986 431,98 €	-986 431,98 €		
5119040500 CIC 90 VIR. RECUS	-12 298 818,20 €		-12 298 818,20 €	-12 299 499,70 €	681,50 €	0,01
5119041300 CIC 90 TRESO RECU	33 799 900,00 €		33 799 900,00 €	33 799 900,00 €		
5119041400 CIC 90 TRESO EMIS	-21 499 900,00 €		-21 499 900,00 €	-21 499 900,00 €		
5119045100 CIC 90 PLACEMENTS	-10 000 000,00 €		-10 000 000,00 €	-10 000 000,00 €		
5119046200 CIC 90 COMM FR DIV	2 291,84 €		2 291,84 €	2 291,84 €		
5119049800 CIC 90 AUTRES	10 000 000,00 €		10 000 000,00 €	10 000 000,00 €		
5119049900 CIC 90 ANNUL/REGUL	-2 277,63 €		-2 277,63 €	-2 277,63 €		
5119050500 CIC 91 VIR. RECUS	-1 700 000,00 €		-1 700 000,00 €	-1 700 000,00 €		
5119051300 CIC 91 TRESO RECU	12 000 000,00 €		12 000 000,00 €	12 000 000,00 €		
5119051400 CIC 91 TRESO EMIS	-15 499 900,00 €		-15 499 900,00 €	-15 499 900,00 €		
5119059800 CIC 91 AUTRES				-2 003,47 €	2 003,47 €	100,00
5119060500 ARK 90 VIR. RECUS	-11 510 737,00 €		-11 510 737,00 €	-11 510 737,00 €		
5119060600 ARK 90 VIR. EMIS	2 260 000,00 €		2 260 000,00 €	2 260 000,00 €		
5119061300 ARK 90 TRESO RECU	21 730 000,00 €		21 730 000,00 €	21 730 000,00 €		
5119061400 ARK 90 TRESO EMIS	-16 207 000,00 €		-16 207 000,00 €	-16 207 000,00 €		
5119066200 ARK 90 COMM FR DIV	-940,88 €		-940,88 €	-940,88 €		
5119069800 ARK 90 AUTRES	3 990,12 €		3 990,12 €	3 990,12 €		
5119069900 ARK 90 ANNUL/REGUL	2 077 687,76 €		2 077 687,76 €	2 077 687,76 €		
5119070500 ARK 91 VIR. RECUS	-1 428 089,76 €		-1 428 089,76 €	-1 427 000,00 €	-1 089,76 €	-0,08
5119071300 ARK 91 TRESO RECU	17 407 000,00 €		17 407 000,00 €	17 407 000,00 €		
5119071400 ARK 91 TRESO EMIS	-16 050 000,00 €		-16 050 000,00 €	-16 050 000,00 €		
5119076200 ARK 91 COMM FR DIV	8,28 €		8,28 €	8,28 €		
5119079800 ARK 91 AUTRES	17 561,38 €		17 561,38 €	1 509,75 €	16 051,63 €	1063,20
5119079900 ARK 91 ANNUL/REGUL	-2 080 008,28 €		-2 080 008,28 €	-2 080 008,28 €		
5119080500 2 000 348,50	2 000 348,50 €		2 000 348,50 €		2 000 348,50 €	
5119080600 CE 90 VIR. EMIS	-2 000 000,00 €		-2 000 000,00 €	-2 000 000,00 €		
5119081300 CE 90 TRESO RECU	328 575 458,51 €		328 575 458,51 €	281 865 458,51 €	46 710 000,00 €	16,57
5119081400 CE 90 TRESO EMIS	-304 136 000,00 €		-304 136 000,00 €	-278 846 000,00 €	-25 290 000,00 €	-9,07
5119086200 CE 90 COMM FR DIV	-2 130,00 €		-2 130,00 €	-688,00 €	-1 442,00 €	-209,59
5119089800 CE 90 AUTRES	35 477,47 €		35 477,47 €	35 041,42 €	436,05 €	1,24
5119090600 SG 90 VIR. EMIS	10,00 €		10,00 €	10,00 €		
5119091300 SG 90 TRESO RECU	122 100 000,00 €		122 100 000,00 €	100 100 000,00 €	22 000 000,00 €	21,98
5119091400 SG 90 TRESO EMIS	-122 050 000,00 €		-122 050 000,00 €	-75 700 000,00 €	-46 350 000,00 €	-61,23
5119096200 SG 90 COMM FR DIV	-254,00 €		-254,00 €	-240,00 €	-14,00 €	-5,83
5119099800 SG 90 AUTRES	48 328,54 €		48 328,54 €	21 747,57 €	26 580,97 €	122,23
5119100500 SG 91 VIR. RECUS	-10,00 €		-10,00 €	-10,00 €		
5119101300 SG 91 TRESO RECU	248 792 000,00 €		248 792 000,00 €	180 441 000,00 €	68 351 000,00 €	37,88
5119101400 SG 91 TRESO EMIS	-251 455 000,00 €		-251 455 000,00 €	-183 105 000,00 €	-68 350 000,00 €	-37,33
5119105100 SG 91 PLACEMENTS	-5 150,69 €		-5 150,69 €	-5 150,69 €		
5119106100 SG 91 AGIOS&FRAIS	38,40 €		38,40 €	38,40 €		
5119106200 SG 91 COMM FR DIV	-9 419,78 €		-9 419,78 €	-8 326,68 €	-1 093,10 €	-13,13
5119109800 SG 91 AUTRES	2 678 262,14 €		2 678 262,14 €	2 678 262,14 €		
5119109900 SG 91 ANNUL/REGUL	37,20 €		37,20 €	19,20 €	18,00 €	93,75
5119110100 BNP 93 CHQ EMIS	-35 478,56 €		-35 478,56 €	-35 478,56 €		
5119110200 BNP 93 CHQ RECUS	14 237,34 €		14 237,34 €	14 237,34 €		
5119110500 BNP 93 VIR. RECUS	2 686 127,14 €		2 686 127,14 €	2 686 127,14 €		
5119110600 BNP 93 VIR. EMIS	-252 268,45 €		-252 268,45 €	-252 268,45 €		
5119110800 BNP 93 PRLVT DOMIC	-839 338,68 €		-839 338,68 €	-839 338,68 €		
5119111300 BNP 93 TRESO RECU	70 000,00 €		70 000,00 €	70 000,00 €		
5119111400 BNP 93 TRESO EMIS	-2 384 330,89 €		-2 384 330,89 €	-2 384 330,89 €		
5119114500 BNP 93 VRT ETR REC	724 261,86 €		724 261,86 €	724 261,86 €		
5119116200 BNP 93 COMM FR DIV	-521,54 €		-521,54 €	-521,54 €		
5119119800 BNP 93 AUTRES	14 870,44 €		14 870,44 €	14 870,44 €		
5119119900 BNP 93 ANNUL/REGUL	368,50 €		368,50 €	368,50 €		
5119120800 BNP94 PRLVT DOMIC	-14 987,93 €		-14 987,93 €	-8 714,69 €	-6 273,24 €	-71,98
5119124400 BNP94 VRT ETR EMI	-409 469,38 €		-409 469,38 €	-2,63 €	-409 466,75 €	-15569077,95
5119124500 BNP94 VRT ETR REC	488 060,73 €		488 060,73 €	24 689,05 €	463 371,68 €	1876,83
5119126200 BNP94 COMM FR DIV	-10 024,70 €		-10 024,70 €	-7 490,20 €	-2 534,50 €	-33,84

# Détail des Comptes

HEC PARIS

Période du 01/01/22 au 31/12/22

Edition du 24/04/23

Devise d'édition Euro

© Sage - Sage 100 Etats comptables et fiscaux 16.10

Bilan Actif (2050)						
	Brut	Amortissements	Net 31/12/2022	Net N-1 31/12/2021	Variation En valeur	En %
5119130200 BNP95 CHQ RECUS	421 971,27 €		421 971,27 €	315 169,90 €	106 801,37 €	33,89
5119130500 BNP95 VIR. RECUS	3 900 124,45 €		3 900 124,45 €	2 519 191,04 €	1 380 933,41 €	54,82
5119130600 BNP95 VIR. EMIS	-2 828,30 €		-2 828,30 €	-2 828,30 €		
5119139800 BNP95 AUTRES	-783,00 €		-783,00 €	-783,00 €		
5119140500 BNP 96 VIR. RECUS	15 000 000,00 €		15 000 000,00 €	15 000 000,00 €		
5119141300 BNP 96 TRESO RECU	75 000,00 €		75 000,00 €	75 000,00 €		
5119141400 BNP 96 TRESO EMIS	-15 000 000,00 €		-15 000 000,00 €	-15 000 000,00 €		
5119146200 BNP 96 COMM FR DIV	-75 000,00 €		-75 000,00 €	-75 000,00 €		
5119150800 BIC 90 PRLVT DOMIC	-83 025,13 €		-83 025,13 €	-17 888,65 €	-65 136,48 €	-364,12
5119151300 BIC 90 TRESO RECU	100 000,00 €		100 000,00 €		100 000,00 €	
5119156200 BIC 90 COMM FR DIV	-784,11 €		-784,11 €	-150,16 €	-633,95 €	-422,18
5119159800 BIC 90 AUTRES	15 000,00 €		15 000,00 €	15 000,00 €		
5119161300 LCL 90 TRESO RECU	6 000 500,00 €		6 000 500,00 €		6 000 500,00 €	
5119166200 LCL 90 COMM FR DIV	-48,00 €		-48,00 €		-48,00 €	
5119170500 BNP 97 VIR.RECUS	5 912 725,00 €		5 912 725,00 €		5 912 725,00 €	
5119210500 BNP 90 VIR. RECUS	50 265,29 €		50 265,29 €	50 265,29 €		
5119210600 BNP 90 VIR. EMIS	-6 605 854,29 €		-6 605 854,29 €	-5 407 147,74 €	-1 198 706,55 €	-22,17
5119211200 BNP 90 REJET VRT	5 805,24 €		5 805,24 €	5 805,24 €		
5119211300 BNP 90 TRESO RECU	12 538 235,26 €		12 538 235,26 €	12 538 235,26 €		
5119211400 BNP 90 TRESO EMIS	-96 124,00 €		-96 124,00 €	-75 213,95 €	-20 910,05 €	-27,80
5119214400 BNP 90 VRT ETR EMIS	-16 408 320,77 €		-16 408 320,77 €	-9 405 819,31 €	-7 002 501,46 €	-74,45
5119214500 BNP 90 VRT ETR RECUS	15 094 200,02 €		15 094 200,02 €	9 978 702,42 €	5 115 497,60 €	51,26
5119219800 BNP 90 AUTRES	54 785,69 €		54 785,69 €	9 934,82 €	44 850,87 €	451,45
5119219900 BNP 90 ANNUL/REGUL	239,14 €		239,14 €	239,14 €		
5119220500 BNP 91 VIR. RECUS	11 540 945,23 €		11 540 945,23 €	11 540 945,23 €		
5119220600 BNP 91 VIR. EMIS	-22 189 531,02 €		-22 189 531,02 €	-17 065 375,88 €	-5 124 155,14 €	-30,03
5119221400 BNP 91 TRESO EMIS	-9 100 020,18 €		-9 100 020,18 €	-9 100 020,18 €		
5119224400 BNP 91 VRT ETR EMIS	-21 434 682,59 €		-21 434 682,59 €	-16 336 811,75 €	-5 097 870,84 €	-31,20
5119224500 BNP 91 VRT ETR RECUS	43 783 533,35 €		43 783 533,35 €	34 635 913,56 €	9 147 619,79 €	26,41
5119226100 BNP 91 AGIOS & FRAIS	-2 214,51 €		-2 214,51 €	-2 214,51 €		
5119226200 BNP 91 COMM FR DIV	-4 329,51 €		-4 329,51 €	-3 648,94 €	-680,57 €	-18,65
5119229800 BNP 91 AUTRES	-131 053,35 €		-131 053,35 €	-793 250,14 €	662 196,79 €	83,48
5129020000 BNP 91 HEC PARIS EUR	235 997 290,42 €		235 997 290,42 €	210 084 135,46 €	25 913 154,96 €	12,33
5129030000 BNP 92 HEC PARIS USD	1 876 409,85 €		1 876 409,85 €	1 018 597,39 €	857 812,46 €	84,22
5129050000 CIC 91 HEC LIVRET	5 209 285,20 €		5 209 285,20 €	7 208 850,73 €	-1 999 565,53 €	-27,74
5129060000 ARK 90 HEC COMPTE	1 647 898,34 €		1 647 898,34 €	1 647 898,34 €		
5129070000 ARK 91 HEC KERIA	2 231 481,33 €		2 231 481,33 €	13 286 006,58 €	-11 054 525,25 €	-83,20
5129110000 BNP 93 HEC CRC EURO	2 072,84 €		2 072,84 €	2 072,84 €		
5187000000 INTERETS A RECEVOIR	340 413,08 €		340 413,08 €	208 300,54 €	132 112,54 €	63,42
5311000001 FDS CAISSE HEC PARIS	1 030,31 €		1 030,31 €	2 005,00 €	-974,69 €	-48,61
<b>COMPTES DE RÉGULARISATION</b>						
Charges constatées d'avances	7 107 058,01 €		7 107 058,01 €	6 129 150,96 €	977 907,05 €	15,96
4861000000 CHARGES CONST D'AV	5 261 168,62 €		5 261 168,62 €	4 201 645,53 €	1 059 523,09 €	25,22
4862000000 CHARGES CONST D'AV	1 845 889,39 €		1 845 889,39 €	1 927 505,43 €	-81 616,04 €	-4,23
<b>TOTAL (III)</b>	<b>124 066 434,45 €</b>	<b>4 725 185,61 €</b>	<b>119 341 248,84 €</b>	<b>109 829 544,08 €</b>	<b>9 511 704,76 €</b>	<b>8,66</b>
<b>TOTAL GÉNÉRAL (I à VI)</b>	<b>283 709 545,16 €</b>	<b>84 472 868,37 €</b>	<b>199 236 676,79 €</b>	<b>191 253 770,52 €</b>	<b>7 982 906,27 €</b>	<b>4,17</b>

# Détail des Comptes

HEC PARIS

Période du 01/01/22 au 31/12/22

Edition du 24/04/23

Devise d'édition Euro

© Sage - Sage 100 Etats comptables et fiscaux 16.10

Bilan Passif (2051)				
	Net	Net N-1	Variation	
	31/12/2022	31/12/2021	En valeur	En %
<b>CAPITAUX PROPRES</b>				
Capital social ou individuel	63 017 500,00 €	61 977 900,00 €	1 039 600,00 €	1,68
1010000000 CAPITAL	63 017 500,00 €	61 977 900,00 €	1 039 600,00 €	1,68
Primes d'émission, de fusion, d'apport...	13 090 319,16 €	8 217 194,16 €	4 873 125,00 €	59,30
1040000000 PRIME D'APPORT	13 090 319,16 €	8 217 194,16 €	4 873 125,00 €	59,30
Réserve légale	144 883,90 €	144 883,90 €	0,00 €	
1061000000 RESERVE LEGALE	144 883,90 €	144 883,90 €		
Autres réserves	2 752 793,47 €	2 752 793,47 €	0,00 €	
1068000000 AUTRES RESERVES	2 752 793,47 €	2 752 793,47 €		
Report à nouveau	-3 750 092,53 €	-5 209 734,09 €	1 459 641,56 €	28,02
1190000000 RAN (SOLDE DEBIT)	-3 750 092,53 €	-5 209 734,09 €	1 459 641,56 €	28,02
<b>RÉSULTAT DE L'EXERCICE (bénéfice ou perte)</b>	<b>-2 293 971,91 €</b>	<b>1 459 641,56 €</b>	<b>-3 753 613,47 €</b>	<b>-257,16</b>
Subventions d'investissement	845 025,41 €	867 036,17 €	-22 010,76 €	-2,54
1312100000 S EQUI REG H CFA	744 881,50 €	744 881,50 €		
1316110000 S EQUI COMM H CFA	50 581,02 €	49 398,94 €	1 182,08 €	2,39
1316210000 S EQUI AUTRES H CFA	464 464,00 €	464 464,00 €		
1318110000 TA BAREME H CFA	137 389,46 €	137 389,46 €		
1391210000 S I REG V RSLT H CFA	-299 450,52 €	-287 258,88 €	-12 191,64 €	-4,24
1391611000 S I COM V RSLT H CFA	-49 598,65 €	-49 398,94 €	-199,71 €	-0,40
1391621000 S I AUT V RSLT H CFA	-86 867,22 €	-76 065,73 €	-10 801,49 €	-14,20
1391811000 TA BARE V RSLT H CFA	-116 374,18 €	-116 374,18 €		
<b>TOTAL (I)</b>	<b>73 806 457,50 €</b>	<b>70 209 715,17 €</b>	<b>3 596 742,33 €</b>	<b>5,12</b>
<b>AUTRES FONDS PROPRES</b>				
<b>PROVISION POUR RISQUES ET CHARGES</b>				
Provisions pour risques	541 950,31 €	594 065,75 €	-52 115,44 €	-8,77
1511000000 PROV POUR LITIGES	541 950,31 €	594 065,75 €	-52 115,44 €	-8,77
Provisions pour charges	5 505 908,44 €	5 512 151,29 €	-6 242,85 €	-0,11
1531400000 PROV ENG RETRAITE	3 248 031,00 €	3 047 889,00 €	200 142,00 €	6,57
1532500000 PROV ALL ANCIENNETE	1 319 975,44 €	1 345 041,07 €	-25 065,63 €	-1,86
1580000000 AUT. PROV PR CHARGES	937 902,00 €	1 119 221,22 €	-181 319,22 €	-16,20
<b>TOTAL (III)</b>	<b>6 047 858,75 €</b>	<b>6 106 217,04 €</b>	<b>-58 358,29 €</b>	<b>-0,96</b>
<b>DETTES</b>				
Emprunts et dettes auprès étab. de crédits	84 202,49 €	106 613,01 €	-22 410,52 €	-21,02
1641000000 EMPRUNTS ETAB CREDIT	84 202,49 €	106 613,01 €	-22 410,52 €	-21,02
Emprunts et dettes financières divers	2 887 500,00 €	938 000,00 €	1 949 500,00 €	207,84
1655100000 CAUTIONNEMENTS RECUS	500,00 €	1 000,00 €	-500,00 €	-50,00
4512000000 VRT TRESO HEC/AMAR2	2 887 000,00 €	937 000,00 €	1 950 000,00 €	208,11
Avances et acomptes reçus sur cdes en cours	8 588 226,61 €	12 536 503,16 €	-3 948 276,55 €	-31,49
4191000000 ACPTES PERS MORALES	373 915,42 €	317 145,90 €	56 769,52 €	17,90
4192000000 ACPTES PERS PHYSIQUE	7 982 593,58 €	12 219 357,26 €	-4 236 763,68 €	-34,67
4194400000 ACOMPTE CLIENTS DIV	231 717,61 €		231 717,61 €	
Dettes fournisseurs et comptes rattachés	18 081 341,95 €	14 189 995,41 €	3 891 346,54 €	27,42
4011000000 FOURN ACHAT BIEN SER	11 146 173,71 €	9 233 966,36 €	1 912 207,35 €	20,71
4082000000 FRS FACT NON PAR	3 848 867,07 €	2 718 499,61 €	1 130 367,46 €	41,58
4083000000 FRS FNP HORS CDES	3 086 301,17 €	2 237 529,44 €	848 771,73 €	37,93
Dettes fiscales et sociales	14 338 532,36 €	12 130 145,17 €	2 208 387,19 €	18,21
4212000000 REJETS REMUNERATION	1 160,75 €		1 160,75 €	
4213000000 REMUNERATION DUE PEE		526,10 €	-526,10 €	-100,00
4214000000 REMUNERATION DUE PERCO		781,05 €	-781,05 €	-100,00
4220000000 COMITE ENTREPRISE	24 305,89 €	5 331,55 €	18 974,34 €	355,89
4280000000 PERSONNEL CH A PAYER	1 547 376,33 €	2 410 888,87 €	-863 512,54 €	-35,82
4282000000 DET PRO / CON PAYER	1 758 241,09 €	1 688 993,32 €	69 247,77 €	4,10
4286200000 HEURES SUPP ET COMPL	1 031 497,37 €	930 805,07 €	100 692,30 €	10,82
4286300000 VACATAIRES	281 448,38 €	371 200,39 €	-89 752,01 €	-24,18

# Détail des Comptes

HEC PARIS

Période du 01/01/22 au 31/12/22

Edition du 24/04/23

Devise d'édition €uro

© Sage - Sage 100 Etats comptables et fiscaux 16.10

Bilan Passif (2051)				
	Net	Net N-1	Variation	
	31/12/2022	31/12/2021	En valeur	En %
4286400000 COMPTE EPARGNE TEMPS	749 049,05 €	670 126,38 €	78 922,67 €	11,78
4310000000 SEC SOC (URSSAF)	2 616 105,79 €		2 616 105,79 €	
4371450000 MCCI	220 043,09 €	210 324,97 €	9 718,12 €	4,62
4374100000 RETRAITE	1 019 456,16 €	1 014 537,04 €	4 919,12 €	0,48
4374400000 ART 83 - CONTRAT RET		8 154,43 €	-8 154,43 €	-100,00
4374500000 PREVOYANCE	232 942,45 €	218 690,26 €	14 252,19 €	6,52
4378000000 DIV ORG SOCIAUX	416,16 €	487,45 €	-71,29 €	-14,63
4378300000 COTISATIONS RAFP	9 200,74 €		9 200,74 €	
4380000000 CH SOC A PAYER	735 794,21 €	802 243,92 €	-66 449,71 €	-8,28
4382000000 CH SOC/CON A PAYER	856 501,26 €	787 805,86 €	68 695,40 €	8,72
4385000000 CP/PART EMP EFF CON	229 374,16 €	203 307,83 €	26 066,33 €	12,82
4386200000 CS A PAY/HR SUP &COM	417 786,52 €	365 067,07 €	52 719,45 €	14,44
4386300000 CHA SOC A PAY/VACAT	121 743,62 €	158 859,18 €	-37 115,56 €	-23,36
4386400000 CHAR SOC CET A PAYER	385 163,63 €	313 027,74 €	72 135,89 €	23,04
4386800000 AUTRE CH SOC A PAYER	226 000,00 €	184 941,00 €	41 059,00 €	22,20
4421000000 ETAT PRELEV SOURCE	671 617,33 €	662 800,22 €	8 817,11 €	1,33
4452000000 TVA DUE AUTOLIQUEE	15 156,62 €		15 156,62 €	
4455000000 TVA A DECAISSER	297 457,40 €	353 753,39 €	-56 295,99 €	-15,91
4457500000 OD DE TVA COLLECTEE	3 106,80 €	5 078,52 €	-1 971,72 €	-38,82
4458700000 TVA A REG CO/FAE&ANP	409 142,79 €	217 200,28 €	191 942,51 €	88,37
4471000000 TAXE D'APPRENTISSAGE	12 553,23 €	12 553,23 €		
4472000000 CON EMP FOR PRO CON	152 702,54 €	181 690,05 €	-28 987,51 €	-15,95
4478000000 AUTRE IMPOT ET TAXE	313 189,00 €	350 970,00 €	-37 781,00 €	-10,76
<b>Autres dettes</b>	<b>3 106 611,53 €</b>	<b>6 118 669,27 €</b>	<b>-3 012 057,74 €</b>	<b>-49,23</b>
4197100000 ACPTE CLT APPLIC DIV	-28 160,00 €	-31 840,00 €	3 680,00 €	11,56
4198000000 CLTS RRR AVOIR ETAB		6 000,00 €	-6 000,00 €	-100,00
4676130000 ASSOCIATION SPORTIVE	16 018,56 €	16 338,56 €	-320,00 €	-1,96
4676140000 ENCAIS DIV A REVER	49 725,50 €		49 725,50 €	
4676160000 ENCAIS DIV A REVER 3	28 273,03 €	33 025,00 €	-4 751,97 €	-14,39
4676170000 CAUTIONS ELEVES	118 302,00 €	118 302,00 €		
4676180000 ENCOURS BADG RESTAUR	146 767,72 €	116 861,97 €	29 905,75 €	25,59
4676800000 AUTCPTE CREDIT-DIV	2 481 068,52 €	5 593 431,08 €	-3 112 362,56 €	-55,64
4682000000 CREDIT DIVERS NDF	25 080,02 €	8 534,13 €	16 545,89 €	193,88
4686000000 CHARG A PAY DIVERSES	127 922,68 €	184 308,72 €	-56 386,04 €	-30,59
4712200000 REC A CLAS ETAB TIE		7 012,25 €	-7 012,25 €	-100,00
4731000000 RECETTE DEP A TRANSF	133 765,62 €	58 847,68 €	74 917,94 €	127,31
4783000000 FLUX MULTI-ETB A REP	7 847,88 €	7 847,88 €		
<b>COMPTES DE RÉGULARISATION</b>				
<b>Produits constatés d'avance</b>	<b>72 295 945,60 €</b>	<b>68 917 912,29 €</b>	<b>3 378 033,31 €</b>	<b>4,90</b>
4872000000 PRODUIT CONST D'AVAN	72 295 945,60 €	68 917 912,29 €	3 378 033,31 €	4,90
<b>TOTAL (IV)</b>	<b>119 382 360,54 €</b>	<b>114 937 838,31 €</b>	<b>4 444 522,23 €</b>	<b>3,87</b>
<b>TOTAL GÉNÉRAL (I à V)</b>	<b>199 236 676,79 €</b>	<b>191 253 770,52 €</b>	<b>7 982 906,27 €</b>	<b>4,17</b>

# Détail des Comptes

HEC PARIS

Période du 01/01/22 au 31/12/22

Edition du 24/04/23

Devise d'édition Euro

© Sage - Sage 100 Etats comptables et fiscaux 16.10

Compte de Résultat (2052)				
	Net	Net N-1	Variation	
	31/12/2022	31/12/2021	En valeur	En %
<b>PRODUITS D'EXPLOITATION</b>				
<b>Production vendue de services</b>	<b>162 218 124,49 €</b>	<b>139 370 490,16 €</b>	<b>22 847 634,33 €</b>	<b>16,39</b>
7061000000 PREST SERV TRAV ELEV	393 092,26 €	305 044,00 €	88 048,26 €	28,86
7061200000 FRAIS DOSSIER	646 143,64 €	817 999,08 €	-171 855,44 €	-21,01
7061320000 FORM 1ERE GRAN ECOLE	34 713 213,50 €	32 463 090,79 €	2 250 122,71 €	6,93
7061330000 FORM 1ERE MS - MSC	12 325 915,00 €	11 537 863,84 €	788 051,16 €	6,83
7061340000 FORM 1ERE DOCTORAT	1 076 533,34 €	904 406,66 €	172 126,68 €	19,03
7063100000 PREST ETUD CONS TVA	2 708 968,42 €	1 334 372,29 €	1 374 596,13 €	103,01
7067200000 DTS SCOL.-FORM 1ERE	870 290,00 €	660 150,00 €	210 140,00 €	31,83
7067400000 PREST FORM PRO CONTI	60 439 867,55 €	53 740 158,67 €	6 699 708,88 €	12,47
7067600000 FORM POST EXP. DIPLO	24 968 239,50 €	20 514 313,00 €	4 453 926,50 €	21,71
7081100000 REST. DES ELEVES	1 025 921,51 €	757 198,65 €	268 722,86 €	35,49
7081200000 REST. DU PERSONNEL	238 313,69 €	134 866,95 €	103 446,74 €	76,70
7081300000 REST. FORM. CONTINUE	23 400,00 €	3 900,00 €	19 500,00 €	500,00
7081400000 REPAS SPECIAUX	107 050,74 €	106 049,72 €	1 001,02 €	0,94
7083500000 LOCATION DE CHAMBRES		86 034,97 €	-86 034,97 €	-100,00
7083600000 LOC. LOGEMENTS	1 651 427,59 €	1 548 312,00 €	103 115,59 €	6,66
7083800000 AUTRES LOCATIONS	1 037 457,75 €	1 031 199,83 €	6 257,92 €	0,61
7084100000 REFACT PERSONNEL ADM	5 681 951,22 €	4 530 693,50 €	1 151 257,72 €	25,41
7084200000 REFACT PERSONNEL ENS	1 468 278,72 €	1 158 424,22 €	309 854,50 €	26,75
7084300000 REFACT PERS ADM INT	498 264,57 €	401 911,51 €	96 353,06 €	23,97
7084400000 REFACT PERS ENS INT		15 750,00 €	-15 750,00 €	-100,00
7085200000 RBT FR TEL/AFFR/PORT		87,00 €	-87,00 €	-100,00
7085300000 RBT FRAIS IMPR & TIRA	25 920,00 €	20 735,00 €	5 185,00 €	25,01
7088800000 AUTRES PROD. ANNEXES	2 999 598,63 €	1 477 550,43 €	1 522 048,20 €	103,01
7088820000 REFACT FRAIS LIES FOR	7 398 464,61 €	4 273 854,10 €	3 124 610,51 €	73,11
7088830000 REFACT FRAIS GENERAUX	1 919 812,25 €	1 546 523,95 €	373 288,30 €	24,14
<b>Chiffres d'affaires nets</b>	<b>162 218 124,49 €</b>	<b>139 370 490,16 €</b>	<b>22 847 634,33 €</b>	<b>16,39</b>
<b>Production immobilisée</b>	<b>61 400,53 €</b>	<b>476 342,49 €</b>	<b>-414 941,96 €</b>	<b>-87,11</b>
7210000000 PROD IMMOB INCORPOR	187 817,15 €	349 925,87 €	-162 108,72 €	-46,33
7220000000 PROD IMMOB CORPOR	-126 416,62 €	126 416,62 €	-252 833,24 €	-200,00
<b>Subvention d'exploitation</b>	<b>9 801 138,78 €</b>	<b>12 428 715,14 €</b>	<b>-2 627 576,36 €</b>	<b>-21,14</b>
7420000000 SUB EXPL PROVNT ETAT	140 049,47 €	185 979,75 €	-45 930,28 €	-24,70
7440000000 SUB EXPL AUT ORG PUB	1 659 528,99 €	1 116 768,96 €	542 760,03 €	48,60
7451000000 SUBV EXPLOIT. CEE	494 408,48 €	411 555,59 €	82 852,89 €	20,13
7452000000 SUB EX. AUT OR INTER	4 846,88 €	653,01 €	4 193,87 €	642,24
7481300000 TA BA COLL DIR H CFA	1 564 404,33 €	1 398 806,11 €	165 598,22 €	11,84
7483000000 SUBV ORGA PRIVES	25 175,63 €	114 288,09 €	-89 112,46 €	-77,97
7484100000 SUBV FONDATION HEC	5 912 725,00 €	663,63 €	5 912 061,37 €	890867,11
7488000000 SUBV D'EXPLOIT. DIV.		9 200 000,00 €	-9 200 000,00 €	-100,00
<b>Reprises sur amort. et prov., transf. de ch</b>	<b>2 985 978,37 €</b>	<b>3 321 491,80 €</b>	<b>-335 513,43 €</b>	<b>-10,10</b>
7815000000 REP PROV EXPLOIT.	758 071,40 €	396 734,33 €	361 337,07 €	91,08
7817400000 REP DEP. CREANCES	1 906 519,31 €	2 665 526,74 €	-759 007,43 €	-28,47
7910000000 TRANSF CHARGES EXPL	216 443,68 €	180 173,49 €	36 270,19 €	20,13
7911000000 TRANSF CHG EXPL CTS	31 259,63 €	31 259,63 €		
7911110000 TRANS CH AV NA PSA	69 516,99 €	58 096,29 €	11 420,70 €	19,66
7911130000 TRANS CH AV NA PSE	4 167,36 €		4 167,36 €	
7912110000 TRANSFERTS CH EXPLOIT PSA		20 960,95 €	-20 960,95 €	-100,00
<b>Autres produits</b>	<b>1 917 043,52 €</b>	<b>908 332,31 €</b>	<b>1 008 711,21 €</b>	<b>111,05</b>
7510000000 RED CON BRE, LIC,MAR	944 432,50 €	842 600,00 €	101 832,50 €	12,09
7586200000 QUOTE PART REPAS	2 531,69 €	1 879,03 €	652,66 €	34,73
7587000000 GAINS CHANGE COMM	166 884,13 €	38 730,78 €	128 153,35 €	330,88
7588000000 AUT PROD. DIV G COU.	803 195,20 €	25 122,50 €	778 072,70 €	3097,11
<b>Total des produits d'exploitation (I)</b>	<b>176 983 685,69 €</b>	<b>156 505 371,90 €</b>	<b>20 478 313,79 €</b>	<b>13,08</b>
<b>CHARGES D'EXPLOITATION</b>				
<b>Achats de marchandises (y compris droits douane)</b>	<b>937 479,87 €</b>	<b>891 319,71 €</b>	<b>46 160,16 €</b>	<b>5,18</b>
6072000000 SUPPORTS PEDAGOGIQUE	863 556,95 €	828 940,86 €	34 616,09 €	4,18
6078000000 AUTRES MARCHANDISES	73 922,92 €	62 378,85 €	11 544,07 €	18,51
<b>Variation de stock (marchandises)</b>	<b>-11 352,23 €</b>	<b>27 847,84 €</b>	<b>-39 200,07 €</b>	<b>-140,77</b>
6037000000 VARIA STOCK MARCH	-11 352,23 €	27 847,84 €	-39 200,07 €	-140,77
<b>Achat mat. 1ère et autres appro.</b>	<b>1 152 396,14 €</b>	<b>714 629,58 €</b>	<b>437 766,56 €</b>	<b>61,26</b>

# Détail des Comptes

HEC PARIS

Période du 01/01/22 au 31/12/22

Edition du 24/04/23

Devise d'édition Euro

© Sage - Sage 100 Etats comptables et fiscaux 16.10

Compte de Résultat (2052)				
	Net	Net N-1	Variation	
	31/12/2022	31/12/2021	En valeur	En %
6021600000 MATIERE RESTA REVEN	1 107 543,43 €	710 281,39 €	397 262,04 €	55,93
6021800000 AUTRE MATIERE REVEN	44 852,71 €	4 348,19 €	40 504,52 €	931,53
<b>Variation de stock (mat. 1ère et autre appro.)</b>	<b>-10 194,49 €</b>	<b>16 073,60 €</b>	<b>-26 268,09 €</b>	<b>-163,42</b>
6032000000 VARIA STO MATI FOURN	-10 194,49 €	16 073,60 €	-26 268,09 €	-163,42
<b>Autres achats et charges externes</b>	<b>68 753 949,65 €</b>	<b>55 832 810,38 €</b>	<b>12 921 139,27 €</b>	<b>23,14</b>
6061100000 EAU		-222,02 €	222,02 €	100,00
6061110000 ELECTRICITE	1 127 499,38 €	725 626,07 €	401 873,31 €	55,38
6061210000 EAU	331 365,73 €	403 454,93 €	-72 089,20 €	-17,87
6061300000 GAZ AIR COMPRIME	1 089 102,32 €	634 537,48 €	454 564,84 €	71,64
6061400000 GAZ ET AIR COMPRIME		-263,42 €	263,42 €	100,00
6061410000 CARBURANTS VEHICULES	27 584,34 €	17 655,36 €	9 928,98 €	56,24
6062000000 DENR ALIM NON REVEND	4 219,65 €	1 143,27 €	3 076,38 €	269,09
6063100000 FOURN ENTR NETTOYAGE	17 027,54 €	15 364,65 €	1 662,89 €	10,82
6063200000 PETIT MAT OUTILLAGE	362 422,73 €	191 479,87 €	170 942,86 €	89,27
6064000000 FOURN ADMINIST	75 820,96 €	25 587,52 €	50 233,44 €	196,32
6064100000 FOURNIT INFORMATIQUE	378 638,68 €	521 075,40 €	-142 436,72 €	-27,34
6064600000 FOURNIT IMPRIMES	250 501,06 €	182 501,16 €	67 999,90 €	37,26
6066000000 HABILL VET TRAVAIL	12 468,79 €	15 605,60 €	-3 136,81 €	-20,10
6067100000 FOURN COMBUST BAT	22 897,11 €	5 382,70 €	17 514,41 €	325,38
6067110000 FOUR PETIT MAT PEDAG	3 381,94 €	161,28 €	3 220,66 €	1996,94
6067210000 ACHAT 1ER EQUIP		48,00 €	-48,00 €	-100,00
6068110000 MATERIEL PEDAGO FPC		7 300,96 €	-7 300,96 €	-100,00
6068300000 PAP IMPR A USAGE ADM		104,25 €	-104,25 €	-100,00
6068400000 MATIERE FOURNI PEDA	53 825,23 €	35 615,69 €	18 209,54 €	51,13
6068500000 MATIERE FOURN INFORM	190,80 €	-2 458,80 €	2 649,60 €	107,76
6068800000 AUTR MAT FOURNI DIV	404 457,93 €	511 638,24 €	-107 180,31 €	-20,95
6112000000 REALISATIONS OUVRAGES	1 830,38 €		1 830,38 €	
6113000000 REST HEB CLIEN EXTER	5 079 660,94 €	3 819 275,33 €	1 260 385,61 €	33,00
6118000000 AUTRE SERV SOUS-TRAI	2 425 744,85 €	998 278,48 €	1 427 466,37 €	142,99
6118100000 PARTENARIATS PEDAGO	2 863 009,53 €	2 636 828,23 €	226 181,30 €	8,58
6132000000 LOCATION IMMOBILIERE	1 870 059,70 €	1 186 658,98 €	683 400,72 €	57,59
6135100000 LOCATION MAT INFORMA	68 673,80 €	18 886,40 €	49 787,40 €	263,62
6135200000 LOCATIONS PHOTOCOP	30 019,13 €	62 458,81 €	-32 439,68 €	-51,94
6135300000 LOCATIONS VEHICULES	656 169,42 €	405 802,52 €	250 366,90 €	61,70
6135400000 HEBERG SITE INTERNET	101 750,92 €	70 069,93 €	31 680,99 €	45,21
6135800000 AUTRES LOCAT MOBIL	546 485,69 €	420 216,43 €	126 269,26 €	30,05
6140000000 CHAR LOCA DE CO-PROP		33 647,02 €	-33 647,02 €	-100,00
6152100000 ENT TERRAIN ESP VERT	312 159,88 €	211 720,80 €	100 439,08 €	47,44
6152200000 ENTRET BATIM CONSTR	196 791,06 €	167 370,77 €	29 420,29 €	17,58
6152300000 ENTRET AGENC INSTAL	1 905 014,08 €	1 052 666,59 €	852 347,49 €	80,97
6155100000 ENT REP MAT OUTIL	58 107,03 €	18 182,35 €	39 924,68 €	219,58
6155200000 ENT REP MAT TRANSP	50 435,31 €	14 349,90 €	36 085,41 €	251,47
6155300000 ENTR REP MOBILIER	88 700,89 €	25 929,16 €	62 771,73 €	242,09
6155500000 ENT REP AUTRES MAT	3 367,42 €	266,95 €	3 100,47 €	1161,44
6156000000 MAINTENANCE INFORMAT	634 315,04 €	492 003,93 €	142 311,11 €	28,92
6156500000 CONTRAT MAINT MAT CO	288,89 €		288,89 €	
6157000000 CONTRAT MAINT AUT MA	6 800,42 €	2 755,38 €	4 045,04 €	146,81
6161000000 ASSURANC MULTIRISQUE	332 654,69 €	240 986,29 €	91 668,40 €	38,04
6167100000 ASS IN AC (HORS ELE)	2 397,18 €	1 381,94 €	1 015,24 €	73,46
6167300000 ACCI TRAVAIL ELEVES	461,00 €	1 174,00 €	-713,00 €	-60,73
6168000000 ASSURANCES DIVERSES	1 499,88 €	-17 862,45 €	19 362,33 €	108,40
6170000000 ETUDES ET RECHERCHES	1 377 209,03 €	579 492,04 €	797 716,99 €	137,66
6181000000 DOCUMENTATION GENER	1 485 178,69 €	1 329 949,50 €	155 229,19 €	11,67
6185000000 FRAIS COLL SEMI CONF	158 141,06 €	148 773,07 €	9 367,99 €	6,30
6211000000 PERSO INTERIMAIRE	727 060,75 €	271 624,25 €	455 436,50 €	167,67
6214000000 PERSON DETACHE PRETE	-2 220,00 €	103 264,05 €	-105 484,05 €	-102,15
6214110000 PERSON CCIR PSA MAD	-69 089,74 €		-69 089,74 €	
6214111110 SALAIR BASE PSA CCIR	3 743 349,24 €	4 374 231,31 €	-630 882,07 €	-14,42
6214111211 H SUP&COMPL PSA CCIR	51 622,35 €	46 457,01 €	5 165,34 €	11,12
6214112110 CONGE PAYE PSA CCIR	52 174,08 €	-14 244,82 €	66 418,90 €	466,27
6214113111 DOUBLE MOIS PSA CCIR	334 888,99 €	363 619,44 €	-28 730,45 €	-7,90
6214113811 AUT PRIM GR PSA CCIR	168 831,07 €	106 077,65 €	62 753,42 €	59,16
6214114111 INDEM TRANS PSA CCIR	5 297,00 €	5 636,06 €	-339,06 €	-6,02
6214114811 AUT IND DIV PSA CCIR	26 461,95 €	54 075,86 €	-27 613,91 €	-51,07
6214115110 COMPENS SFT PSA CCIR	29 899,89 €	36 671,55 €	-6 771,66 €	-18,47
6214116451 CHARGES ADMIN CCIR	2 265 200,79 €	2 575 715,43 €	-310 514,64 €	-12,06
6214116477 ABOND PEE PERCO PSA	39 326,49 €	47 207,14 €	-7 880,65 €	-16,69
6214117111 CET CONSO PSA CCIR	191 841,87 €	354 991,97 €	-163 150,10 €	-45,96
6214117211 TRANSF CET PSA CCIR	154 925,03 €	7 135,10 €	147 789,93 €	2071,31
6214117711 SUITE 61T PSA CCIR	-149 893,69 €	-187 726,58 €	37 832,89 €	20,15
6214117911 TR CH AV NA PSA CCIR	-153 395,13 €	-175 196,99 €	21 801,86 €	12,44



# Détail des Comptes

HEC PARIS

Période du 01/01/22 au 31/12/22

Edition du 24/04/23

Devise d'édition Euro

© Sage - Sage 100 Etats comptables et fiscaux 16.10

Compte de Résultat (2052)				
	Net	Net N-1	Variation	
	31/12/2022	31/12/2021	En valeur	En %
6214118110 AVAN NATURE PSA CCIR	153 395,13 €	175 618,21 €	-22 223,08 €	-12,65
6214131130 SALAIR BASE PSE CCIR	1 402 287,27 €	1 737 645,84 €	-335 358,57 €	-19,30
6214131213 H SUP&COMPL PSE CCIR	711 210,38 €	580 552,73 €	130 657,65 €	22,51
6214132130 CONGES PAYES PSE CCIR	-10 400,17 €		-10 400,17 €	
6214133113 DOUBLE MOIS PSE CCIR	117 624,81 €	143 070,91 €	-25 446,10 €	-17,79
6214133813 AUT PRIM GR PSE CCIR		187 935,68 €	-187 935,68 €	-100,00
6214134113 INDEM TRANS PSE CCIR	940,04 €	1 419,41 €	-479,37 €	-33,77
6214134813 AUT IND DIV PSE CCIR		1 091,68 €	-1 091,68 €	-100,00
6214135130 COMPENS SFT PSE CCIR	4 855,50 €	6 333,89 €	-1 478,39 €	-23,34
6214136453 CHARGES ENS CCIR	1 006 660,61 €	1 203 032,11 €	-196 371,50 €	-16,32
6214136477 ABOND PEE PERCO PSE	2 399,32 €	2 899,40 €	-500,08 €	-17,25
6214137913 TR CH AV NA PSE CCIR	-51 971,06 €	-55 626,16 €	3 655,10 €	6,57
6214138130 AVAN NATURE PSE CCIR	51 971,06 €	55 266,89 €	-3 295,83 €	-5,96
6214200000 CCIR MAD INDEM LICEN	37 907,85 €	178 571,75 €	-140 663,90 €	-78,77
6214430000 PERSON CCIR PVE MAD		17 520,93 €	-17 520,93 €	-100,00
6215000000 V.I.E	97 583,12 €	14 494,40 €	83 088,72 €	573,25
6223000000 PRESTATIONS INFORMAT	1 950 929,22 €	1 472 599,55 €	478 329,67 €	32,48
6226100000 HONORAIRES CONSEIL	2 091 066,26 €	1 418 408,80 €	672 657,46 €	47,42
6226110000 HONOR CONS MARK COMM	247 422,33 €	234 652,30 €	12 770,03 €	5,44
6226200000 INDEM REMB/FRAIS	412 306,44 €	233 090,64 €	179 215,80 €	76,89
6226210000 ANIM. DE FORMATION	8 424 397,86 €	7 244 221,65 €	1 179 176,21 €	16,28
6227000000 FR ACTES CONTENTIEUX	11 562,35 €	10 243,28 €	1 319,07 €	12,88
6228000000 AUTRE REMUN INTERM	2 047 547,42 €	1 546 352,35 €	501 195,07 €	32,41
6228100000 FRAIS DE STAGE FPC	438 189,11 €	409 426,44 €	28 762,67 €	7,03
6228200000 AUT REM INT MARK COM	127 542,15 €	166 251,31 €	-38 709,16 €	-23,28
6231000000 ANNONCES INSERTIONS	2 274 190,47 €	1 977 746,49 €	296 443,98 €	14,99
6232000000 PROSP RELATION PUBLI	558 233,19 €	560 402,97 €	-2 169,78 €	-0,39
6233000000 FOIRES EXPOSITIONS	709 133,86 €	465 306,86 €	243 827,00 €	52,40
6234000000 CADEAUX CLIENTELE	529 198,73 €	274 016,87 €	255 181,86 €	93,13
6235000000 SITE INTERNET	14 295,35 €	23 890,05 €	-9 594,70 €	-40,16
6236000000 CATAL, PUBLIC IMPRIM	128 443,45 €	90 304,47 €	38 138,98 €	42,23
6238000000 AUT CHARGE PUBLICIT.	230 861,61 €	200 044,33 €	30 817,28 €	15,41
6240000000 TRANSPORTS DE BIENS	59 847,58 €	92 196,24 €	-32 348,66 €	-35,09
6251000000 DEPLTS PERS ADMIN IK	61 205,07 €	58 632,00 €	2 573,07 €	4,39
6251100000 DEPLTS PERS ENS IK	32 171,60 €	343,20 €	31 828,40 €	9274,01
6251110000 DEPL PERSO (SANS OM)	199 800,01 €	63 130,84 €	136 669,17 €	216,49
6251120000 MISS PERS (AVEC OM)	2 545 725,73 €	544 672,43 €	2 001 053,30 €	367,39
6251140000 INDEMN KILOMETRIQUES	27 673,79 €	20 196,88 €	7 476,91 €	37,02
6251141000 DEPL PERSON VAC ADM	13 098,80 €	12 961,52 €	137,28 €	1,06
6251143000 DEPL PERSON VAC ENS	62 828,48 €	36 056,04 €	26 772,44 €	74,25
6251200000 VOYAGE DEPLAC ELEVE	1 582 657,06 €	461 419,12 €	1 121 237,94 €	243,00
6251300000 FRAIS DE DEPLAC FPC	1 388,01 €	378,20 €	1 009,81 €	267,00
6251800000 VOYAGE/DEPL BENEFI	315 157,18 €	70 029,00 €	245 128,18 €	350,04
6252000000 FRAIS REPAS-HOTELS	1 082 265,09 €	320 204,28 €	762 060,81 €	237,99
6255000000 FRAIS DEMENAGEMENTS	105 852,73 €	71 271,90 €	34 580,83 €	48,52
6257100000 RECEP -PRODUIT ALIM.	491 572,58 €	140 611,44 €	350 961,14 €	249,60
6257800000 FRAIS DIVERS RECEP	941 970,05 €	611 083,95 €	330 886,10 €	54,15
6261000000 FRAIS POST AFFR ROUT	50 800,80 €	37 891,09 €	12 909,71 €	34,07
6262100000 TELEPHONE	84 334,27 €	141 588,19 €	-57 253,92 €	-40,44
6262200000 TELEPHONIE MOBILE	128 212,48 €	24 827,29 €	103 385,19 €	416,42
6262300000 CIRCUITS SPECIALISES	42 000,00 €	119 580,00 €	-77 580,00 €	-64,88
6263000000 LIGNES INFO RESEAUX	319 544,82 €	25 488,00 €	294 056,82 €	1153,71
6278300000 AUTRES SERVICES	21,99 €	2 601,40 €	-2 579,41 €	-99,15
6278400000 FRAIS DECAIS ENCAIS	112 749,85 €	175 372,50 €	-62 622,65 €	-35,71
6278600000 FRAIS BANCAIRES DIV	-2 912,16 €	1 800,09 €	-4 712,25 €	-261,78
6281000000 COTISATIONS	603 556,13 €	2 166 925,92 €	-1 563 369,79 €	-72,15
6284000000 FRAIS RECRUT PERSONN	389 205,21 €	380 496,61 €	8 708,60 €	2,29
6285000000 FRAIS FONCT REGI SOC		210,13 €	-210,13 €	-100,00
6287200000 NETTOYAGE DES LOCAUX	1 666 008,50 €	1 480 166,24 €	185 842,26 €	12,56
6287500000 ENLEVEMT ORDURES	249 796,32 €	287 411,06 €	-37 614,74 €	-13,09
6287600000 BLANCHISSAGE	25 130,38 €	10 721,27 €	14 409,11 €	134,40
6287700000 GARDIENNAGE	1 056 467,56 €	1 161 673,32 €	-105 205,76 €	-9,06
6287800000 AUT SER EX EXTERIEUR	952 425,04 €	1 553 945,23 €	-601 520,19 €	-38,71
<b>Impôts, taxes et versements assimilés</b>	<b>3 263 980,27 €</b>	<b>2 830 786,82 €</b>	<b>433 193,45 €</b>	<b>15,30</b>
6317110000 CH FISC/REM CLOT PSA		-1 696,88 €	1 696,88 €	100,00
6331110000 VERSE TRANSP PSA	477 080,26 €	444 736,59 €	32 343,67 €	7,27
6331130000 VERSE TRANSP PSE	489 497,56 €	430 114,42 €	59 383,14 €	13,81
6331410000 VERSE TRANSPORT PVA	7 556,78 €	8 791,04 €	-1 234,26 €	-14,04
6331430000 VERSE TRANSPORT PVE	50 350,60 €	44 744,56 €	5 606,04 €	12,53
6332110000 ALLOC LOGEM FNAL PSA	118 677,91 €	105 581,52 €	13 096,39 €	12,40
6332130000 ALLOC LOG FNAL PSE	121 766,23 €	106 994,65 €	14 771,58 €	13,81
6332410000 ALLOC LOGEM FNAL PVA	1 879,71 €	2 188,78 €	-309,07 €	-14,12

# Détail des Comptes

HEC PARIS

Période du 01/01/22 au 31/12/22

Edition du 24/04/23

Devise d'édition Euro

© Sage - Sage 100 Etats comptables et fiscaux 16.10

Compte de Résultat (2052)				
	Net	Net N-1	Variation	
	31/12/2022	31/12/2021	En valeur	En %
6332430000 ALLOC LOGEM FNAL PVE	12 525,82 €	11 126,72 €	1 399,10 €	12,57
6333111000 CONGES INDI FORM PSA	105 095,64 €	220 655,08 €	-115 559,44 €	-52,37
6333113000 CONGES INDI FORM PSE	73 033,29 €	278 866,91 €	-205 833,62 €	-73,81
6333141000 CONGES INDI FORM PVA	1 113,57 €	10 059,45 €	-8 945,88 €	-88,93
6333143000 CONGES INDI FORM PVE	7 429,08 €	51 125,80 €	-43 696,72 €	-85,47
6334110000 PART EMP EFF CON PSA	106 815,78 €	95 031,82 €	11 783,96 €	12,40
6334130000 PART EMP EFF CON PSE	109 589,62 €	96 295,26 €	13 294,36 €	13,81
6334410000 PART EM EF CON PVA	1 691,62 €	1 968,04 €	-276,42 €	-14,05
6334430000 PART EM EF CON PVE	11 273,31 €	10 010,20 €	1 263,11 €	12,62
6338110000 CONTR SOLID AUT PSA	71 205,76 €	63 348,43 €	7 857,33 €	12,40
6338130000 CONTR SOLID AUT PSE	73 060,36 €	64 197,56 €	8 862,80 €	13,81
6338410000 CONT SOLID AUT PVA	1 127,61 €	1 311,85 €	-184,24 €	-14,04
6338430000 CONT SOLID AUT PVE	7 515,80 €	6 674,06 €	841,74 €	12,61
6351100000 CONTRIB ECO TERRITOR	1 455,00 €	257,00 €	1 198,00 €	466,15
6351200000 TAXES FONCIERES	459 176,00 €	366 201,00 €	92 975,00 €	25,39
6351400000 TVTS	10 213,00 €	6 518,00 €	3 695,00 €	56,69
6351500000 TAXE SUR LES BUREAUX	129 816,00 €	127 781,00 €	2 035,00 €	1,59
6351800000 AUT. IMPOTS DIRECTS	373 860,92 €		373 860,92 €	
6354000000 DROITS ENREG TIMBRES		20,00 €	-20,00 €	-100,00
6372000000 CONTR INS PERS HAND	264 623,24 €	195 811,36 €	68 811,88 €	35,14
6378000000 TAXES, DTS, RED DIV	176 549,80 €	82 072,60 €	94 477,20 €	115,11
<b>Salaires et traitements</b>	<b>57 054 508,89 €</b>	<b>51 195 875,11 €</b>	<b>5 858 633,78 €</b>	<b>11,44</b>
6411111000 SALAIRE DE BASE PSA	18 955 695,10 €	16 544 964,35 €	2 410 730,75 €	14,57
6411113000 SALAIRE DE BASE PSE	14 891 773,25 €	13 598 526,09 €	1 293 247,16 €	9,51
6411192100 SALAIRE BASE HEC-Q	3 034 245,76 €	2 233 430,49 €	800 815,27 €	35,86
6411192101 HEC-Q RETENTION		-3 678,40 €	3 678,40 €	100,00
6411211000 HRE SUP& COMPL PSA	94 216,19 €	62 640,42 €	31 575,77 €	50,41
6411213000 HRE SUP & COMPL PSE	2 566 757,75 €	1 965 874,74 €	600 883,01 €	30,57
6411241000 PRIME RACHAT JOUR CP	686 367,86 €	483 537,36 €	202 830,50 €	41,95
6411243000 PRIME RACHAT JOUR CP	3 624,77 €	3 698,17 €	-73,40 €	-1,98
6411253000 PRI RACH 5E JOUR PSE	148 717,09 €		148 717,09 €	
6411292103 HRE SUPPL HEC-Q PROF	41 790,79 €	17 855,44 €	23 935,35 €	134,05
6411411000 IJ PREVOYANCE PSA	-264 161,76 €	-258 987,92 €	-5 173,84 €	-2,00
6411413000 IJ PREVOYANCE PSE	-16 370,93 €	-592,15 €	-15 778,78 €	-2664,66
6411511000 ALLOC MENS CT - PSA		24 600,99 €	-24 600,99 €	-100,00
6411543000 ALLOC MENS CT - PVE		-35,21 €	35,21 €	100,00
6412110000 CONGES PAYES PSA	1 728 841,29 €	2 265 924,30 €	-537 083,01 €	-23,70
6412130000 CONGES PAYES PSE	5 958,08 €	2 223,48 €	3 734,60 €	167,96
6412192100 HEC-Q EOS LEAVE	3 649,28 €	8 511,96 €	-4 862,68 €	-57,13
6412410000 CONGES PAYES VAC ADM	32 629,33 €	41 818,86 €	-9 189,53 €	-21,97
6412430000 CONGES PAYES VAC ENS	228 538,19 €	203 040,10 €	25 498,09 €	12,56
6412811000 CP PROVISIONNES PSA	129 509,40 €		129 509,40 €	
6412813000 CP PROVISIONNES PSE	-923,64 €		-923,64 €	
6413111000 DOUBLE MOIS PSA	1 683 505,71 €	1 513 813,90 €	169 691,81 €	11,21
6413113000 DOUBLE MOIS PSE	1 296 854,87 €	1 117 884,18 €	178 970,69 €	16,01
6413811000 AUT PRIM GRATIF PSA	910 235,00 €	884 288,05 €	25 946,95 €	2,93
6413811200 AUT PRIM GRA PSA N-1	11 011,89 €		11 011,89 €	
6413813000 AUT PRIM GRATIF PSE	75 276,69 €	382 097,98 €	-306 821,29 €	-80,30
6413813200 AUT PRIM GRA PSE N-1	-49 621,37 €		-49 621,37 €	
6413841000 PRIME EXCEPTION PSA	-168 320,87 €	638 495,00 €	-806 815,87 €	-126,36
6413843000 PRIME EXCEPTION PSE	11 118,00 €	12 325,00 €	-1 207,00 €	-9,79
6413851000 PRIME ANCIENNETE PSA	37 090,98 €	32 500,40 €	4 590,58 €	14,12
6413861000 PRIME PRECARITE PSA	2 399,05 €		2 399,05 €	
6413863000 PRIME EXCEP HI PARIS	-4 000,00 €	4 000,00 €	-8 000,00 €	-200,00
6413873000 PRIME PRECARITE PSE	-2 040,43 €		-2 040,43 €	
6413892100 HEC-Q BONUS	173 648,14 €	122 590,69 €	51 057,45 €	41,65
6413901130 PRIME JEUNE PROF PSE	131 936,53 €	139,78 €	131 796,75 €	94288,70
6413902130 PRIME DIRECTION PSE	257 666,76 €	399 137,57 €	-141 470,81 €	-35,44
6413903130 PRIME RCC PSE	56 687,80 €	50 843,00 €	5 844,80 €	11,50
6413904130 PRIME SUMM MONEY PSE	65 550,00 €	61 200,00 €	4 350,00 €	7,11
6413905130 PRIME VARIABLE PSE	2 445 321,16 €	2 202 906,88 €	242 414,28 €	11,00
6413906130 PRIME DIR SCIENT PSE		34 100,00 €	-34 100,00 €	-100,00
6413907130 PRIME CHAIRE ENT PSE	401 600,00 €	549 702,92 €	-148 102,92 €	-26,94
6413908130 PRIME CHAIR FOND PSE	434 333,29 €	310 706,66 €	123 626,63 €	39,79
6413909130 PRIME DRTS AUT OMIE	-65 297,40 €	133 084,27 €	-198 381,67 €	-149,06
6413911030 PRIME CONT HI PARIS	104 333,34 €	46 666,66 €	57 666,68 €	123,57
6413911130 PRIME FORF CACHETS E	1 320 043,29 €	947 860,65 €	372 182,64 €	39,27
6413912130 PRIME SUR OBJ PSE	313 907,46 €		313 907,46 €	
6414111000 INDEM TRANSPORT PSA	72 058,47 €	54 639,22 €	17 419,25 €	31,88
6414113000 INDEM TRANSPORT PSE	14 492,78 €	6 440,41 €	8 052,37 €	125,03
6414141000 INDEM DE TRANS PVA	188,00 €	5 612,80 €	-5 424,80 €	-96,65
6414192100 PRIME TRANSP HEC-Q	238 358,45 €	181 267,20 €	57 091,25 €	31,50

# Détail des Comptes

HEC PARIS

Période du 01/01/22 au 31/12/22

Edition du 24/04/23

Devise d'édition Euro

© Sage - Sage 100 Etats comptables et fiscaux 16.10

	Compte de Résultat (2052)			
	Net	Net N-1	Variation	
	31/12/2022	31/12/2021	En valeur	En %
6414200000 INDEM LICENCIEMENT	-10 816,08 €	68 831,27 €	-79 647,35 €	-115,71
6414300000 INDEM TRANSACTIONNEL	3 450,00 €	16 905,18 €	-13 455,18 €	-79,59
6414492100 HEC-Q EOS BENEFITS	110 230,12 €	126 965,17 €	-16 735,05 €	-13,18
6414811000 AUT INDE AVT DIV PSA	120 272,01 €	59 235,92 €	61 036,09 €	103,04
6414892100 PRIME LOGEMENT HEC-Q	858 993,16 €	610 115,16 €	248 878,00 €	40,79
6414892101 PRIM TELEPHONE HEC-Q	56 486,79 €	43 229,71 €	13 257,08 €	30,67
6414892102 HEC-Q TRAVEL TIME		8 242,06 €	-8 242,06 €	-100,00
6414892103 HEC-Q BUSINESS TRIP		16 090,40 €	-16 090,40 €	-100,00
6414892104 HEC-Q CHILD EDUCATIO	413 166,54 €	271 891,63 €	141 274,91 €	51,96
6414892105 HEC-Q CAR LOAN	5 010,80 €	21 912,52 €	-16 901,72 €	-77,13
6414892106 HEC-Q FURNISHG GRANT	29 281,70 €	60 774,60 €	-31 492,90 €	-51,82
6414892107 HEC-Q LEAVE AIRFARE	138 784,75 €	130 336,85 €	8 447,90 €	6,48
6414892108 HEC-Q PRE-JOINING	3 636,29 €	4 859,80 €	-1 223,51 €	-25,18
6414892109 HEC-Q SHIPMENT	10 015,42 €	29 998,14 €	-19 982,72 €	-66,61
6414892110 HEC-Q TICKET	1 708,72 €	7 745,24 €	-6 036,52 €	-77,94
6416410000 REMUN VACATAIRES ADM	330 877,56 €	398 723,12 €	-67 845,56 €	-17,02
6416430000 REMUN VACATAIRES ENS	2 203 917,66 €	2 010 575,21 €	193 342,45 €	9,62
6417111000 CET CONSOMMES PSA	55 645,89 €	59 923,45 €	-4 277,56 €	-7,14
6417611000 CET PROVISIONNES PSA	78 922,67 €	74 970,60 €	3 952,07 €	5,27
6418110000 AVANT EN NATURE PSA	70 660,99 €	58 096,29 €	12 564,70 €	21,63
6418130000 AVANT EN NATURE PSE	4 167,36 €		4 167,36 €	
6418800000 AUTR REMU & INDE DIV	530 901,15 €	230 796,50 €	300 104,65 €	130,03
<b>Charges sociales</b>	<b>22 670 339,48 €</b>	<b>20 079 624,29 €</b>	<b>2 590 715,19 €</b>	<b>12,90</b>
6451111000 COTIS URSSAF PSA	2 770 886,72 €	3 047 326,75 €	-276 440,03 €	-9,07
6451113000 COTIS URSSAF PSE	3 585 260,69 €	2 954 406,56 €	630 854,13 €	21,35
6451141000 COTIS URSSAF PVA	6 343,38 €	56 398,93 €	-50 055,55 €	-88,75
6451143000 COTIS URSSAF PVE	314 527,86 €	299 430,84 €	15 097,02 €	5,04
6451211000 ASSUR VIEILLESSE PSA	1 984 377,61 €	1 784 917,53 €	199 460,08 €	11,17
6451213000 ASSUR VIEILLESSE PSE	875 559,65 €	811 769,53 €	63 790,12 €	7,86
6451241000 ASSUR VIEILLESSE PVA	38 667,48 €	41 064,13 €	-2 396,65 €	-5,84
6451243000 ASSUR VIEILLESSE PVE	236 151,88 €	213 988,80 €	22 163,08 €	10,36
6451311000 ALLOC FAMILIALES PSA	937 550,16 €	1 102 927,76 €	-165 377,60 €	-14,99
6451313000 ALLOC FAMILIALES PSE	1 195 390,42 €	1 074 777,31 €	120 613,11 €	11,22
6451341000 ALLOC FAMILIALES PVA	15 232,15 €	22 962,20 €	-7 730,05 €	-33,66
6451343000 ALLOC FAMILIALES PVE	120 053,45 €	116 906,95 €	3 146,50 €	2,69
6451411000 ACCID DU TRAVAIL PSA	299 074,48 €	274 510,54 €	24 563,94 €	8,95
6451413000 ACCID DU TRAVAIL PSE	306 853,33 €	278 184,15 €	28 669,18 €	10,31
6451441000 ACCID TRAVAIL PVA	4 738,00 €	5 685,66 €	-947,66 €	-16,67
6451443000 ACCID TRAVAIL PVE	31 570,62 €	28 918,08 €	2 652,54 €	9,17
6452111000 ALLOC MUTUELLE PSA	441 837,06 €	407 921,94 €	33 915,12 €	8,31
6452113000 ALLOC MUTUELLE PSE	164 187,93 €	143 005,37 €	21 182,56 €	14,81
6452141000 ALLOC MUTUELLE PVA	403,67 €	1 031,92 €	-628,25 €	-60,88
6452143000 ALLOC MUTUELLE PVE	3 759,75 €	1 460,93 €	2 298,82 €	157,35
6453110000 COT CAIS RETRAI PSA	1 947 375,71 €	1 718 683,36 €	228 692,35 €	13,31
6453130000 COT CAIS RETRAI PSE	2 840 092,48 €	2 518 104,50 €	321 987,98 €	12,79
6453410000 COT CAIS RETR PVA	16 072,90 €	32 212,93 €	-16 140,03 €	-50,10
6453430000 COT CAIS RETR PVE	168 126,40 €	150 124,54 €	18 001,86 €	11,99
6455110000 COT CSAV RET CCI PSA	45 447,15 €	172 451,99 €	-127 004,84 €	-73,65
6456110000 COT PATR CMAC PSA	1 138 248,39 €	440 399,87 €	697 848,52 €	158,46
6456130000 COT PATR CMAC PSE	825 245,93 €	68 241,55 €	757 004,38 €	1109,30
6456410000 COT PATR CMAC PVA	15 658,12 €	655,13 €	15 002,99 €	2290,08
6456430000 COT PATR CMAC PVE	104 075,15 €	3 286,87 €	100 788,28 €	3066,39
6457110000 CH SOC RE CLOT PSA	202 535,27 €	488 850,24 €	-286 314,97 €	-58,57
6457112000 CH SO RE CLO PSA N-1	7 438,86 €	-292 332,68 €	299 771,54 €	102,54
6457130000 CH SOC RE CLOT PSE	-13 756,84 €	185 153,57 €	-198 910,41 €	-107,43
6457132000 CH SO RE CLO PSE N-1	3 351,61 €	-61 271,77 €	64 623,38 €	105,47
6457410000 CH SOC RE CLOT PVA	-39 156,96 €	2 581,11 €	-41 738,07 €	-1617,06
6457430000 CH SOC RE CLOT PVE	2 286,74 €	1 724,11 €	562,63 €	32,63
6458110000 COTI CAIS PREV PSA	267 788,56 €	243 695,41 €	24 093,15 €	9,89
6458130000 COTI CAIS PREV PSE	83 279,75 €	79 715,26 €	3 564,49 €	4,47
6458410000 COT CAIS DE PREV PVA	5 530,71 €	5 746,55 €	-215,84 €	-3,76
6458430000 COT CAISSES PREV PVE	33 082,17 €	30 297,81 €	2 784,36 €	9,19
6472100000 VERS COMITE ENTREPR	101 858,54 €	92 987,68 €	8 870,86 €	9,54
6472200000 SUB ACT SOCIAL/CULT	254 618,35 €	227 343,87 €	27 274,48 €	12,00
6473000000 MEDE DU TRAV-PHARM	133 881,22 €	122 111,85 €	11 769,37 €	9,64
6474000000 COTISA RETR-PERS DET	346 318,84 €	297 616,96 €	48 701,88 €	16,36
6475110000 COTISA ARTIC 83 PSA	241 532,72 €	226 160,14 €	15 372,58 €	6,80
6475130000 COTISA ARTIC 83 PSE	510 011,45 €	460 945,41 €	49 066,04 €	10,64
6475410000 COTISATIONS ARTICLE 83 PVA		0,68 €	-0,68 €	-100,00
6475430000 COTIS ARTICLE 83 PVE		27,90 €	-27,90 €	-100,00
6476110000 TITRE-RESTAURANT PSA	18 228,85 €	11 554,65 €	6 674,20 €	57,76
6476430000 TITRE-RESTAURANT PVE		66,60 €	-66,60 €	-100,00

# Détail des Comptes

HEC PARIS

Période du 01/01/22 au 31/12/22

Edition du 24/04/23

Devise d'édition Euro

© Sage - Sage 100 Etats comptables et fiscaux 16.10

Compte de Résultat (2052)				
	Net	Net N-1	Variation	
	31/12/2022	31/12/2021	En valeur	En %
6477111000 ABONDEMENT PEE PSA	25 691,76 €	76 672,41 €	-50 980,65 €	-66,49
6477113000 ABONDEMENT PEE PSE	21 660,88 €	12 184,02 €	9 476,86 €	77,78
6477211000 ABONDEMENT PERCO PSA	8 474,01 €	22 553,42 €	-14 079,41 €	-62,43
6477213000 ABONDEMENT PERCO PSE	19 895,35 €	19 484,45 €	410,90 €	2,11
6478110000 AUT CHAR SOCIA-PSA	3 019,12 €	53 998,02 €	-50 978,90 €	-94,41
<b>Dotation d'exploitation</b>				
Sur immobilisations - dot. aux amort.	6 246 805,11 €	6 464 155,50 €	-217 350,39 €	-3,36
6811100000 DOT AMORT IMMO INCOR	753 137,93 €	1 154 671,46 €	-401 533,53 €	-34,77
6811200000 DOT AMORT IMMO CORP	5 493 667,18 €	5 309 484,04 €	184 183,14 €	3,47
Sur actif circulant : dot aux prov.	2 632 594,48 €	2 500 722,47 €	131 872,01 €	5,27
6817400000 DOT DEPR CREANCES	2 632 594,48 €	2 500 722,47 €	131 872,01 €	5,27
Pour risques et charges : dot. aux prov	686 234,58 €	1 264 149,52 €	-577 914,94 €	-45,72
6815000000 DOT PROV D'EXPLOITAT	686 234,58 €	1 264 149,52 €	-577 914,94 €	-45,72
Autres charges	15 689 358,82 €	12 356 665,98 €	3 332 692,84 €	26,97
6511000000 LOGICIELS NON IMMOBI	2 245 621,24 €	2 026 227,65 €	219 393,59 €	10,83
6512000000 DTS D'AUT VALE SIMIL	5 010,59 €		5 010,59 €	
6516000000 DROIT AUTEUR REPRODU	193 235,50 €	115 833,83 €	77 401,67 €	66,82
6530000000 JETONS PRESENCE COMITE SCIENTIFIQUE	71 000,00 €	42 000,00 €	29 000,00 €	69,05
6534230000 CONGES PARENTAUX	-164,36 €	-77,28 €	-87,08 €	-112,68
6535100000 ACTIV SPORT CULTUR.	33 739,59 €	21 299,98 €	12 439,61 €	58,40
6541000000 PERTES SUR CREANCES EXERCICES	5 402,43 €	72,22 €	5 330,21 €	7380,52
6544000000 PERTE/CREAN EXE ANT	646 113,81 €	1 473 942,87 €	-827 829,06 €	-56,16
6567100000 SUBV VERS ENS DT SCO	383 292,51 €	264 661,76 €	118 630,75 €	44,82
6567200000 SUB VERS ETR DT FONC	11 181,04 €	20 000,00 €	-8 818,96 €	-44,09
6568000000 AUTR SUBV VERS TIERS	3 096 110,21 €	447 068,80 €	2 649 041,41 €	592,54
6582000000 BOURSES ATTRIB ELEV	10 816,00 €	54 060,00 €	-43 244,00 €	-79,99
6582100000 BOURSES CRITERES SOC	2 111 187,60 €	1 921 242,60 €	189 945,00 €	9,89
6582200000 BOURSES AIDES FINANC	1 244 863,53 €	1 222 861,80 €	22 001,73 €	1,80
6582300000 BOURSES D'EXCELLENCE	5 278 277,00 €	4 608 556,67 €	669 720,33 €	14,53
6582400000 BOURSES DE MOBILITE	282 117,99 €	96 272,63 €	185 845,36 €	193,04
6585000000 AGESEA-MAISON ARTI	1 076,37 €	953,74 €	122,63 €	12,86
6587000000 PERTES CHANGE COM	43 020,85 €	15 584,21 €	27 436,64 €	176,05
6588000000 AUTR CHA GEST COURAN	27 456,92 €	26 104,50 €	1 352,42 €	5,18
<b>Total des charges d'exploitation (II)</b>	<b>179 066 100,57 €</b>	<b>154 174 660,80 €</b>	<b>24 891 439,77 €</b>	<b>16,14</b>
<b>1 - RÉSULTAT D'EXPLOITATION (I - II)</b>	<b>-2 082 414,88 €</b>	<b>2 330 711,10 €</b>	<b>-4 413 125,98 €</b>	<b>-189,35</b>
<b>Opérations en commun</b>				
<b>Produits financiers</b>				
Produits financiers de participations	8,92 €	4,36 €	4,56 €	104,59
7611000000 REV. TITRES PARTICI.	8,92 €	4,36 €	4,56 €	104,59
Produits des autres VM et créances...	110 077,22 €	47 025,61 €	63 051,61 €	134,08
7624000000 REVENUS DES PRETS	110 077,22 €	47 025,61 €	63 051,61 €	134,08
Autres intérêts et produits assimilés	212 320,51 €	144 888,17 €	67 432,34 €	46,54
7645120000 INT-DEPOTS A TERME	165 886,50 €	138 499,71 €	27 386,79 €	19,77
7645800000 INTERETS RECUS/FRA	46 434,01 €	6 388,46 €	40 045,55 €	626,84
Différences positives de change	699 760,58 €	94 389,11 €	605 371,47 €	641,36
7660000000 GAINS DE CHANGE	699 760,58 €	94 389,11 €	605 371,47 €	641,36
<b>Total des produits financiers (V)</b>	<b>1 022 167,23 €</b>	<b>286 307,25 €</b>	<b>735 859,98 €</b>	<b>257,02</b>
<b>Charges financières</b>				
Dotations financières aux amort. et prov.	1 046 649,00 €	766 634,00 €	280 015,00 €	36,53
6862000000 DOT DEPR PRO IMMO FI	1 046 649,00 €	766 634,00 €	280 015,00 €	36,53
Différences négatives de change	129 769,92 €	93 509,31 €	36 260,61 €	38,78
6660000000 PERTES DE CHANGE	129 769,92 €	93 509,31 €	36 260,61 €	38,78
<b>Total des charges financières (VI)</b>	<b>1 176 418,92 €</b>	<b>860 143,31 €</b>	<b>316 275,61 €</b>	<b>36,77</b>

# Détail des Comptes

HEC PARIS

Période du 01/01/22 au 31/12/22

Edition du 24/04/23

Devise d'édition €uro

© Sage - Sage 100 Etats comptables et fiscaux 16.10

Compte de Résultat (2052)				
	Net	Net N-1	Variation	
	31/12/2022	31/12/2021	En valeur	En %
<b>2 - RÉSULTAT FINANCIER (V - VI)</b>	<b>-154 251,69 €</b>	<b>-573 836,06 €</b>	<b>419 584,37 €</b>	<b>73,12</b>
<b>3 - RÉSULTAT COURANT AVANT IMPOTS (1-2+3-4+5-6)</b>	<b>-2 236 666,57 €</b>	<b>1 756 875,04 €</b>	<b>-3 993 541,61 €</b>	<b>-227,31</b>

# Détail des Comptes

HEC PARIS

Période du 01/01/22 au 31/12/22

Edition du 24/04/23

Devise d'édition €uro

© Sage - Sage 100 Etats comptables et fiscaux 16.10

Compte de Résultat (2053)				
	Net	Net N-1	Variation	
	31/12/2022	31/12/2021	En valeur	En %
<b>PRODUITS EXCEPTIONNELS</b>				
Produits except. sur opérations de gestion	21 561,42 €	21 531,73 €	29,69 €	0,14
7711000000 DEBIT PEN S ACHVMT	1 199,31 €	7 683,87 €	-6 484,56 €	-84,39
7718800000 PROD.EXCEP/OPER GEST	601,81 €	3 734,00 €	-3 132,19 €	-83,88
7720000000 PROD. OPER./EX ANTE	19 760,30 €	10 113,86 €	9 646,44 €	95,38
Produits except. sur opérations en capital	39 923,87 €	27 993,13 €	11 930,74 €	42,62
7752000000 PROD.CESS.IMMO.CORPO		5 000,00 €	-5 000,00 €	-100,00
7772000000 QP SUB INV S/RE HCFA	23 192,84 €	22 993,13 €	199,71 €	0,87
7780000000 AUTRES PROD. EXCEPT.	16 731,03 €		16 731,03 €	
<b>Total des produits exceptionnels (VII)</b>	<b>61 485,29 €</b>	<b>49 524,86 €</b>	<b>11 960,43 €</b>	<b>24,15</b>
<b>CHARGES EXCEPTIONNELLES</b>				
Charges except. sur opérations de gestion	37 129,45 €	206 656,36 €	-169 526,91 €	-82,03
6711000000 INT MORA PENA /MARC		736,62 €	-736,62 €	-100,00
6712000000 PENAL AMEN FISC PENA	450,00 €	1 635,00 €	-1 185,00 €	-72,48
6713000000 DONS-LIBERALITES	205,00 €	2 500,00 €	-2 295,00 €	-91,80
6715000000 SUBVENT EXCEPT.	36 269,45 €	24 000,00 €	12 269,45 €	51,12
6718100000 FRANCH D'ASSUR/TIERS	205,00 €		205,00 €	
6718800000 AUTRES CHAR EXCE DIV		1 473,00 €	-1 473,00 €	-100,00
6720000000 CH/OPE GEST EX ANTER		176 311,74 €	-176 311,74 €	-100,00
Charges except. sur opérations en capital	81 661,18 €	122 940,98 €	-41 279,80 €	-33,58
6752000000 V IMMOS COR CEDEES	80 661,18 €	110 257,83 €	-29 596,65 €	-26,84
6780000000 AUTR CHARG EXCEPTION		1 912,50 €	-1 912,50 €	-100,00
6788000000 INDEMN DOMMAG VERSES	1 000,00 €	10 770,65 €	-9 770,65 €	-90,72
<b>Total des charges exceptionnelles (VIII)</b>	<b>118 790,63 €</b>	<b>329 597,34 €</b>	<b>-210 806,71 €</b>	<b>-63,96</b>
<b>4 - RÉSULTAT EXCEPTIONNEL (VII - VIII)</b>	<b>-57 305,34 €</b>	<b>-280 072,48 €</b>	<b>222 767,14 €</b>	<b>79,54</b>
Impôts sur les bénéfices * (X)		17 161,00 €	-17 161,00 €	-100,00
6950000000 IMPOTS SOCIETES		17 161,00 €	-17 161,00 €	-100,00
<b>TOTAL DES PRODUITS (I + III + V + VII)</b>	<b>178 067 338,21 €</b>	<b>156 841 204,01 €</b>	<b>21 226 134,20 €</b>	<b>13,53</b>
<b>TOTAL DES CHARGES (II + IV + VI + VIII + IX + X)</b>	<b>180 361 310,12 €</b>	<b>155 381 562,45 €</b>	<b>24 979 747,67 €</b>	<b>16,08</b>
<b>5 - BÉNÉFICE OU PERTE</b>	<b>-2 293 971,91 €</b>	<b>1 459 641,56 €</b>	<b>-3 753 613,47 €</b>	<b>-257,16</b>


## Record of Signing

For HEC Paris  
Name eric ponsonnet  
Title Président

eric ponsonnet

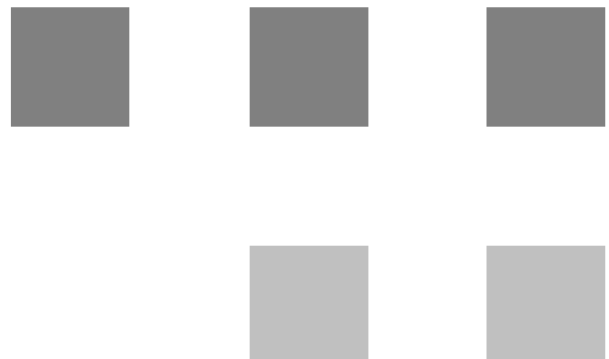
**Signed on 2023-07-25 15:27:55 GMT**

Secured by Concord™  
DocumentID: MGJiMmYyNDUtOT  
SigningID: MzljMjU4NmEtYj  
Signing date: 7/25/2023  
IP Address: 193.54.23.136  
Email: ponsonnet@hec.fr



# Etats Comptables et Fiscaux

31/12/2022





# Sommaire

## Page de garde HEC PARIS LE CHATEAU

Bilan Actif  
bilan passif  
compte de résultat première partie  
Compte de résultat seconde partie

## Intercalaire SIG

Soldes intermédiaires de gestion

## Détail des comptes

Bilan Actif (2050)  
Bilan Passif (2051)  
Compte de Résultat (2052)  
Compte de Résultat (2053)

## Annexe

Faits caractéristiques 2022  
Règles et méthodes comptables HEC CHATEAU  
immobilisation (2054)  
Amortissements  
état des échéances des créances et des dettes  
charges à payer  
produits à recevoir  
charges et produits constatés d'avance  
Provisions inscrites au bilan  
détail des produits financiers et charges financières  
détail des produits exceptionnels et charges exceptionnelles


# Sommaire

effectif moyen

composition du capital social

Variation des capitaux propres

Autres informations HEC Paris le Chateau 2022



# Bilan Actif

HEC PARIS LE CHATEAU

Période du 01/01/22 au 31/12/22  
Edition du 14/04/23  
Devise d'édition EURO

RUBRIQUES	BRUT	Amortissements	Net (N) 31/12/2022	Net (N-1) 31/12/2021
CAPITAL SOUSCRIT NON APPELÉ				
IMMOBILISATIONS INCORPORELLES				
Frais d'établissement				
Frais de développement				
Concession, brevets et droits similaires	16 414	8 607	7 807	9 552
Fonds commercial				
Autres immobilisations incorporelles				
Avances et acomptes sur immobilisations incorporelles				
<b>TOTAL immobilisations incorporelles :</b>	<b>16 414</b>	<b>8 607</b>	<b>7 807</b>	<b>9 552</b>
IMMOBILISATIONS CORPORELLES				
Terrains				
Constructions				
Installations techniques, matériel et outillage industriel	736 566	652 237	84 329	77 729
Autres immobilisations corporelles	4 347 042	2 855 434	1 491 608	730 102
Immobilisations en cours				
Avances et acomptes	149 931		149 931	104 590
<b>TOTAL immobilisations corporelles :</b>	<b>5 233 540</b>	<b>3 507 671</b>	<b>1 725 869</b>	<b>912 421</b>
IMMOBILISATIONS FINANCIÈRES				
Participations évaluées par mise en équivalence				
Autres participations				
Créances rattachées à des participations				
Autres titres immobilisés	8 799 462		8 799 462	8 799 462
Prêts				
Autres immobilisations financières				
<b>TOTAL immobilisations financières :</b>	<b>8 799 462</b>		<b>8 799 462</b>	<b>8 799 462</b>
<b>ACTIF IMMOBILISÉ</b>	<b>14 049 416</b>	<b>3 516 278</b>	<b>10 533 137</b>	<b>9 721 435</b>
STOCKS ET EN-COURS				
Matières premières et approvisionnement	30 048		30 048	32 423
Stocks d'en-cours de production de biens				
Stocks d'en-cours production de services				
Stocks produits intermédiaires et finis				
Stocks de marchandises				
<b>TOTAL stocks et en-cours :</b>	<b>30 048</b>		<b>30 048</b>	<b>32 423</b>
CRÉANCES				
Avances, acomptes versés sur commandes	18 746		18 746	
Créances clients et comptes rattachés	341 709	13 124	328 585	284 668
Autres créances	80 238		80 238	34 822
Capital souscrit et appelé, non versé				
<b>TOTAL créances :</b>	<b>440 692</b>	<b>13 124</b>	<b>427 569</b>	<b>319 490</b>
DISPONIBILITÉS ET DIVERS				
Valeurs mobilières de placement				
Disponibilités	8 747		8 747	13 257
Charges constatées d'avance	1 514		1 514	3 688
<b>TOTAL disponibilités et divers :</b>	<b>10 261</b>		<b>10 261</b>	<b>16 946</b>
<b>ACTIF CIRCULANT</b>	<b>481 002</b>	<b>13 124</b>	<b>467 878</b>	<b>368 859</b>
Frais d'émission d'emprunts à étaler				
Primes remboursement des obligations				
Écart de conversion actif				
<b>TOTAL GÉNÉRAL</b>	<b>14 530 418</b>	<b>3 529 402</b>	<b>11 001 016</b>	<b>10 090 293</b>

# Bilan Passif

HEC PARIS LE CHATEAU

Période du 01/01/22 au 31/12/22  
Edition du 14/04/23  
Devise d'édition EURO

RUBRIQUES	Net (N) 31/12/2022	Net (N-1) 31/12/2021
<b>SITUATION NETTE</b>		
Capital social ou individuel dont versé 10 211 462	10 211 462	10 211 462
Primes d'émission, de fusion, d'apport, ...		
Écarts de réévaluation dont écart d'équivalence		
Réserve légale		
Réserves statutaires ou contractuelles		
Réserves réglementées		
Autres réserves		
Report à nouveau	(3 532 352)	(2 665 184)
<b>Résultat de l'exercice</b>	<b>(1 068 341)</b>	<b>(867 167)</b>
<b>TOTAL situation nette :</b>	<b>5 610 769</b>	<b>6 679 110</b>
SUBVENTIONS D'INVESTISSEMENT		2 555
PROVISIONS RÉGLEMENTÉES		
<b>CAPITAUX PROPRES</b>	<b>5 610 769</b>	<b>6 681 665</b>
<b>AUTRES FONDS PROPRES</b>		
Produits des émissions de titres participatifs		
Avances conditionnées		
<b>PROVISIONS POUR RISQUES ET CHARGES</b>	<b>67 692</b>	<b>60 795</b>
Provisions pour risques		
Provisions pour charges		
<b>DETTES FINANCIÈRES</b>		
Emprunts obligataires convertibles		
Autres emprunts obligataires		
Emprunts et dettes auprès des établissements de crédit	6 280	6 280
Emprunts et dettes financières divers	5 008 000	2 903 000
<b>TOTAL dettes financières :</b>	<b>5 014 280</b>	<b>2 909 280</b>
AVANCES ET ACOMPTES RECUS SUR COMMANDES EN COURS		5 795
<b>DETTES DIVERSES</b>		
Dettes fournisseurs et comptes rattachés	161 744	185 835
Dettes fiscales et sociales	118 470	166 817
Dettes sur immobilisations et comptes rattachés		64 950
Autres dettes	28 061	15 156
<b>TOTAL dettes diverses :</b>	<b>308 275</b>	<b>432 758</b>
PRODUITS CONSTATÉS D'AVANCE		
<b>DETTES</b>	<b>5 322 554</b>	<b>3 347 833</b>
<b>TOTAL GÉNÉRAL</b>	<b>11 001 016</b>	<b>10 090 293</b>
Ecarts de conversion passif		

# Compte de Résultat (Première Partie)

HEC PARIS LE CHATEAU

Période du 01/01/22 au 31/12/22

Edition du 14/04/23

Devise d'édition EURO

RUBRIQUES	France	Export	Net (N) 31/12/2022	Net (N-1) 31/12/2021
Ventes de marchandises Production vendue de biens Production vendue de services	2 234 373		2 234 373	1 047 910
<b>Chiffres d'affaires nets</b>	<b>2 234 373</b>		<b>2 234 373</b>	<b>1 047 910</b>
Production stockée Production immobilisée Subventions d'exploitation Reprises sur amortissements et provisions, transfert de charges Autres produits			51 500 5 330	57 402 17
<b>PRODUITS D'EXPLOITATION</b>			<b>2 291 203</b>	<b>1 105 329</b>
<b>CHARGES EXTERNES</b>				
Achats de marchandises [et droits de douane]			651 868	244 038
Variation de stock de marchandises			2 374	(18 718)
Achats de matières premières et autres approvisionnements			7 022	3 575
Variation de stock [matières premières et approvisionnements]			5 442	
Autres achats et charges externes			1 224 908	667 988
<b>TOTAL charges externes :</b>			<b>1 891 615</b>	<b>896 884</b>
<b>IMPOTS, TAXES ET VERSEMENTS ASSIMILÉS</b>			27 887	30 541
<b>CHARGES DE PERSONNEL</b>				
Salaires et traitements			969 003	680 301
Charges sociales			337 361	173 609
<b>TOTAL charges de personnel :</b>			<b>1 306 364</b>	<b>853 910</b>
<b>DOTATIONS D'EXPLOITATION</b>				
Dotations aux amortissements sur immobilisations			265 171	248 958
Dotations aux provisions sur immobilisations				
Dotations aux provisions sur actif circulant			4 396	3 955
Dotations aux provisions pour risques et charges			6 897	7 120
<b>TOTAL dotations d'exploitation :</b>			<b>276 464</b>	<b>260 033</b>
<b>AUTRES CHARGES D'EXPLOITATION</b>			5 672	43
<b>CHARGES D'EXPLOITATION</b>			<b>3 508 001</b>	<b>2 041 409</b>
<b>RÉSULTAT D'EXPLOITATION</b>			<b>(1 216 798)</b>	<b>(936 080)</b>

# Compte de Résultat (Seconde Partie)

HEC PARIS LE CHATEAU

Période du 01/01/22 au 31/12/22

Edition du 14/04/23

Devise d'édition EURO

RUBRIQUES	Net (N) 31/12/2022	Net (N-1) 31/12/2021
<b>RÉSULTAT D'EXPLOITATION</b>	<b>(1 216 798)</b>	<b>(936 080)</b>
Bénéfice attribué ou perte transférée Perte supportée ou bénéfice transféré		
<b>PRODUITS FINANCIERS</b>		
Produits financiers de participation	145 902	71 363
Produits des autres valeurs mobilières et créances de l'actif immobilisé		
Autres intérêts et produits assimilés		
Reprises sur provisions et transferts de charges		
Différences positives de change		
Produits nets sur cessions de valeurs mobilières de placement		
	<b>145 902</b>	<b>71 363</b>
<b>CHARGES FINANCIÈRES</b>		
Dotations financières aux amortissements et provisions		
Intérêts et charges assimilées		6 280
Différences négatives de change		
Charges nettes sur cessions de valeurs mobilières de placement		
		<b>6 280</b>
<b>RÉSULTAT FINANCIER</b>	<b>145 902</b>	<b>65 084</b>
<b>RÉSULTAT COURANT AVANT IMPOTS</b>	<b>(1 070 896)</b>	<b>(870 996)</b>
<b>PRODUITS EXCEPTIONNELS</b>		
Produits exceptionnels sur opérations de gestion		
Produits exceptionnels sur opérations en capital	2 555	3 829
Reprises sur provisions et transferts de charges		
	<b>2 555</b>	<b>3 829</b>
<b>CHARGES EXCEPTIONNELLES</b>		
Charges exceptionnelles sur opérations de gestion		
Charges exceptionnelles sur opérations en capital		
Dotations exceptionnelles aux amortissements et provisions		
<b>RÉSULTAT EXCEPTIONNEL</b>	<b>2 555</b>	<b>3 829</b>
Participation des salariés aux résultats de l'entreprise		
Impôts sur les bénéfices		
<b>TOTAL DES PRODUITS</b>	<b>2 439 660</b>	<b>1 180 522</b>
<b>TOTAL DES CHARGES</b>	<b>3 508 001</b>	<b>2 047 689</b>
<b>BÉNÉFICE OU PERTE</b>	<b>(1 068 341)</b>	<b>(867 167)</b>

# Soldes intermédiaires de gestion



# Soldes Intermédiaires de Gestion

HEC PARIS LE CHATEAU

Période du 01/01/22 au 31/12/22  
Edition du 14/04/23  
Devise d'édition EURO

RUBRIQUES	Net (N) 31/12/2022	%	Net (N-1) 31/12/2021	%
Ventes de marchandises -Coût d'achat des marchandises	654 242	29,2808	225 320	21,5019
<b>MARGE COMMERCIALE</b>	<b>(654 242)</b>	<b>-29,2808</b>	<b>(225 320)</b>	<b>-21,5019</b>
Production vendue + Production stockée - Déstockage de production + Production immobilisée	2 234 373	100,00	1 047 910	100,00
<b>PRODUCTION DE L'EXERCICE</b>	<b>2 234 373</b>	<b>100,00</b>	<b>1 047 910</b>	<b>100,00</b>
<b>CHIFFRE D'AFFAIRES</b>	<b>2 234 373</b>	<b>100,00</b>	<b>1 047 910</b>	<b>100,00</b>
- Consommation en provenance des tiers	1 237 373	55,379	671 563	64,086
<b>VALEUR AJOUTÉE</b>	<b>342 758</b>	<b>15,3402</b>	<b>151 026</b>	<b>14,4121</b>
+ Subventions d'exploitation - Impôts et taxes - Charges de personnel	27 887 1 306 364	1,2481 58,4667	30 541 853 910	2,9144 81,487
<b>EXCEDENT BRUT D'EXPLOITATION</b>	<b>(991 492)</b>	<b>-44,3745</b>	<b>(733 424)</b>	<b>-69,9893</b>
+ Reprises et transferts de charges + Autres produits - Dotations aux amortissements et provisions - Autres charges	51 500 5 330 276 464 5 672	2,3049 0,2385 12,3732 0,2538	57 402 17 260 033 43	5,4778 0,0017 24,8144 0,0041
<b>RÉSULTAT D'EXPLOITATION</b>	<b>(1 216 798)</b>	<b>-54,4582</b>	<b>(936 080)</b>	<b>-89,3283</b>
+ Quote part opérations en commun + Produits financiers - Quote part opérations en commun - Charges financières	145 902	6,5299	71 363 6 280	6,8101 0,5992
<b>RÉSULTAT COURANT AVANT IMPOTS</b>	<b>(1 070 896)</b>	<b>-47,9283</b>	<b>(870 996)</b>	<b>-83,1175</b>
Produits exceptionnels - Charges exceptionnelles	2 555	0,1143	3 829	0,3654
<b>RÉSULTAT EXCEPTIONNEL</b>	<b>2 555</b>	<b>0,1143</b>	<b>3 829</b>	<b>0,3654</b>
- Participation des salariés - Impôt sur les bénéfices				
<b>RÉSULTAT DE L'EXERCICE</b>	<b>(1 068 341)</b>	<b>-47,8139</b>	<b>(867 167)</b>	<b>-82,7521</b>
Produits de cession d'éléments d'actif - Valeur comptable éléments cédés				
<b>PLUS OU MOINS VALUES SUR CESSIONS</b>				



# Détail des comptes



# Détail des Comptes

## HEC PARIS LE CHATEAU

Période du 01/01/22 au 31/12/22  
Edition du 14/04/23  
Devise d'édition EURO

© Sage - Sage 100 Etats comptables et fiscaux 16.10

Bilan Actif (2050)						
	Brut	Amortissements	Net 31/12/2022	Net N-1 31/12/2021	Variation En valeur	En %
<b>ACTIF IMMOBILISÉ</b>						
<b>Immobilisations incorporelles</b>						
Concessions, brevets et droits similaires	16 414,00	8 607,19	7 806,81	9 551,67	-1 744,86	-18,27
20500000 Logiciels INFORMATIQUE	16 414,00		16 414,00	14 164,00	2 250,00	15,89
28050000 Amortissement logiciel Info		8 607,19	-8 607,19	-4 612,33	-3 994,86	-86,61
<b>Immobilisations corporelles</b>						
Inst. tech., matériel et out. industriels	736 566,24	652 237,24	84 329,00	77 728,90	6 600,10	8,49
21540000 Matériel et outillage	498 297,87		498 297,87	466 031,05	32 266,82	6,92
21550000 Vaisselle et lingerie	98 633,19		98 633,19	91 939,60	6 693,59	7,28
21560000 Matériel pédagogique	139 635,18		139 635,18	139 635,18		
28154000 Amort. matériel et outillage		432 047,66	-432 047,66	-408 756,42	-23 291,24	-5,70
28155000 Amort. vaisselle et lingerie		80 730,40	-80 730,40	-72 703,00	-8 027,40	-11,04
28156000 Amort. matériel pédagogique		139 459,18	-139 459,18	-138 417,51	-1 041,67	-0,75
Autres immobilisations corporelles	4 347 042,28	2 855 434,02	1 491 608,26	730 102,23	761 506,03	104,30
21810000 Installations gén., agence	1 369 230,18		1 369 230,18	1 369 230,18		
21811000 Installations gén., non soumis	2 218 623,45		2 218 623,45	1 419 479,75	799 143,70	56,30
21840000 Mobilier et matériel de bureau	759 188,65		759 188,65	568 010,26	191 178,39	33,66
28181000 Amort Install,n agencements		1 367 030,14	-1 367 030,14	-1 344 119,03	-22 911,11	-1,70
28181100 Amort. Inst. non soumis à TP		950 255,26	-950 255,26	-804 333,49	-145 921,77	-18,14
28184000 Amort. Mat et mobilier de bur		538 148,62	-538 148,62	-478 165,44	-59 983,18	-12,54
Avances et acomptes	149 931,41		149 931,41	104 589,72	45 341,69	43,35
23800000 Avances versées sur Cde i	149 931,41		149 931,41	104 589,72	45 341,69	43,35
<b>Immobilisations financières</b>						
Autres titres immobilisés	8 799 462,00		8 799 462,00	8 799 462,00	0,00	
27100000 Titres immobilisés	8 799 462,00		8 799 462,00	8 799 462,00		
<b>TOTAL (II)</b>	<b>14 049 415,93</b>	<b>3 516 278,45</b>	<b>10 533 137,48</b>	<b>9 721 434,52</b>	<b>811 702,96</b>	<b>8,35</b>
<b>ACTIF CIRCULANT</b>						
<b>Stocks</b>						
Matières premières, approvisionnements	30 048,25		30 048,25	32 422,68	-2 374,43	-7,32
32110000 Stock entretien hotel	4 853,04		4 853,04	8 433,60	-3 580,56	-42,46
32130000 Stock Restau	2 145,43		2 145,43	4 220,30	-2 074,87	-49,16
32140000 Stock vins et alcools	14 159,99		14 159,99	12 777,71	1 382,28	10,82
32150000 Stock nourriture	8 889,79		8 889,79	6 991,07	1 898,72	27,16
Avances et acptes versés sur cdes	18 745,78		18 745,78		18 745,78	
40910000 Fourn.- Avances et acomptes	18 745,78		18 745,78		18 745,78	
<b>Créances</b>						
Clients et comptes rattachés	341 708,74	13 123,55	328 585,19	284 668,22	43 916,97	15,43
41100000 CLIENTS	118 694,50		118 694,50	73 706,00	44 988,50	61,04
41100001 Clients Groupe Hec	202 125,55		202 125,55	184 405,54	17 720,01	9,61
41600000 Clients douteux HOTEL	19 537,45		19 537,45	16 995,34	2 542,11	14,96
41800001 Factures à établir "Hôtel"	1 351,24		1 351,24	24 932,00	-23 580,76	-94,58
49100001 Prov.Dépreciation des cpt.cli		13 123,55	-13 123,55	-15 370,66	2 247,11	14,62
Autres créances	80 237,96		80 237,96	34 822,15	45 415,81	130,42
40100000 Fournisseurs	1 947,36		1 947,36	576,00	1 371,36	238,08
40190000 Fournisseurs - Autres	29 915,48		29 915,48		29 915,48	
40974000 Fournisseurs - Acomptes sur	4 026,36		4 026,36		4 026,36	
42130000 Personnel, rem due PEE	3 325,21		3 325,21		3 325,21	
44566020 TVA déductible Hôtel 20%	13 901,99		13 901,99	19 748,24	-5 846,25	-29,60
44567000 Crédit de TVA à reporter	22 379,83		22 379,83		22 379,83	
44572010 TVA collectée 10% Hôtel	576,81		576,81		576,81	
44586000 TVA sur factures non parven	4 164,92		4 164,92	5 239,71	-1 074,79	-20,51
46870000 Produits à recevoir				9 258,20	-9 258,20	-100,00

Bilan Actif (2050)						
	Brut	Amortissements	Net 31/12/2022	Net N-1 31/12/2021	Variation En valeur	Variation En %
<b>Divers</b>						
Disponibilités	8 747,38		8 747,38	13 257,37	-4 509,99	-34,02
51140000 ISIC-BADG GUST à encaiss	234,00		234,00	3 820,00	-3 586,00	-93,87
51145000 STRIPE MEWS PAIEMENT	-305,00		-305,00		-305,00	
51200000 B.N.P. 02837-00011020748-	4 637,35		4 637,35	7 898,37	-3 261,02	-41,29
53110000 Caisse générale	4 031,03		4 031,03	1 302,00	2 729,03	209,60
53120000 Caisse Hôtellerie	150,00		150,00	100,00	50,00	50,00
53130000 Caisse Gustave				137,00	-137,00	-100,00
<b>COMPTES DE RÉGULARISATION</b>						
Charges constatées d'avances	1 513,71		1 513,71	3 688,30	-2 174,59	-58,96
48600000 Charges constatées d'avance	1 513,71		1 513,71	3 688,30	-2 174,59	-58,96
<b>TOTAL (III)</b>	<b>481 001,82</b>	<b>13 123,55</b>	<b>467 878,27</b>	<b>368 858,72</b>	<b>99 019,55</b>	<b>26,84</b>
<b>TOTAL GÉNÉRAL (I à VI)</b>	<b>14 530 417,75</b>	<b>3 529 402,00</b>	<b>11 001 015,75</b>	<b>10 090 293,24</b>	<b>910 722,51</b>	<b>9,03</b>

# Détail des Comptes

HEC PARIS LE CHATEAU

Période du 01/01/22 au 31/12/22

Edition du 14/04/23

Devise d'édition EURO

© Sage - Sage 100 Etats comptables et fiscaux 16.10

Bilan Passif (2051)				
	Net	Net N-1	Variation	
	31/12/2022	31/12/2021	En valeur	En %
<b>CAPITAUX PROPRES</b>				
Capital social ou individuel	10 211 462,00	10 211 462,00	0,00	
10130000 Capital souscrit - appelé, versé	10 211 462,00	10 211 462,00		
Report à nouveau	-3 532 351,62	-2 665 184,44	-867 167,18	-32,54
11900000 Report à nouveau (solde débiteur)	-3 532 351,62	-2 665 184,44	-867 167,18	-32,54
<b>RÉSULTAT DE L'EXERCICE (bénéfice ou perte)</b>	<b>-1 068 341,07</b>	<b>-867 167,18</b>	<b>-201 173,89</b>	<b>-23,20</b>
Subventions d'investissement		2 555,00	-2 555,00	-100,00
13100000 Subvention d'Equipement		38 293,00	-38 293,00	-100,00
13900000 Subvent° Invest inscrit cpt résultat		-35 738,00	35 738,00	100,00
<b>TOTAL (I)</b>	<b>5 610 769,31</b>	<b>6 681 665,38</b>	<b>-1 070 896,07</b>	<b>-16,03</b>
<b>AUTRES FONDS PROPRES</b>				
<b>PROVISION POUR RISQUES ET CHARGES</b>				
Provisions pour charges	67 692,00	60 795,00	6 897,00	11,34
15800000 Autres provisions pour charges	67 692,00	60 795,00	6 897,00	11,34
<b>TOTAL (III)</b>	<b>67 692,00</b>	<b>60 795,00</b>	<b>6 897,00</b>	<b>11,34</b>
<b>DETTES</b>				
Emprunts et dettes auprès étab. de crédits	6 279,55	6 279,55	0,00	
51860000 Intérêts courus à payer	6 279,55	6 279,55		
Emprunts et dettes financières divers	5 008 000,00	2 903 000,00	2 105 000,00	72,51
45510000 EESC HEC PARIS	5 008 000,00	2 903 000,00	2 105 000,00	72,51
Avances et acomptes reçus sur cdes en cours		5 795,00	-5 795,00	-100,00
41910001 Acomptes clients "Hôtel"		5 795,00	-5 795,00	-100,00
Dettes fournisseurs et comptes rattachés	161 744,18	185 835,39	-24 091,21	-12,96
40100000 Fournisseurs	103 415,81	60 949,43	42 466,38	69,67
40180000 Fournisseurs - Honoraires		900,00	-900,00	-100,00
40190000 Fournisseurs - Autres	23 979,79	6 687,73	17 292,06	258,56
40200000 Fournisseurs Groupe CCIP		84 033,60	-84 033,60	-100,00
40810000 Fournisseurs- Fact.non.parvenues	34 348,58	33 264,63	1 083,95	3,26
Dettes fiscales et sociales	118 469,70	166 817,35	-48 347,65	-28,98
42700000 Personnel opposition	728,81	327,68	401,13	122,42
42800000 Personnel- Charges à payer (Primes)	6 225,85	17 251,35	-11 025,50	-63,91
42810000 Dettes provisionnées Congés à payer	25 029,43	30 051,42	-5 021,99	-16,71
42850000 Autres dettes provisionnées CET	181,05	5 668,45	-5 487,40	-96,81
43100000 Sécurité sociale	38 883,00	39 641,15	-758,15	-1,91
43710000 Caisse Retraite	9 271,68	10 537,22	-1 265,54	-12,01
43740000 Caisse Prévoyance	4 026,62	4 011,79	14,83	0,37
43745000 Mutuelle GENERATION	15 791,80	14 952,82	838,98	5,61
43800000 Provision Ch sociale (Primes)	3 123,95	8 280,64	-5 156,69	-62,27
43810000 Charges sur provision congés payés	5 782,54	14 424,68	-8 642,14	-59,91
44210000 Etat, prélèvements à la source	2 176,00	3 390,46	-1 214,46	-35,82
44551000 TVA à payer sur C		7 026,09	-7 026,09	-100,00
44587000 TVA sur factures à établir		3 539,25	-3 539,25	-100,00
44860000 Etat, charges à payer	5 987,92	3 848,56	2 139,36	55,59
44861000 Formation continue	436,85	2 755,20	-2 318,35	-84,14
44863000 Taxe d'Apprentissage	824,20	1 110,59	-286,39	-25,79
Dettes sur immobilisations et comptes rattachés		64 949,59	-64 949,59	-100,00
40410000 Fournisseurs-Achats immobilisations		64 949,59	-64 949,59	-100,00
Autres dettes	28 061,01	15 155,98	12 905,03	85,15
46750000 CREDITEURS DIVERS	28 061,01	15 155,98	12 905,03	85,15
<b>COMPTES DE RÉGULARISATION</b>				
<b>TOTAL (IV)</b>	<b>5 322 554,44</b>	<b>3 347 832,86</b>	<b>1 974 721,58</b>	<b>58,99</b>

# Détail des Comptes

HEC PARIS LE CHATEAU

Période du 01/01/22 au 31/12/22

Edition du 14/04/23

Devise d'édition EURO

© Sage - Sage 100 Etats comptables et fiscaux 16.10

Bilan Passif (2051)				
	Net	Net N-1	Variation	
	31/12/2022	31/12/2021	En valeur	En %
<b>TOTAL GÉNÉRAL (I à V)</b>	<b>11 001 015,75</b>	<b>10 090 293,24</b>	<b>910 722,51</b>	<b>9,03</b>

# Détail des Comptes

HEC PARIS LE CHATEAU

Période du 01/01/22 au 31/12/22

Edition du 14/04/23

Devise d'édition EURO

© Sage - Sage 100 Etats comptables et fiscaux 16.10

Compte de Résultat (2052)				
	Net	Net N-1	Variation	
	31/12/2022	31/12/2021	En valeur	En %
<b>PRODUITS D'EXPLOITATION</b>				
<b>Production vendue de services</b>	<b>2 234 372,96</b>	<b>1 047 909,81</b>	<b>1 186 463,15</b>	<b>113,22</b>
70690100 Vtes Restau G 10%	345 894,08	54 898,19	290 995,89	530,06
70690200 Vtes Restau G 20%	16 308,19	3 396,67	12 911,52	380,12
70690220 Vtes Divers G 20%		101,25	-101,25	-100,00
70691201 Location Salle Hôtel 20%	285 588,94		285 588,94	
70691202 Divers Hôtel 20%	6 121,29	8,76	6 112,53	69777,74
70691205 Location Bureau à Maison Mère	28 000,12	21 000,00	7 000,12	33,33
70691302 DH REP BOIS 20%	80 283,20	34 337,03	45 946,17	133,81
70691303 DH Bar et Cocktails BOIS 20%	48 510,48	24 722,63	23 787,85	96,22
70694110 Cpte Secours MEWS Produits	1 351,24		1 351,24	
70697200 Hébergement 10%	338 831,29	133 850,41	204 980,88	153,14
70697204 Location Salle DH 10%		237 384,12	-237 384,12	-100,00
70697301 DH PAUS BOIS 10%	162 310,40	33 231,40	129 079,00	388,42
70697302 DH REP BOIS 10%	43 212,96	39 485,95	3 727,01	9,44
70697303 DH Bar et Cocktails BOIS 10%	185,57	2 235,50	-2 049,93	-91,70
70697401 DH PAUS NOUR 10%	166 367,70	5 352,80	161 014,90	3008,05
70697402 DH REP NOUR 10%	586 020,49	337 025,50	248 994,99	73,88
70697403 DH Bar et Cocktails NOUR 10%	58 812,73	38 826,36	19 986,37	51,48
70697404 DH DPJ NOUR 10%	62 498,36	17 104,68	45 393,68	265,39
70880002 Autres Prod TAXE SEJOUR	2 875,92	1 048,56	1 827,36	174,27
70880003 Autres produits- Mâd personnel	1 200,00	63 900,00	-62 700,00	-98,12
<b>Chiffres d'affaires nets</b>	<b>2 234 372,96</b>	<b>1 047 909,81</b>	<b>1 186 463,15</b>	<b>113,22</b>
<b>Reprises sur amort. et prov., transf. de ch</b>	<b>51 499,83</b>	<b>57 402,22</b>	<b>-5 902,39</b>	<b>-10,28</b>
78174000 Reprise / prov. créances douteuses	6 642,93	850,31	5 792,62	681,24
79100000 Transfert de charges paie	44 856,90	56 132,79	-11 275,89	-20,09
79100010 Transfert de charges - Indemn assur	419,12	419,12	-419,12	-100,00
<b>Autres produits</b>	<b>5 329,86</b>	<b>17,32</b>	<b>5 312,54</b>	<b>30672,86</b>
75800000 Produits divers de gestion	5 329,86	17,32	5 312,54	30672,86
<b>Total des produits d'exploitation (I)</b>	<b>2 291 202,65</b>	<b>1 105 329,35</b>	<b>1 185 873,30</b>	<b>107,29</b>
<b>CHARGES D'EXPLOITATION</b>				
<b>Achats de marchandises (y compris droits douane)</b>	<b>651 867,73</b>	<b>244 038,37</b>	<b>407 829,36</b>	<b>167,12</b>
60720000 Nourriture	567 855,92	210 910,24	356 945,68	169,24
60730000 Boissons	84 011,81	33 128,13	50 883,68	153,60
<b>Variation de stock (marchandises)</b>	<b>2 374,43</b>	<b>-18 718,22</b>	<b>21 092,65</b>	<b>112,69</b>
60370000 Variation stock pdt entretien Hôtel	3 580,56	-2 884,11	6 464,67	224,15
60372000 Variation stocks boissons	-1 382,28	-4 622,74	3 240,46	70,10
60373000 Variation stocks nourriture	176,15	-11 211,37	11 387,52	101,57
<b>Achat mat. 1ère et autres appro.</b>	<b>7 021,72</b>	<b>3 575,24</b>	<b>3 446,48</b>	<b>96,40</b>
60222000 Produits d'entretien stockés	6 208,82	3 401,24	2 807,58	82,55
60260000 Emballages consignés, déconsignés	812,90	174,00	638,90	367,18
<b>Variation de stock (mat. 1ère et autre appro.)</b>	<b>5 442,47</b>		<b>5 442,47</b>	
60320000 Produits d'accueil DH	5 442,47		5 442,47	
<b>Autres achats et charges externes</b>	<b>1 224 908,44</b>	<b>667 988,25</b>	<b>556 920,19</b>	<b>83,37</b>
60460000 Achats de prestations Externes	4 302,00	6 110,00	-1 808,00	-29,59
60470000 Achats de prestations diverses	1 540,00		1 540,00	
60610000 Electricité Chateau + Pavillon	52 145,43	43 916,85	8 228,58	18,74
60610004 GAZ de Ville	21 836,19	38 368,37	-16 532,18	-43,09
60610005 Eau	8 196,83	5 893,60	2 303,23	39,08
60630000 Fournitures d'entretien et petit éq	21 584,67	9 051,45	12 533,22	138,47
60631000 Fourn petit equi Déco et Florale	19 464,04	19 706,16	-242,12	-1,23
60640000 Fournitures administratives	1 309,33	733,33	576,00	78,55
60680000 Autre mat/four resto(dontvaisselle)	30 417,76	13 187,07	17 230,69	130,66
60681000 Autres fourn cuisine (Deroche/Mrnet)	5 607,13	1 174,20	4 432,93	377,53
60690000 Vêtements de travail	2 292,22	310,50	1 981,72	638,24
61110000 Blanchisserie	101 168,09	50 616,64	50 551,45	99,87
61120000 Sous-traitance générale	115 798,15	41 471,98	74 326,17	179,22
61320000 Loyer Sci Chateau + Gustave	472 499,00	267 710,00	204 789,00	76,50
61355000 Locations mobilières	38 744,80	40 060,68	-1 315,88	-3,28
61520001 Télésurveillance Fichet Bauche	896,24	800,32	95,92	11,99
61520002 Maintenance sécurité incendie		140,92	-140,92	-100,00

# Détail des Comptes

HEC PARIS LE CHATEAU

Période du 01/01/22 au 31/12/22

Edition du 14/04/23

Devise d'édition EURO

© Sage - Sage 100 Etats comptables et fiscaux 16.10

Compte de Résultat (2052)				
	Net 31/12/2022	Net N-1 31/12/2021	Variation	
			En valeur	En %
61520003 Maintenance électrique		4 239,05	-4 239,05	-100,00
61520005 Maintenance espace vert	5 169,48	3 789,48	1 380,00	36,42
61520008 Pompage rinçage fosse	6 927,39	594,14	6 333,25	1065,95
61520009 Vérification installation élec.	1 364,71	353,50	1 011,21	286,06
61520010 Entretien divers	3 958,10	1 271,38	2 686,72	211,32
61550000 Entretien sur biens mobilier HOTEL	2 296,34	4 211,86	-1 915,52	-45,48
61550001 Maintenance chauffage		876,68	-876,68	-100,00
61550019 Maintenance EESC	50 000,00	25 000,00	25 000,00	100,00
61560000 Maintenance Informatique Téléadmin	5 999,80	5 330,21	669,59	12,56
61560011 Maintenance Informatique Campus	10 000,00	5 000,00	5 000,00	100,00
61600002 Prime Dommages	11 666,61		11 666,61	
61810000 Doc - Journaux - Abont	672,00	238,00	434,00	182,35
62100000 Gardiennage - Personnel extérieur	176,01		176,01	
62110000 Personnel intérimaire	71 445,29	24 248,58	47 196,71	194,64
62140000 Personnel détaché ou prêté à l'entr	58 733,67		58 733,67	
62260000 Honoraire compta. et juridique	8 139,00	7 838,50	300,50	3,83
62270000 Frais d'acte et de contentieux	45,87	125,75	-79,88	-63,52
62280000 Autres honoraires	3 521,19	42 696,21	-39 175,02	-91,75
62280006 Assist adm et juridique HEC	80 000,00		80 000,00	
62280007 Assistance gestion trésorerie CCIP		28,00	-28,00	-100,00
62310000 Annonces et insertions	70,00		70,00	
62380000 Divers (pourboires, dons courants)		160,00	-160,00	-100,00
62510000 Voyages et déplacements	49,30	270,00	-220,70	-81,74
62560000 Missions NDF		129,50	-129,50	-100,00
62570000 Réceptions	476,20		476,20	
62580000 Repas effectués à l'ext (FG)	874,30		874,30	
62610000 Frais postaux, affranchissements	367,49	1 317,35	-949,86	-72,10
62780000 Services bancaires frais généraux	3 153,81	1 017,99	2 135,82	209,81
62840000 Frais de recrutement de personnel	2 000,00		2 000,00	
<b>Impôts, taxes et versements assimilés</b>	<b>27 886,79</b>	<b>30 540,64</b>	<b>-2 653,85</b>	<b>-8,69</b>
63310000 Versement de transport	18 410,15	11 714,64	6 695,51	57,16
63330000 Formation professionnelle	436,85	7 576,80	-7 139,95	-94,23
63333000 Formation professionnelle >2.5% MS	-3 549,19	-3 372,59	-176,60	-5,24
63350000 Taxe d'Apprentissage	309,06	3 378,51	-3 069,45	-90,85
63380000 Taxe travailleurs handicapés	3 424,00	5 642,00	-2 218,00	-39,31
63511100 Cotisation Foncière des Entreprises	627,00	631,00	-4,00	-0,63
63511200 Cotisation/Valeur Ajoutée Entrepris	130,00	-1 353,00	1 483,00	109,61
63580000 Autres droits	8 098,92	6 323,28	1 775,64	28,08
<b>Salaires et traitements</b>	<b>969 002,74</b>	<b>680 300,81</b>	<b>288 701,93</b>	<b>42,44</b>
64110000 Salaires administratifs	864 367,40	581 434,57	282 932,83	48,66
64110100 Compte Epargne Temps	-5 487,40	3 049,47	-8 536,87	-279,95
64112000 Congés payés administratif	86 989,25	72 179,88	14 809,37	20,52
64130000 Primes versées	1 616,20	3 646,09	-2 029,89	-55,67
64131000 Primes prov N	-11 025,50		-11 025,50	
64132000 Primes prov N-1		17 251,35	-17 251,35	-100,00
64138410 Primes exceptionnelles	27 805,00		27 805,00	
64148110 Prime précarité	5 303,42		5 303,42	
64150000 Indemnité de licenciement	4 972,85	820,63	4 152,22	505,98
64170000 Prov. congés payés, PV	-5 538,48	1 918,82	-7 457,30	-388,64
<b>Charges sociales</b>	<b>337 361,00</b>	<b>173 608,94</b>	<b>163 752,06</b>	<b>94,32</b>
64500000 Cotisations sécurité sociale	223 019,43	61 870,16	161 149,27	260,46
64510000 Cotisations retraite	48 554,81	32 219,46	16 335,35	50,70
64540000 Cotisations Prévoyance	13 929,37	11 748,89	2 180,48	18,56
64550000 Cotisations Mutuelle	53 170,07	49 837,16	3 332,91	6,69
64570000 Charges sociales / provisions CP	-8 642,14	778,41	-9 420,55	-1210,23
64573000 Charges/Prov Primes année N	-5 156,69		-5 156,69	
64573200 Charges Primes prov N-1		8 280,64	-8 280,64	-100,00
64581100 Cotisations prévoyances	3 128,05	3 076,63	51,42	1,67
64750000 Pharmacie, visites médicales	2 989,60	2 765,15	224,45	8,12
64770000 Abondement employeur Versement PEE	1 386,87	906,86	480,01	52,93
64810000 Oeuvres sociales	4 579,63	1 945,58	2 634,05	135,39
64830000 Autres charges diverses personnel	402,00	180,00	222,00	123,33
<b>Dotation d'exploitation</b>				
<b>Sur immobilisations - dot. aux amort.</b>	<b>265 171,23</b>	<b>248 957,73</b>	<b>16 213,50</b>	<b>6,51</b>
68111000 DAP Immo. incorporelles N		498,33	-498,33	-100,00
68111002 DAP Licence FPC	3 994,86		3 994,86	
68112002 DAP Agencements N	168 832,88	172 905,11	-4 072,23	-2,36
68112003 DAP Mat pédagogique N	1 041,67	2 987,56	-1 945,89	-65,13

# Détail des Comptes

HEC PARIS LE CHATEAU

Période du 01/01/22 au 31/12/22

Edition du 14/04/23

Devise d'édition EURO

© Sage - Sage 100 Etats comptables et fiscaux 16.10

Compte de Résultat (2052)				
	Net 31/12/2022	Net N-1 31/12/2021	Variation	
			En valeur	En %
68112005 DAP Mat. Outillage N	23 381,24	25 615,08	-2 233,84	-8,72
68112006 DAP Mobilier Bureau N	59 983,18	39 272,85	20 710,33	52,73
68112007 DAP Vaisselle & lingerie N	7 937,40	7 678,80	258,60	3,37
<b>Sur actif circulant : dot aux prov.</b>	<b>4 395,82</b>	<b>3 955,04</b>	<b>440,78</b>	<b>11,14</b>
68174000 Dot. Prov. Dépréc. Créances	4 395,82	3 955,04	440,78	11,14
<b>Pour risques et charges : dot. aux prov</b>	<b>6 897,00</b>	<b>7 120,00</b>	<b>-223,00</b>	<b>-3,13</b>
68150000 Provision pr risques et charges	6 897,00	7 120,00	-223,00	-3,13
<b>Autres charges</b>	<b>5 671,70</b>	<b>42,67</b>	<b>5 629,03</b>	<b>13192,01</b>
65440000 Créances irrécouvrables/ex antérieur	5 511,44		5 511,44	
65800000 Charges diverses de gestion courant	160,26	42,67	117,59	275,58
<b>Total des charges d'exploitation (II)</b>	<b>3 508 001,07</b>	<b>2 041 409,47</b>	<b>1 466 591,60</b>	<b>71,84</b>
<b>1 - RÉSULTAT D'EXPLOITATION (I - II)</b>	<b>-1 216 798,42</b>	<b>-936 080,12</b>	<b>-280 718,30</b>	<b>-29,99</b>
Opérations en commun				
Produits financiers				
Produits financiers de participations	145 902,35	71 363,49	74 538,86	104,45
76100000 Revenus de titres immobilisés	145 902,35	71 363,49	74 538,86	104,45
<b>Total des produits financiers (V)</b>	<b>145 902,35</b>	<b>71 363,49</b>	<b>74 538,86</b>	<b>104,45</b>
Charges financières				
Intérêts et charges assimilées		6 279,55	-6 279,55	-100,00
66160000 Intérêts bancaires et sur opération		6 279,55	-6 279,55	-100,00
<b>Total des charges financières (VI)</b>		<b>6 279,55</b>	<b>-6 279,55</b>	<b>-100,00</b>
<b>2 - RÉSULTAT FINANCIER (V - VI)</b>	<b>145 902,35</b>	<b>65 083,94</b>	<b>80 818,41</b>	<b>124,18</b>
<b>3 - RÉSULTAT COURANT AVANT IMPOTS (1-2+3-4+5-6)</b>	<b>-1 070 896,07</b>	<b>-870 996,18</b>	<b>-199 899,89</b>	<b>-22,95</b>



# Détail des Comptes

HEC PARIS LE CHATEAU

Période du 01/01/22 au 31/12/22

Edition du 14/04/23

Devise d'édition EURO

© Sage - Sage 100 Etats comptables et fiscaux 16.10

Compte de Résultat (2053)				
	Net 31/12/2022	Net N-1 31/12/2021	Variation	
			En valeur	En %
<b>PRODUITS EXCEPTIONNELS</b>				
Produits except. sur opérations en capital	2 555,00	3 829,00	-1 274,00	-33,27
77700000 Quot-part sub invest virée résultat	2 555,00	3 829,00	-1 274,00	-33,27
<b>Total des produits exceptionnels (VII)</b>	<b>2 555,00</b>	<b>3 829,00</b>	<b>-1 274,00</b>	<b>-33,27</b>
<b>CHARGES EXCEPTIONNELLES</b>				
<b>4 - RÉSULTAT EXCEPTIONNEL (VII - VIII)</b>	<b>2 555,00</b>	<b>3 829,00</b>	<b>-1 274,00</b>	<b>-33,27</b>
<b>TOTAL DES PRODUITS (I + III + V + VII)</b>	<b>2 439 660,00</b>	<b>1 180 521,84</b>	<b>1 259 138,16</b>	<b>106,66</b>
<b>TOTAL DES CHARGES (II + IV + VI + VIII + IX + X)</b>	<b>3 508 001,07</b>	<b>2 047 689,02</b>	<b>1 460 312,05</b>	<b>71,32</b>
<b>5 - BÉNÉFICE OU PERTE</b>	<b>-1 068 341,07</b>	<b>-867 167,18</b>	<b>-201 173,89</b>	<b>-23,20</b>

# Annexe



## Faits caractéristiques :

Au 31/12/2022, le total du bilan est de 11 001 016 € pour un chiffre d'affaires de 2 234 373 € et une perte comptable de 1 068 341 €.

Suite à la fin de la crise sanitaire, la société HEC Paris Le Chateau a réalisé une année 2022 avec une activité normale en comparaison de l'année 2021 qui avait encore été impactée par la crise sanitaire.

Le chiffre d'affaires est ainsi en progression de 113% par rapport à 2021.

Les charges d'exploitation restant élevées, la perte d'exploitation s'élève à < 1 216 798 €>.

La maison mère EESC HEC Paris apporte son soutien financier sous la forme d'un compte courant d'associé qui s'élève au 31/12/2022 à 5 008 000 €.

## PRINCIPES, REGLES ET METHODES COMPTABLES :

Les comptes annuels au 31/12/2022 ont été établis conformément aux règles comptables françaises suivant les prescriptions du règlement n° 2014-03 du 5 juin 2014 relatif au plan comptable général, homologué par l'arrêté du 8 septembre 2014 et du règlement de l'ANC n° 2014-03 mis à jour par le règlement ANC 2016-07 du 4 novembre 2016.

Les conventions générales comptables ont été appliquées dans le respect du principe de prudence, conformément aux hypothèses de base :

- continuité de l'exploitation
  - permanence des méthodes comptables d'un exercice à l'autre
  - indépendance des exercices
- et conformément aux règles générales d'établissement et de présentation des comptes annuels.

La méthode de base retenue pour l'évaluation des éléments inscrits en comptabilité est la méthode des coûts historiques.

Les principales méthodes utilisées sont les suivantes :

## IMMOBILISATIONS CORPORELLES-INCORPORELLES :

Les immobilisations corporelles et incorporelles sont évaluées à leur coût d'acquisition (prix d'achat et frais accessoires, hors frais d'acquisition des immobilisations) ou à leur coût de production.

Les intérêts des emprunts spécifiques à la production d'immobilisations sont ou ne sont pas inclus dans le coût de production des immobilisations.

Les amortissements pour dépréciation sont calculés suivant le mode linéaire ou dégressif en fonction de la durée de vie prévue :

- Concessions, brevets, licences 12 à 48 mois
- Installations technique, matériel et outillages industriel 36 à 84 mois
- Autres immobilisations corporelles 48 à 120 mois

## TITRES IMMOBILISES ET AUTRES IMMOBILISATIONS FINANCIERES :

La valeur brute est constituée par le coût d'achat hors frais accessoires. Lorsque la valeur d'inventaire est inférieure à la valeur brute, une provision pour dépréciation est constituée du montant de la différence.

## STOCKS

La valeur brute des marchandises et approvisionnements comprend le prix d'achat et les frais accessoires.

Les produits fabriqués sont valorisés au coût de production comprenant les consommations et les charges directes et indirectes de production, les amortissements des biens concourant à la production. Le coût de la sous-activité est exclu de la valeur des stocks.

Les intérêts sont toujours exclus de la valorisation des stocks.

Une provision pour dépréciation des stocks égale à la différence entre la valeur brute déterminée suivant les modalités indiquées ci-dessus et le cours du jour ou la valeur de réalisation déduction faite des frais proportionnels de vente, est effectuée lorsque cette valeur brute est supérieure à l'autre terme énoncé.

## CREANCES

Les créances sont valorisées à leur valeur nominale. Une provision pour dépréciation est pratiquée lorsque la valeur d'inventaire est inférieure à la valeur comptable.

## PROVISIONS POUR RISQUES ET CHARGES

En accord avec le règlement CRC n° 2000-06 sur les passifs, toute obligation de la société à l'égard d'un tiers, susceptible d'être estimée avec une fiabilité suffisante et donnant lieu à une sortie probable de ressources sans contrepartie, fait l'objet d'une comptabilisation au titre des provisions.

# Immobilisations

HEC PARIS LE CHATEAU

Période du 01/01/22 au 31/12/22  
Edition du 14/04/23  
Devise d'édition EURO

RUBRIQUES	Valeur brute début exercice	Augmentations par réévaluation	Acquisitions apports, création virements
<b>IMMOBILISATIONS INCORPORELLES</b>			
Frais d'établissement et de développement			
Autres immobilisations incorporelles	14 164		2 250
<b>TOTAL immobilisations incorporelles :</b>	<b>14 164</b>		<b>2 250</b>
<b>IMMOBILISATIONS CORPORELLES</b>			
Terrains			
Constructions sur sol propre			
Constructions sur sol d'autrui			
Constructions installations générales			
Installations techniques et outillage industriel	697 606		38 960
Installations générales, agencements et divers	2 788 710		799 144
Matériel de transport			
Matériel de bureau, informatique et mobilier	568 010		191 178
Emballages récupérables et divers			
Immobilisations corporelles en cours			
Avances et acomptes	104 590		45 342
<b>TOTAL immobilisations corporelles :</b>	<b>4 158 916</b>		<b>1 074 624</b>
<b>IMMOBILISATIONS FINANCIÈRES</b>			
Participations évaluées par mises en équivalence			
Autres participations			
Autres titres immobilisés	8 799 462		
Prêts et autres immobilisations financières			
<b>TOTAL immobilisations financières :</b>	<b>8 799 462</b>		
<b>TOTAL GÉNÉRAL</b>	<b>12 972 542</b>		<b>1 076 874</b>

RUBRIQUES	Diminutions par virement	Diminutions par cessions mises hors service	Valeur brute fin d'exercice	Réévaluations légales
<b>IMMOBILISATIONS INCORPORELLES</b>				
Frais d'étab. et de développement				
Autres immobilisations incorporelles			16 414	
<b>TOTAL immobilisations incorporelles :</b>			<b>16 414</b>	
<b>IMMOBILISATIONS CORPORELLES</b>				
Terrains				
Constructions sur sol propre				
Constructions sur sol d'autrui				
Constructions installations générales				
Install. techn., matériel et out. industriels			736 566	
Inst. générales, agencements et divers			3 587 854	
Matériel de transport				
Mat. de bureau, informatique et mobil.			759 189	
Emballages récupérables et divers				
Immobilisations corporelles en cours				
Avances et acomptes			149 931	
<b>TOTAL immobilisations corporelles :</b>			<b>5 233 540</b>	
<b>IMMOBILISATIONS FINANCIÈRES</b>				
Participations mises en équivalence				
Autres participations				
Autres titres immobilisés			8 799 462	
Prêts et autres immo. financières				
<b>TOTAL immobilisations financières :</b>			<b>8 799 462</b>	
<b>TOTAL GÉNÉRAL</b>			<b>14 049 416</b>	

# Amortissements

HEC PARIS LE CHATEAU

Période du 01/01/22 au 31/12/22  
Edition du 14/04/23  
Devise d'édition EURO

SITUATIONS ET MOUVEMENTS DE L'EXERCICE				
IMMOBILISATIONS AMORTISSABLES	Montant début exercice	Augmentations dotations	Diminutions reprises	Montant fin exercice
IMMOBILISATIONS INCORPORELLES				
Frais d'étab. et de développement.				
Autres immobilisations incorporelles	4 612	3 995		8 607
<b>TOTAL immobilisations incorporelles :</b>	<b>4 612</b>	<b>3 995</b>		<b>8 607</b>
IMMOBILISATIONS CORPORELLES				
Terrains				
Constructions sur sol propre				
Constructions sur sol d'autrui				
Constructions installations générales				
Installations techn. et outillage industriel	619 877	32 360		652 237
Inst. générales, agencements et divers	2 148 453	168 833		2 317 285
Matériel de transport				
Mat. de bureau, informatique et mobil.	478 165	59 983		538 149
Emballages récupérables et divers				
<b>TOTAL immobilisations corporelles :</b>	<b>3 246 495</b>	<b>261 176</b>		<b>3 507 671</b>
<b>TOTAL GÉNÉRAL</b>	<b>3 251 107</b>	<b>265 171</b>		<b>3 516 278</b>

VENTILATIONS DES DOTATIONS AUX AMORTISSEMENTS DE L'EXERCICE			
IMMOBILISATIONS AMORTISSABLES	Amortissements linéaires	Amortissements dégressifs	Amortissements exceptionnels
IMMOBILISATIONS INCORPORELLES			
Frais d'établissement et de développement			
Autres immobilisations incorporelles			
<b>TOTAL immobilisations incorporelles :</b>			
IMMOBILISATIONS CORPORELLES			
Terrains			
Constructions sur sol propre			
Constructions sur sol d'autrui			
Constructions installations générales			
Installations techniques et outillage industriel			
Installations générales, agencements et divers			
Matériel de transport			
Matériel de bureau, informatique et mobilier			
Emballages récupérables et divers			
<b>TOTAL immobilisations corporelles :</b>			
Frais d'acquisition de titres de participations			
<b>TOTAL GÉNÉRAL</b>			

# État des Échéances des Créances et Dettes

HEC PARIS LE CHATEAU

Période du 01/01/22 au 31/12/22  
Edition du 14/04/23  
Devise d'édition EURO

ÉTAT DES CRÉANCES	Montant brut	A 1 an au plus	A plus d'1 an
<b>DE L'ACTIF IMMOBILISÉ</b>			
Créances rattachées à des participations			
Prêts			
Autres immobilisations financières			
<b>TOTAL de l'actif immobilisé :</b>			
<b>DE L'ACTIF CIRCULANT</b>			
Clients douteux ou litigieux	19 537		19 537
Autres créances clients	322 171	322 171	
Créance représent. de titres prêtés ou remis en garantie			
Personnel et comptes rattachés	3 325	3 325	
Sécurité sociale et autres organismes sociaux			
État - Impôts sur les bénéfices			
État - Taxe sur la valeur ajoutée	41 024	41 024	
État - Autres impôts, taxes et versements assimilés			
État - Divers			
Groupe et associés			
Débiteurs divers	35 889	35 889	
<b>TOTAL de l'actif circulant :</b>	<b>421 947</b>	<b>402 409</b>	<b>19 537</b>
<b>CHARGES CONSTATÉES D'AVANCE</b>	1 514	1 514	

<b>TOTAL GÉNÉRAL</b>	<b>423 460</b>	<b>403 923</b>	<b>19 537</b>
----------------------	----------------	----------------	---------------

ÉTAT DES DETTES	Montant brut	A 1 an au plus	A plus d'1 an et 5 ans au plus	A plus de 5 ans
Emprunts obligataires convertibles				
Autres emprunts obligataires				
Auprès des établissements de crédit :				
- à 1 an maximum à l'origine				
- à plus d' 1 an à l'origine	6 280	6 280		
Emprunts et dettes financières divers				
Fournisseurs et comptes rattachés	161 744	161 744		
Personnel et comptes rattachés	32 165	32 165		
Sécurité sociale et autres organismes	76 880	76 880		
Impôts sur les bénéfices				
Taxe sur la valeur ajoutée				
Obligations cautionnées				
Autres impôts, taxes et assimilés	9 425	9 425		
Dettes sur immo. et comptes rattachés				
Groupe et associés	5 008 000	5 008 000		
Autres dettes	28 061	28 061		
Dette représentat. de titres empruntés				
Produits constatés d'avance				

<b>TOTAL GÉNÉRAL</b>	<b>5 322 554</b>	<b>5 322 554</b>		
----------------------	------------------	------------------	--	--

# Charges à Payer

HEC PARIS LE CHATEAU

Période du 01/01/22 au 31/12/22  
Edition du 14/04/23  
Devise d'édition EURO

MONTANT DES CHARGES À PAYER INCLUS DANS LES POSTES SUIVANTS DU BILAN	Montant
Emprunts obligataires convertibles	
Autres emprunts obligataires	
Emprunts et dettes auprès des établissements de crédit	
Emprunts et dettes financières divers	
Dettes fournisseurs et comptes rattachés	34 349
Dettes fiscales et sociales	47 592
Dettes sur immobilisations et comptes rattachés	
Disponibilités, charges à payer	6 280
Autres dettes	
<b>TOTAL</b>	<b>88 220</b>

Dont provisions pour congés payés chargés : 30 812 €  
Dont provisions pour primes salaires chargées : 9 350 €  
Dont provision taxe handicapés (3112 €) et provisions pour Taxe de séjours (2876 €)  
Dont provisions pour Taxe apprentissage (824 €) et Taxe formation continue (437€)  
Dont provisions de compte épargne temps : 181 €



# Produits à Recevoir

HEC PARIS LE CHATEAU

Période du 01/01/22 au 31/12/22  
Edition du 14/04/23  
Devise d'édition EURO

<b>MONTANT DES PRODUITS À RECEVOIR INCLUS DANS LES POSTES SUIVANTS DU BILAN</b>	<b>Montant</b>
<b>Immobilisations financières</b> Créances rattachées à des participations Autres immobilisations financières  <b>Créances</b> Créances clients et comptes rattachés Personnel Organismes sociaux État Divers, produits à recevoir Autres créances  <b>Valeurs Mobilières de Placement</b>  <b>Disponibilités</b>	1 351
<b>TOTAL</b>	<b>1 351</b>

# Charges et Produits Constatés d'Avance

HEC PARIS LE CHATEAU

Période du 01/01/22 au 31/12/22  
Edition du 14/04/23  
Devise d'édition EURO

RUBRIQUES	Charges	Produits
Charges ou produits d'exploitation	1 514	
Charges ou produits financiers		
Charges ou produits exceptionnels		
<b>TOTAL</b>	<b>1 514</b>	

Les charges constatées d'avances en 2022 concernent divers abonnements qui impacteront 2023

# Provisions Inscrites au Bilan

HEC PARIS LE CHATEAU

Période du 01/01/22 au 31/12/22  
Edition du 14/04/23  
Devise d'édition EURO

RUBRIQUES	Montant début exercice	Augmentations dotations	Diminutions reprises	Montant fin exercice
Prov. pour reconstitution des gisements Provisions pour investissement Provisions pour hausse des prix Amortissements dérogatoires Dont majorations exceptionnelles de 30% Provisions pour prêts d'installation Autres provisions réglementées				
<b>PROVISIONS RÉGLEMENTÉES</b>				

Provisions pour litiges Prov. pour garant. données aux clients Prov. pour pertes sur marchés à terme Provisions pour amendes et pénalités Provisions pour pertes de change Prov. pour pensions et obligat. simil. Provisions pour impôts Prov. pour renouvellement des immo. Provisions pour gros entretien et grandes révisions Provisions pour charges sociales et fiscales sur congés à payer Autres prov. pour risques et charges	60 795	6 897		67 692
<b>PROV. POUR RISQUES ET CHARGES</b>	<b>60 795</b>	<b>6 897</b>		<b>67 692</b>

Prov. sur immobilisations incorporelles Prov. sur immobilisations corporelles Prov. sur immo. titres mis en équival. Prov. sur immo. titres de participation Prov. sur autres immo. financières Provisions sur stocks et en cours Provisions sur comptes clients Autres provisions pour dépréciation	15 371	4 396	6 643	13 124
<b>PROVISIONS POUR DÉPRÉCIATION</b>	<b>15 371</b>	<b>4 396</b>	<b>6 643</b>	<b>13 124</b>

<b>TOTAL GÉNÉRAL</b>	<b>76 166</b>	<b>11 293</b>	<b>6 643</b>	<b>80 816</b>
----------------------	---------------	---------------	--------------	---------------

# Détail des Produits Financiers et Charges Financières

HEC PARIS LE CHATEAU

Période du 01/01/22 au 31/12/22

Edition du 14/04/23

Devise d'édition EURO

<b>PRODUITS FINANCIERS</b>	<b>Montant</b>	<b>Imputé au compte</b>
Dividendes reçus de la filiale SCI DU CHATEAU	145 902	761000

**TOTAL**

**145 902**

<b>CHARGES FINANCIERES</b>	<b>Montant</b>	<b>Imputé au compte</b>
Néant		

**TOTAL**

# Détail des Produits Exceptionnels et Charges Exceptionnelles

HEC PARIS LE CHATEAU

Période du 01/01/22 au 31/12/22

Edition du 14/04/23

Devise d'édition EURO

<b>PRODUITS EXCEPTIONNELS</b>	<b>Montant</b>	<b>Imputé au compte</b>
Quote part de subvention d'investissement virée au compte de résultat	2 555	777000

**TOTAL**

**2 555**

<b>CHARGES EXCEPTIONNELLES</b>	<b>Montant</b>	<b>Imputé au compte</b>
Néant		

**TOTAL**

# Effectif Moyen

HEC PARIS LE CHATEAU

Période du 01/01/22 au 31/12/22

Edition du 14/04/23

Devise d'édition EURO

EFFECTIFS	Personnel salarié	Personnel mis à disposition de l'entreprise
Cadres	3,4	
Agents de maîtrise et techniciens		
Employés	27,3	
Ouvriers		
<b>TOTAL</b>	<b>30,7</b>	

Dont en moyenne 1.7 apprentis en 2022

# Composition du Capital Social

HEC PARIS LE CHATEAU

Période du 01/01/22 au 31/12/22

Edition du 14/04/23

Devise d'édition EURO

CATEGORIES DE TITRES	Nombre	Valeur nominale
1 - Actions ou parts sociales composant le capital soc. au début de l'exercice	10211462	1
2 - Actions ou parts sociales émises pendant l'exercice		
3 - Actions ou parts sociales remboursées pendant l'exercice		
4 - Actions ou parts sociales composant le capital social en fin d'exercice	10211462	1

# Tableau de variation des capitaux propres

HEC PARIS LE CHATEAU

Période du 01/01/22 au 31/12/22  
 Edition du 14/04/23  
 Devise d'édition EURO

	Solde Initial	Augmentation	Diminution	Solde Final
Capital social	10 211 462			10 211 462
Primes liées au capital social				
Écart de réévaluation				
Réserves				
Réserve légale				
Réserves indisponibles				
Réserves statutaires ou contractuelles				
Réserves réglementées				
Autres réserves				
Ecart d'équivalence				
Report à nouveau	(2 665 184)	(867 167)		(3 532 352)
Résultat de l'exercice	(867 167)	(1 068 341)	(867 167)	(1 068 341)
Subventions d'investissement	2 555		2 555	
Provisions réglementées				
<b>TOTAL</b>	<b>6 681 666</b>	<b>(1 935 508)</b>	<b>(864 612)</b>	<b>5 610 769</b>



### Indemnités de fin de carrière :

Au cours de l'exercice, une estimation des engagements de retraite à été réalisée.

Les indemnités de fin de carrière et les gratifications d'ancienneté ont été déterminées dans le respect des principes comptables français (recommandation n° 2013-R.02 du 7 novembre 2013 de l' Autorité des Normes Comptables.

Les hypothèses actuarielles retenues pour l'évaluation des indemnités de fin de carrière sont les suivantes :

- Mode de départ à la retraite : A l'initiative du salarié
- Taux d'actualisation : 3.75 %
- Taux annuel de progression des salaires : 2.5 %
- Table de mortalité utilisée : INSEE TD/TV 2016 - 2018
- Taux de charges sociales : 40 %
- Tables de mobilité : La table utilisée a été établie par l'observatyion des démissions des 3 dernières années (2018/2020). Cette table anticipe au niveau du groupe 31 démissions pour 2023 soit un taux de démission de 4.8%.

La provision comptabilisée s'élève à 67 692 € au 31/12/2022.

### Crise internationale Ukraine/Russie

La crise n'a pas d'effet sur les activités de la société.

### Evenements postérieurs à la cloture

A la date d'arrêté des comptes, la direction de la société n'a pas connaissance d'évènements de nature à remettre en cause la capacité de l'établissement à poursuivre son exploitation, compte tenu notamment du soutien financier assuré par son associé unique.

## Record of Signing

For HEC Paris  
Name eric ponsonnet  
Title Président

eric ponsonnet

**Signed on 2023-07-26 10:14:42 GMT**

Secured by Concord™  
DocumentID: OTY1ZDUyZWYtNz  
SigningID: ZmlxMDk5MWQtND  
Signing date: 7/26/2023  
IP Address: 193.54.23.136  
Email: ponsonnet@hec.fr

**ETABLISSEMENT D'ENSEIGNEMENT SUPERIEUR CONSULAIRE HAUTES  
ETUDES COMMERCIALES DE PARIS – EESC HEC PARIS**

**Rapport des commissaires aux comptes  
sur les comptes annuels**

**(Exercice clos le 31 décembre 2022)**

**PricewaterhouseCoopers Audit**  
63, rue de Villiers  
92208 Neuilly-sur-Seine Cedex

**CAILLIAU DEDOUIT ET ASSOCIES**  
19, rue Clément Marot  
75008 Paris

## **Rapport des commissaires aux comptes sur les comptes annuels**

**(Exercice clos le 31 décembre 2022)**

**EESC HEC Paris**  
1, rue de la Libération  
78350 Jouy-en-Josas

A l'Assemblée générale de l'EESC HEC Paris

### **Opinion**

En exécution de la mission qui nous a été confiée par votre Assemblée générale, nous avons effectué l'audit des comptes annuels de l'ETABLISSEMENT D'ENSEIGNEMENT SUPERIEUR CONSULAIRE HAUTES ETUDES COMMERCIALES DE PARIS, « EESC HEC Paris », relatifs à l'exercice clos le 31 décembre 2022, tels qu'ils sont joints au présent rapport.

Nous certifions que les comptes annuels sont, au regard des règles et principes comptables français, réguliers et sincères et donnent une image fidèle du résultat des opérations de l'exercice écoulé ainsi que de la situation financière et du patrimoine de l'établissement à la fin de cet exercice.

### **Fondement de l'opinion**

#### ***Référentiel d'audit***

Nous avons effectué notre audit selon les normes d'exercice professionnel applicables en France. Nous estimons que les éléments que nous avons collectés sont suffisants et appropriés pour fonder notre opinion.

Les responsabilités qui nous incombent en vertu de ces normes sont indiquées dans la partie « Responsabilités des commissaires aux comptes relatives à l'audit des comptes annuels » du présent rapport.

#### ***Indépendance***

Nous avons réalisé notre mission d'audit dans le respect des règles d'indépendance prévues par le code de commerce et par le code de déontologie de la profession de commissaire aux comptes, sur la période du 1<sup>er</sup> janvier 2022 à la date d'émission de notre rapport.

### **Justification des appréciations**

En application des dispositions des articles L.823-9 et R.823-7 du code de commerce relatives à la justification de nos appréciations, nous vous informons que les appréciations les plus importantes auxquelles nous avons procédé, selon notre jugement professionnel, ont porté sur le caractère approprié des principes comptables appliqués, sur le caractère raisonnable des estimations significatives retenues et sur la présentation d'ensemble des comptes.

Les appréciations ainsi portées s'inscrivent dans le contexte de l'audit des comptes annuels pris dans leur ensemble et de la formation de notre opinion exprimée ci-avant. Nous n'exprimons pas d'opinion sur des éléments de ces comptes annuels pris isolément.

### **Vérifications spécifiques**

Nous avons également procédé, conformément aux normes d'exercice professionnel applicables en France, aux vérifications spécifiques prévues par les textes légaux et réglementaires.

### **Informations données dans le rapport de gestion et dans les autres documents sur la situation financière et les comptes annuels adressés aux Actionnaires**

Nous n'avons pas d'observation à formuler sur la sincérité et la concordance avec les comptes annuels des informations données dans le rapport de gestion du Conseil d'administration et dans les autres documents sur la situation financière et les comptes annuels adressés aux Actionnaires.

Nous attestons de la sincérité et de la concordance avec les comptes annuels des informations relatives aux délais de paiement mentionnées à l'article D.441-6 du code de commerce.

Nous attestons que la déclaration de performance extra-financière prévue par l'article L.225-102-1 du code de commerce figure dans le rapport de gestion, étant précisé que, conformément aux dispositions de l'article L.823-10 de ce code, les informations contenues dans cette déclaration n'ont pas fait l'objet de notre part de vérifications de sincérité ou de concordance avec les comptes annuels et doivent faire l'objet d'un rapport par un organisme tiers indépendant.

### ***Rapport sur le gouvernement d'entreprise***

Nous attestons de l'existence, dans le rapport du conseil d'administration sur le gouvernement d'entreprise des informations requises par l'article L.225-37-4 du code de commerce.

### **Responsabilités de la direction et des personnes constituant le gouvernement d'entreprise relatives aux comptes annuels**

Il appartient à la direction d'établir des comptes annuels présentant une image fidèle conformément aux règles et principes comptables français ainsi que de mettre en place le contrôle interne qu'elle estime nécessaire à l'établissement de comptes annuels ne comportant pas d'anomalies significatives, que celles-ci proviennent de fraudes ou résultent d'erreurs.

Lors de l'établissement des comptes annuels, il incombe à la direction d'évaluer la capacité de l'établissement à poursuivre son exploitation, de présenter dans ces comptes, le cas échéant, les informations nécessaires relatives à la continuité d'exploitation et d'appliquer la convention comptable de continuité d'exploitation, sauf s'il est prévu de liquider l'établissement ou de cesser son activité.

Les comptes annuels ont été arrêtés par le Conseil d'administration.

### **Responsabilités des commissaires aux comptes relatives à l'audit des comptes annuels**

Il nous appartient d'établir un rapport sur les comptes annuels. Notre objectif est d'obtenir l'assurance raisonnable que les comptes annuels pris dans leur ensemble ne comportent pas d'anomalies significatives. L'assurance raisonnable correspond à un niveau élevé d'assurance, sans toutefois garantir qu'un audit réalisé conformément aux normes d'exercice professionnel permet de systématiquement détecter toute anomalie significative. Les anomalies peuvent provenir de fraudes ou résulter d'erreurs et sont considérées comme significatives lorsque l'on peut raisonnablement s'attendre à ce qu'elles puissent, prises individuellement ou en cumulé, influencer les décisions économiques que les utilisateurs des comptes prennent en se fondant sur ceux-ci.

Comme précisé par l'article L.823-10-1 du code de commerce, notre mission de certification des comptes ne consiste pas à garantir la viabilité ou la qualité de la gestion de votre établissement.

Dans le cadre d'un audit réalisé conformément aux normes d'exercice professionnel applicables en France, le commissaire aux comptes exerce son jugement professionnel tout au long de cet audit. En outre :

- il identifie et évalue les risques que les comptes annuels comportent des anomalies significatives, que celles-ci proviennent de fraudes ou résultent d'erreurs, définit et met en œuvre des procédures d'audit face à ces risques, et recueille des éléments qu'il estime suffisants et appropriés pour fonder son opinion. Le risque de non-détection d'une anomalie significative provenant d'une fraude est plus élevé que celui d'une anomalie significative résultant d'une erreur, car la fraude peut impliquer la collusion, la falsification, les omissions volontaires, les fausses déclarations ou le contournement du contrôle interne ;
- il prend connaissance du contrôle interne pertinent pour l'audit afin de définir des procédures d'audit appropriées en la circonstance, et non dans le but d'exprimer une opinion sur l'efficacité du contrôle interne ;
- il apprécie le caractère approprié des méthodes comptables retenues et le caractère raisonnable des estimations comptables faites par la direction, ainsi que les informations les concernant fournies dans les comptes annuels ;
- il apprécie le caractère approprié de l'application par la direction de la convention comptable de continuité d'exploitation et, selon les éléments collectés, l'existence ou non d'une incertitude significative liée à des événements ou à des circonstances susceptibles de mettre en cause la capacité de l'établissement à poursuivre son exploitation. Cette appréciation s'appuie sur les éléments collectés jusqu'à la date de son rapport, étant toutefois rappelé que des circonstances ou événements ultérieurs pourraient mettre en cause la continuité d'exploitation. S'il conclut à l'existence d'une incertitude significative, il attire l'attention des lecteurs de son rapport sur les informations fournies dans les comptes annuels au sujet de cette incertitude ou, si ces informations ne sont pas fournies ou ne sont pas pertinentes, il formule une certification avec réserve ou un refus de certifier ;
- il apprécie la présentation d'ensemble des comptes annuels et évalue si les comptes annuels reflètent les opérations et événements sous-jacents de manière à en donner une image fidèle.

Fait à Neuilly-sur-Seine et Paris, le 12 juin 2023

Les commissaires aux comptes


PricewaterhouseCoopers Audit

CAILLIAU DEDOUIT ET ASSOCIES

12-06-2023 | 17:27 CEST

12-06-2023 | 08:57 PDT

*Florence PESTIE*

 Rémi SAVOURNIN

Florence Pestie

Rémi Savournin



# Etats Comptables

31/12/2022



# Bilan





# Bilan Actif

HEC PARIS

Période du 01/01/22 au 31/12/22  
Edition du 05/04/23  
Devise d'édition €uro

RUBRIQUES	BRUT	Amortissements	Net (N) 31/12/2022	Net (N-1) 31/12/2021
CAPITAL SOUSCRIT NON APPELÉ				
IMMOBILISATIONS INCORPORELLES				
Frais d'établissement				
Frais de développement				
Concession, brevets et droits similaires	4 764 733	3 756 819	1 007 914	1 026 300
Fonds commercial				
Autres immobilisations incorporelles	252 569		252 569	161 643
Avances et acomptes sur immobilisations incorporelles				
<b>TOTAL immobilisations incorporelles :</b>	<b>5 017 302</b>	<b>3 756 819</b>	<b>1 260 484</b>	<b>1 187 943</b>
IMMOBILISATIONS CORPORELLES				
Terrains	1 177 847		1 177 847	1 177 847
Constructions	119 323 644	64 122 265	55 201 379	58 406 807
Installations techniques, matériel et outillage industriel	3 488 592	1 896 778	1 591 814	1 167 750
Autres immobilisations corporelles	17 183 825	7 361 878	9 821 947	8 288 238
Immobilisations en cours	1 100 491		1 100 491	558 738
Avances et acomptes				
<b>TOTAL immobilisations corporelles :</b>	<b>142 274 399</b>	<b>73 380 921</b>	<b>68 893 478</b>	<b>69 599 380</b>
IMMOBILISATIONS FINANCIÈRES				
Participations évaluées par mise en équivalence				
Autres participations	10 212 001	2 609 943	7 602 058	8 648 707
Créances rattachées à des participations				
Autres titres immobilisés	400 001		400 001	400 001
Prêts	1 634 249		1 634 249	1 492 736
Autres immobilisations financières	105 159		105 159	95 459
<b>TOTAL immobilisations financières :</b>	<b>12 351 410</b>	<b>2 609 943</b>	<b>9 741 467</b>	<b>10 636 903</b>
<b>ACTIF IMMOBILISÉ</b>	<b>159 643 111</b>	<b>79 747 683</b>	<b>79 895 428</b>	<b>81 424 226</b>
STOCKS ET EN-COURS				
Matières premières et approvisionnement	67 244		67 244	57 050
Stocks d'en-cours de production de biens				
Stocks d'en-cours production de services				
Stocks produits intermédiaires et finis				
Stocks de marchandises	31 827		31 827	20 475
<b>TOTAL stocks et en-cours :</b>	<b>99 072</b>		<b>99 072</b>	<b>77 525</b>
CRÉANCES				
Avances, acomptes versés sur commandes	673 531		673 531	866 778
Créances clients et comptes rattachés	44 312 299	4 529 354	39 782 945	39 334 932
Autres créances	10 635 372	195 832	10 439 540	8 328 511
Capital souscrit et appelé, non versé				
<b>TOTAL créances :</b>	<b>55 621 202</b>	<b>4 725 186</b>	<b>50 896 016</b>	<b>48 530 222</b>
DISPONIBILITÉS ET DIVERS				
Valeurs mobilières de placement	8 017 066		8 017 066	10 017 046
Disponibilités	53 222 037		53 222 037	45 075 600
Charges constatées d'avance	7 107 058		7 107 058	6 129 151
<b>TOTAL disponibilités et divers :</b>	<b>68 346 161</b>		<b>68 346 161</b>	<b>61 221 798</b>
<b>ACTIF CIRCULANT</b>	<b>124 066 434</b>	<b>4 725 186</b>	<b>119 341 249</b>	<b>109 829 544</b>
Frais d'émission d'emprunts à étaler				
Primes remboursement des obligations				
Écarts de conversion actif				
<b>TOTAL GÉNÉRAL</b>	<b>283 709 545</b>	<b>84 472 868</b>	<b>199 236 677</b>	<b>191 253 771</b>


# Bilan Passif

HEC PARIS

Période du 01/01/22 au 31/12/22  
Edition du 05/04/23  
Devise d'édition €uro

RUBRIQUES	Net (N) 31/12/2022	Net (N-1) 31/12/2021
<b>SITUATION NETTE</b>		
Capital social ou individuel dont versé 63 017 500	63 017 500	61 977 900
Primes d'émission, de fusion, d'apport, ...	13 090 319	8 217 194
Écarts de réévaluation dont écart d'équivalence		
Réserve légale	144 884	144 884
Réserves statutaires ou contractuelles		
Réserves réglementées		
Autres réserves	2 752 793	2 752 793
Report à nouveau	(3 750 093)	(5 209 734)
<b>Résultat de l'exercice</b>	<b>(2 293 972)</b>	<b>1 459 642</b>
<b>TOTAL situation nette :</b>	<b>72 961 432</b>	<b>69 342 679</b>
SUBVENTIONS D'INVESTISSEMENT	845 025	867 036
PROVISIONS RÉGLEMENTÉES		
<b>CAPITAUX PROPRES</b>	<b>73 806 458</b>	<b>70 209 715</b>
Produits des émissions de titres participatifs		
Avances conditionnées		
<b>AUTRES FONDS PROPRES</b>		
Provisions pour risques	541 950	594 066
Provisions pour charges	5 505 908	5 512 151
<b>PROVISIONS POUR RISQUES ET CHARGES</b>	<b>6 047 859</b>	<b>6 106 217</b>
<b>DETTES FINANCIÈRES</b>		
Emprunts obligataires convertibles		
Autres emprunts obligataires		
Emprunts et dettes auprès des établissements de crédit	84 202	106 613
Emprunts et dettes financières divers	2 887 500	938 000
<b>TOTAL dettes financières :</b>	<b>2 971 702</b>	<b>1 044 613</b>
AVANCES ET ACOMPTES RECUS SUR COMMANDES EN COURS	8 588 227	12 536 503
<b>DETTES DIVERSES</b>		
Dettes fournisseurs et comptes rattachés	18 081 342	14 189 995
Dettes fiscales et sociales	14 338 532	12 130 145
Dettes sur immobilisations et comptes rattachés		
Autres dettes	3 106 612	6 118 669
<b>TOTAL dettes diverses :</b>	<b>35 526 486</b>	<b>32 438 810</b>
PRODUITS CONSTATÉS D'AVANCE	72 295 946	68 917 912
<b>DETTES</b>	<b>119 382 361</b>	<b>114 937 838</b>
Ecarts de conversion passif		
<b>TOTAL GÉNÉRAL</b>	<b>199 236 677</b>	<b>191 253 771</b>

# Compte de Résultat



# Compte de Résultat (Première Partie)

HEC PARIS

Période du 01/01/22 au 31/12/22  
Edition du 05/04/23  
Devise d'édition €uro

RUBRIQUES	France	Export	Net (N) 31/12/2022	Net (N-1) 31/12/2021
Ventes de marchandises				
Production vendue de biens				
Production vendue de services	146 554 000	15 664 124	162 218 124	139 370 490
<b>Chiffres d'affaires nets</b>	<b>146 554 000</b>	<b>15 664 124</b>	<b>162 218 124</b>	<b>139 370 490</b>
Production stockée			61 401	476 342
Production immobilisée			9 801 139	12 428 715
Subventions d'exploitation			2 985 978	3 321 492
Reprises sur amortissements et provisions, transfert de charges			1 917 044	908 332
Autres produits				
<b>PRODUITS D'EXPLOITATION</b>			<b>176 983 686</b>	<b>156 505 372</b>
<b>CHARGES EXTERNES</b>			937 480	891 320
Achats de marchandises [et droits de douane]			(11 352)	27 848
Variation de stock de marchandises			1 152 396	714 630
Achats de matières premières et autres approvisionnements			(10 194)	16 074
Variation de stock [matières premières et approvisionnements]			68 753 950	55 832 810
Autres achats et charges externes				
<b>TOTAL charges externes :</b>			<b>70 822 279</b>	<b>57 482 681</b>
<b>IMPOTS, TAXES ET VERSEMENTS ASSIMILÉS</b>			3 263 980	2 830 787
<b>CHARGES DE PERSONNEL</b>			57 054 509	51 195 875
Salaires et traitements			22 670 339	20 079 624
Charges sociales				
<b>TOTAL charges de personnel :</b>			<b>79 724 848</b>	<b>71 275 499</b>
<b>DOTATIONS D'EXPLOITATION</b>			6 246 805	6 464 156
Dotations aux amortissements sur immobilisations				
Dotations aux provisions sur immobilisations			2 632 594	2 500 722
Dotations aux provisions sur actif circulant			686 235	1 264 150
Dotations aux provisions pour risques et charges				
<b>TOTAL dotations d'exploitation :</b>			<b>9 565 634</b>	<b>10 229 027</b>
<b>AUTRES CHARGES D'EXPLOITATION</b>			15 689 359	12 356 666
<b>CHARGES D'EXPLOITATION</b>			<b>179 066 101</b>	<b>154 174 661</b>
<b>RÉSULTAT D'EXPLOITATION</b>			<b>(2 082 415)</b>	<b>2 330 711</b>

# Compte de Résultat (Seconde Partie)

HEC PARIS

Période du 01/01/22 au 31/12/22  
Edition du 05/04/23  
Devise d'édition €uro

RUBRIQUES	Net (N) 31/12/2022	Net (N-1) 31/12/2021
<b>RÉSULTAT D'EXPLOITATION</b>	<b>(2 082 415)</b>	<b>2 330 711</b>
Bénéfice attribué ou perte transférée Perte supportée ou bénéfice transféré		
<b>PRODUITS FINANCIERS</b>		
Produits financiers de participation	9	4
Produits des autres valeurs mobilières et créances de l'actif immobilisé	110 077	47 026
Autres intérêts et produits assimilés	212 321	144 888
Reprises sur provisions et transferts de charges		
Différences positives de change	699 761	94 389
Produits nets sur cessions de valeurs mobilières de placement		
	<b>1 022 167</b>	<b>286 307</b>
<b>CHARGES FINANCIÈRES</b>		
Dotations financières aux amortissements et provisions	1 046 649	766 634
Intérêts et charges assimilées		
Différences négatives de change	129 770	93 509
Charges nettes sur cessions de valeurs mobilières de placement		
	<b>1 176 419</b>	<b>860 143</b>
<b>RÉSULTAT FINANCIER</b>	<b>(154 252)</b>	<b>(573 836)</b>
<b>RÉSULTAT COURANT AVANT IMPOTS</b>	<b>(2 236 667)</b>	<b>1 756 875</b>
<b>PRODUITS EXCEPTIONNELS</b>		
Produits exceptionnels sur opérations de gestion	21 561	21 532
Produits exceptionnels sur opérations en capital	39 924	27 993
Reprises sur provisions et transferts de charges		
	<b>61 485</b>	<b>49 525</b>
<b>CHARGES EXCEPTIONNELLES</b>		
Charges exceptionnelles sur opérations de gestion	37 129	206 656
Charges exceptionnelles sur opérations en capital	81 661	122 941
Dotations exceptionnelles aux amortissements et provisions		
	<b>118 791</b>	<b>329 597</b>
<b>RÉSULTAT EXCEPTIONNEL</b>	<b>(57 305)</b>	<b>(280 072)</b>
Participation des salariés aux résultats de l'entreprise		
Impôts sur les bénéfices		17 161
<b>TOTAL DES PRODUITS</b>	<b>178 067 338</b>	<b>156 841 204</b>
<b>TOTAL DES CHARGES</b>	<b>180 361 310</b>	<b>155 381 562</b>
<b>BÉNÉFICE OU PERTE</b>	<b>(2 293 972)</b>	<b>1 459 642</b>

# Annexe



---

## Faits marquants de l'exercice 2022

Crise Internationale Ukraine/Russie :

La crise n'a pas d'effet sensible sur les activités de l'école. Le nombre restreint d'étudiants de nationalité russe et ukrainienne présents sur le campus n'est pas de nature à remettre en cause les activités de l'école.

Opérations sur le capital :

Le 9 décembre 2022, l'assemblée générale extraordinaire de l' EESC HEC Paris a décidé une augmentation de capital social par l'émission de 10 396 actions nouvelles au prix de 568.75 €, comprenant 100 € de valeur nominale et 468.75 € de prime d'émission.

Le capital social passe ainsi de 61 977 900 € à 63 017 500 €

Le montant cumulé de la prime d'émission passe de 8 217 194 € à 13 090 319 €

Ces 10 396 actions nouvelles ont été immédiatement souscrites par la Fondation HEC.

Sortie de la crise sanitaire :

La reprise de l'activité normale se caractérise par une hausse du chiffres d'affaires de 16.4% par rapport à l'exercice 2021. L'ensemble des programmes de l'école a effectué de bonnes rentrées en septembre 2022.

En 2022, l'objectif a été de replacer l'école dans la trajectoire fixée en 2019 avant la crise, avec pour ambition d'équilibrer le modèle économique.

Projet immobilier :

L'école a avancé sur la programmation nécessaire au projet de rénovation immobilière du campus, sur le choix de la structuration juridique et fiscale ainsi que le financement.

## Annexe de comptes sociaux 2022

### Activités de HEC

HEC a pour principales activités :

- La formation initiale et continue avec les programmes pré-expériences, le MBA et l'Executive Education.
- La recherche et le programme doctoral,
- La résidence et la restauration.

Le chiffre d'affaires est ainsi constitué pour l'essentiel des frais de scolarité et des frais de vie payés par les étudiants. Le chiffre d'affaires est reconnu au fur et à mesure de la réalisation de la prestation par HEC.

### Règles et méthodes comptables

Les comptes annuels de l'exercice clos le 31 décembre 2022 ont été élaborés et présentés conformément au règlement ANC n°2014-03 et modifié par le règlement ANC n° 2018-02 du 6/7/2018 et des règlements du CRC, dans le respect du principe de prudence, d'indépendance des exercices et établis sur une base de continuité de l'exploitation.

La méthode de base retenue pour l'évaluation des éléments inscrits en comptabilité est la méthode du coût historique.

Les principales méthodes utilisées sont les suivantes :

#### Immobilisations incorporelles et corporelles :

Les immobilisations incorporelles et corporelles sont enregistrées à leur coût d'acquisition, y compris les frais liés à l'acquisition et à la mise en place de l'immobilisation.

Les massive open online courses (MOOC) génèrent des coûts de développement. Ces derniers sont constitués de l'ensemble des coûts engagés pour la production du bien. Le principal coût est le temps passé par l'enseignant-chercheur pour concevoir son cours. La durée prévisible d'utilisation de chacun des cours est estimée à 3 ans.

Les amortissements des immobilisations incorporelles et corporelles sont calculés selon la méthode linéaire sur la durée d'utilisation de l'actif :

- Immobilisations incorporelles : 1 à 4 ans
- Constructions : 10 à 50 ans
  - \* Structure, ouvrages assimilés construction (gros oeuvre, terrassement, réseaux) : 50 ans
  - \* Aménagements intérieurs (menuiseries) : 15 à 30 ans
  - \* Menuiseries extérieures (verrières, portes de garage) : 25 ans
  - \* Chauffage : 25 ans
  - \* Plomberie : 25 ans
  - \* Electricité : 20 ans
- \* Aménagements intérieurs (occultation, plafonds suspendus, revêtement de sols, peintures) : 10 ans
- Autres immobilisations corporelles : 3 à 10 ans.

Lorsqu'il existe un indice de perte de valeur, un test de dépréciation est effectué : la valeur nette comptable des immobilisations incorporelles et corporelles est alors comparée à sa valeur actuelle. Une dépréciation est constatée le cas échéant pour ramener la valeur nette comptable à la valeur actuelle de l'immobilisation.



## Immobilisations financières

Les titres de participation sont inscrits au bilan pour leur coût d'acquisition. HEC intègre dans la valeur de ses titres les frais liés à leur acquisition. Si le coût d'acquisition est supérieur à la valeur d'utilité des titres, une provision pour dépréciation est constituée pour la différence.

La valeur d'utilité est déterminée à partir de la quote-part de capitaux propres que les titres représentent. Cette quote-part est, le cas échéant, ajustée en fonction des perspectives de cash-flows des sociétés concernées.

## Créances et dettes :

Les créances sont inscrites au bilan pour leur valeur nominale. Une provision pour dépréciation est constituée en cas de risque de non-recouvrement. La méthode de comptabilisation des dépréciations est la suivante : la provision d'ouverture est reprise en totalité en année N, la provision à la clôture est comptabilisée en charges d'exploitation.

## Operations en devises :

Les dettes, créances et disponibilités libellées en devises sont converties en fin d'exercice à leur cours de clôture. Les différences de conversion résultant de la réévaluation des postes du bilan au cours de clôture sont portées au compte de résultat pour les disponibilités, et inscrites, pour les autres postes bilanciaux, au bilan en " écart de conversion actif " lorsqu'il s'agit d'une perte latente et en " écart de conversion passif " lorsqu'il s'agit d'un gain latent. Les écarts de conversion actifs font l'objet d'une provision à concurrence du risque non couvert (sauf dispositions particulières prévues par le plan comptable).

## Disponibilités :

HEC Paris possède un compte bancaire au Qatar, dont le solde au 31/12/2022 s'élève à 2 462 647 EUR.

L'utilisation de ce compte bancaire est encadrée par la convention entre HEC Paris et Qatar Foundation.

Elle est limitée aux appels de fonds auprès de Qatar Foundation et à la couverture des coûts de fonctionnement de l'activité au Qatar (paiements des dépenses en devise qatarie et remboursements des dépenses réalisées dans les autres devises).

Le compte bancaire en riyal qatarien a été converti aux taux de change de clôture, soit un gain de 662 197 €..

## Provisions :

La comptabilisation d'une provision dépend de l'existence d'une obligation à l'égard d'un tiers entraînant probablement ou certainement une sortie de ressources sans contrepartie au moins équivalente attendue de ce tiers.

Il est fait usage de la meilleure estimation de sortie de ressources nécessaire à l'extinction de l'obligation, à la date d'arrêt des comptes, dès lors que le risque est né avant la date de clôture.

Une revue régulière des éléments constitutifs des provisions est effectuée pour permettre les réajustements nécessaires. Si aucune estimation fiable du montant de l'obligation ne peut être effectuée, aucune provision n'est comptabilisée et une information est donnée en annexe.

## Subventions d'investissement :

Les subventions d'investissement sont reprises en compte de résultat au même rythme que l'amortissement des actifs qu'elles financent.

## Régimes d'avantages au personnel :

La provision comptabilisée intègre tous les régimes d'avantages au personnel d'HEC et du personnel mis à disposition par la CCIR, notamment les indemnités de fin de carrière. Elle représente la différence entre la dette actuarielle des engagements y afférents et les actifs éventuellement dédiés à la couverture des régimes, nette des pertes et gains actuariels et des coûts des services passés non reconnus.

L'évaluation de la dette actuarielle est effectuée selon la méthode des unités de crédit projetées (chaque période d'activité engendre un droit complémentaire).

La " méthode du corridor " est utilisée pour le traitement des écarts actuariels. Celle-ci consiste à comptabiliser dans le résultat de l'exercice l'amortissement calculé en divisant l'excédent des profits et pertes actuariels au-delà de 10 % de la valeur de l'obligation ou de la juste valeur des actifs du plan, si elle est supérieure, à l'ouverture de l'exercice, par la durée de vie active moyenne résiduelle attendue des bénéficiaires.

Les écarts actuariels restant à amortir au 31/12/2022 s'élèvent à la somme négative de : - 1 630 323 €.

RUBRIQUES	Valeur brute début exercice	Augmentations par réévaluation	Acquisitions apports, création virements
<b>IMMOBILISATIONS INCORPORELLES</b>			
Frais d'établissement et de développement			
Autres immobilisations incorporelles	6 127 405		838 755
<b>TOTAL immobilisations incorporelles :</b>	<b>6 127 405</b>		<b>838 755</b>
<b>IMMOBILISATIONS CORPORELLES</b>			
Terrains	1 177 847		
Constructions sur sol propre	103 933 633		
Constructions sur sol d'autrui			11 511
Constructions installations générales	15 379 238		16 355
Installations techniques et outillage industriel	3 278 970		762 297
Installations générales, agencements et divers	4 947 873		1 422 455
Matériel de transport	495 736		
Matériel de bureau, informatique et mobilier	8 577 951		2 062 089
Emballages récupérables et divers	596 748		25 411
Immobilisations corporelles en cours	558 738		541 753
Avances et acomptes			
<b>TOTAL immobilisations corporelles :</b>	<b>138 946 734</b>		<b>4 841 871</b>
<b>IMMOBILISATIONS FINANCIÈRES</b>			
Participations évaluées par mises en équivalence			
Autres participations	10 212 001		
Autres titres immobilisés	400 001		
Prêts et autres immobilisations financières	1 588 195		220 106
<b>TOTAL immobilisations financières :</b>	<b>12 200 197</b>		<b>220 106</b>
<b>TOTAL GÉNÉRAL</b>	<b>157 274 336</b>		<b>5 900 732</b>

RUBRIQUES	Diminutions par virement	Diminutions par cessions mises hors service	Valeur brute fin d'exercice	Réévaluations légales
<b>IMMOBILISATIONS INCORPORELLES</b>				
Frais d'étab. et de développement				
Autres immobilisations incorporelles		1 948 858	5 017 302	
<b>TOTAL immobilisations incorporelles :</b>		<b>1 948 858</b>	<b>5 017 302</b>	
<b>IMMOBILISATIONS CORPORELLES</b>				
Terrains			1 177 847	
Constructions sur sol propre		6 790	103 926 843	
Constructions sur sol d'autrui			11 511	
Constructions installations générales		10 303	15 385 290	
Install. techn., matériel et out. industriels		552 676	3 488 592	
Inst. générales, agencements et divers			6 370 327	
Matériel de transport			495 736	
Mat. de bureau, informatique et mobil.		824 418	9 815 623	
Emballages récupérables et divers		120 020	502 139	
Immobilisations corporelles en cours			1 100 491	
Avances et acomptes				
<b>TOTAL immobilisations corporelles :</b>		<b>1 514 206</b>	<b>142 274 399</b>	
<b>IMMOBILISATIONS FINANCIÈRES</b>				
Participations mises en équivalence				
Autres participations			10 212 001	
Autres titres immobilisés			400 001	
Prêts et autres immo. financières		68 894	1 739 408	
<b>TOTAL immobilisations financières :</b>		<b>68 894</b>	<b>12 351 410</b>	
<b>TOTAL GÉNÉRAL</b>		<b>3 531 957</b>	<b>159 643 111</b>	

# Amortissements

HEC PARIS

Période du 01/01/22 au 31/12/22  
Edition du 05/04/23  
Devise d'édition €uro

SITUATIONS ET MOUVEMENTS DE L'EXERCICE				
IMMOBILISATIONS AMORTISSABLES	Montant début exercice	Augmentations dotations	Diminutions reprises	Montant fin exercice
IMMOBILISATIONS INCORPORELLES				
Frais d'étab. et de développement.				
Autres immobilisations incorporelles	4 939 461	753 138	1 935 781	3 756 819
<b>TOTAL immobilisations incorporelles :</b>	<b>4 939 461</b>	<b>753 138</b>	<b>1 935 781</b>	<b>3 756 819</b>
IMMOBILISATIONS CORPORELLES				
Terrains				
Constructions sur sol propre	48 511 322	2 741 085	6 790	51 245 617
Constructions sur sol d'autrui				
Constructions installations générales	12 394 743	492 208	10 303	12 876 648
Installations techn. et outillage industriel	2 111 220	328 605	543 046	1 896 778
Inst. générales, agencements et divers	537 103	563 630		1 100 733
Matériel de transport	414 251	31 985		446 236
Mat. de bureau, informatique et mobil.	4 968 939	1 294 432	836 181	5 427 191
Emballages récupérables et divers	409 776	41 721	63 780	387 718
<b>TOTAL immobilisations corporelles :</b>	<b>69 347 355</b>	<b>5 493 667</b>	<b>1 460 100</b>	<b>73 380 921</b>
<b>TOTAL GÉNÉRAL</b>	<b>74 286 816</b>	<b>6 246 805</b>	<b>3 395 881</b>	<b>77 137 740</b>

VENTILATIONS DES DOTATIONS AUX AMORTISSEMENTS DE L'EXERCICE			
IMMOBILISATIONS AMORTISSABLES	Amortissements linéaires	Amortissements dégressifs	Amortissements exceptionnels
IMMOBILISATIONS INCORPORELLES			
Frais d'établissement et de développement			
Autres immobilisations incorporelles	753 138		
<b>TOTAL immobilisations incorporelles :</b>	<b>753 138</b>		
IMMOBILISATIONS CORPORELLES			
Terrains			
Constructions sur sol propre	2 741 085		
Constructions sur sol d'autrui			
Constructions installations générales	492 208		
Installations techniques et outillage industriel	328 605		
Installations générales, agencements et divers	563 630		
Matériel de transport	31 985		
Matériel de bureau, informatique et mobilier	1 294 432		
Emballages récupérables et divers	41 721		
<b>TOTAL immobilisations corporelles :</b>	<b>5 493 667</b>		
Frais d'acquisition de titres de participations			
<b>TOTAL GÉNÉRAL</b>	<b>6 246 805</b>		

## Immobilisations incorporelles et corporelles :

Les principales immobilisations sont les constructions du campus.

Ces constructions regroupent les bâtiments pédagogiques, les bâtiments administratifs, les résidences et les restaurants.

Les autres immobilisations nécessaires à l'activité d'HEC Paris sont des logiciels et du matériel informatique, du mobilier pour salles de cours, résidences et bureaux.

La marque « HEC Paris » n'est pas valorisée dans les comptes.

Aucune réévaluation n'a été réalisée durant la période.

## Immobilisations Financières :

Le poste « Prêts » comprend deux prêts accordés à Expansiel, dans le cadre du bail accordé à cette société pour l'exploitation de la résidence du MBA et les prêts au titre de l'effort à la construction.

Les titres de participation de la SASU Hec Paris Le Chateau font l'objet d'une provision pour dépréciation de 2 610 K€.

<i>Immobilisations Financières(en euros)</i>	<b>Valeur brute 01.01.2022</b>	<b>Augmentations</b>	<b>Diminutions</b>	<b>Valeur brute 31.12.2022</b>
<b>Autres Participations</b>				
Sci Le Château de Jouy en Josas	538			538
SASU HEC Paris Le Château	10 211 462			10 211 462
Beijing CCIParis Consulting Co Ltd	1			1
<b>Autres titres immobilisés</b>				
Paris Saclay Seed Fund	400 001			400 001
<b>Prêts et autres immobilisations financières</b>				
Prêts Action Logement Effort construct°	1 013 755	203 304	40 137	1 176 922
Prêts La Chaumière	478 981		21 654	457 327
Autres immobilisations financières	95 459	16 802	7 102	105 159
<b>TOTAL</b>	<b>12 200 197</b>	<b>220 106</b>	<b>68 894</b>	<b>12 351 410</b>
<i>Échéances (en euros)</i>	<b>Valeur brute 31.12.2022</b>	<b>A un an au plus</b>	<b>A plus d'un an</b>	
Prêts	1 634 249	39 483	1 594 766	
Autres immobilisations financières	105 159	7 102	98 057	
<b>TOTAL</b>	<b>1739 408</b>	<b>46 585</b>	<b>1692 823</b>	

# Composition du Capital Social

HEC PARIS

Période du 01/01/22 au 31/12/22  
Edition du 05/04/23  
Devise d'édition Euro

CATEGORIES DE TITRES	Nombre	Valeur nominale
1 - Actions ou parts sociales composant le capital soc. au début de l'exercice	619779	100
2 - Actions ou parts sociales émises pendant l'exercice	10396	100
3 - Actions ou parts sociales remboursées pendant l'exercice		
4 - Actions ou parts sociales composant le capital social en fin d'exercice	630175	100

## Liste des filiales et des participations

Liste des Filiales (en euros)	SCI du Château	SASU HEC PARIS LE CHATEAU	SASU AMAR 2	Beijing CCIParis Consulting Co Ltd Chiffres RMB convertis 31/12/22 (taux 0,135)
Capital	46 804	10 211 462	1	127 878
Capitaux propres hors capital et résultat	359 740	(3 532 352)	343 548	(247 615)
Quote-part de résultat détenue (%)	0,01%	100%	100%	100%
Valeur comptable brute des titres détenus	538	10 211 462	1	1
Valeur comptable nette des titres détenus	538	7 601 519	1	1
Prêts et avances consentis par HEC	-	5 008 000	-	0
Montant des cautions et avals donnés par HEC	-	-	-	0
Chiffre d'affaires hors taxes du dernier exercice	472 499	2 234 373	10 342 901	270 566
Bénéfice ou perte du dernier exercice	339 866	(1 068 341)	799 793	12 833
Dividendes encaissés par HEC	9	-	-	0

# Tableau de variation des capitaux propres

HEC PARIS

Période du 01/01/22 au 31/12/22  
Edition du 05/04/23  
Devise d'édition €uro

	Solde Initial	Augmentation	Diminution	Solde Final
Capital social	61 977 900	1 039 600		63 017 500
Primes liées au capital social	8 217 194	4 873 125		13 090 319
Écart de réévaluation				
Réserves				
Réserve légale	144 884			144 884
Réserves indisponibles				
Réserves statutaires ou contractuelles				
Réserves réglementées				
Autres réserves	2 752 793			2 752 793
Ecart d'équivalence				
Report à nouveau	(5 209 734)	1 459 642		(3 750 092)
Résultat de l'exercice	1 459 642	(2 293 972)	1 459 642	(2 293 972)
Subventions d'investissement	867 036		22 011	845 025
Provisions réglementées				
<b>TOTAL</b>	<b>70 209 715</b>	<b>5 078 395</b>	<b>1 481 653</b>	<b>73 806 458</b>

# État des Échéances des Créances et Dettes

HEC PARIS

Période du 01/01/22 au 31/12/22  
Edition du 05/04/23  
Devise d'édition Euro

ÉTAT DES CRÉANCES	Montant brut	A 1 an au plus	A plus d'1 an
<b>DE L'ACTIF IMMOBILISÉ</b>			
Créances rattachées à des participations			
Prêts	1 634 249	39 483	1 594 765
Autres immobilisations financières	105 159	7 102	98 057
<b>TOTAL de l'actif immobilisé :</b>	<b>1 739 408</b>	<b>46 585</b>	<b>1 692 822</b>
<b>DE L'ACTIF CIRCULANT</b>			
Clients douteux ou litigieux	3 082 753		3 082 753
Autres créances clients	41 229 546	41 229 546	
Créance représent. de titres prêtés ou remis en garantie			
Personnel et comptes rattachés	52 102	52 102	
Sécurité sociale et autres organismes sociaux	23 712	23 712	
État - Impôts sur les bénéfices	16 190	16 190	
État - Taxe sur la valeur ajoutée			
État - Autres impôts, taxes et versements assimilés			
État - Divers	5 346 454	5 346 454	
Groupe et associés	5 008 256	5 008 256	
Débiteurs divers	188 657	188 657	
<b>TOTAL de l'actif circulant :</b>	<b>54 947 671</b>	<b>51 864 918</b>	<b>3 082 753</b>
<b>CHARGES CONSTATÉES D'AVANCE</b>	<b>7 107 058</b>	<b>7 107 058</b>	

<b>TOTAL GÉNÉRAL</b>	<b>63 794 137</b>	<b>59 018 561</b>	<b>4 775 575</b>
----------------------	-------------------	-------------------	------------------

ÉTAT DES DETTES	Montant brut	A 1 an au plus	A plus d'1 an et 5 ans au plus	A plus de 5 ans
Emprunts obligataires convertibles				
Autres emprunts obligataires				
Après des établissements de crédit :				
- à 1 an maximum à l'origine				
- à plus d' 1 an à l'origine	84 202	14 045	38 093	32 064
Emprunts et dettes financières divers	500		500	
Fournisseurs et comptes rattachés	18 081 342	18 081 342		
Personnel et comptes rattachés	5 393 079	5 393 079		
Sécurité sociale et autres organismes	7 070 528	7 070 528		
Impôts sur les bénéfices				
Taxe sur la valeur ajoutée	724 864	724 864		
Obligations cautionnées				
Autres impôts, taxes et assimilés	1 150 062	1 150 062		
Dettes sur immo. et comptes rattachés				
Groupe et associés	2 887 000	2 887 000		
Autres dettes	3 106 612	3 106 612		
Dette représentat. de titres empruntés				
Produits constatés d'avance	72 295 946	72 295 946		

<b>TOTAL GÉNÉRAL</b>	<b>110 794 134</b>	<b>110 723 476</b>	<b>38 593</b>	<b>32 064</b>
----------------------	--------------------	--------------------	---------------	---------------

# Provisions Inscrites au Bilan

HEC PARIS

Période du 01/01/22 au 31/12/22  
Edition du 05/04/23  
Devise d'édition €uro

RUBRIQUES	Montant début exercice	Augmentations dotations	Diminutions reprises	Montant fin exercice
Prov. pour reconstitution des gisements Provisions pour investissement Provisions pour hausse des prix Amortissements dérogatoires Dont majorations exceptionnelles de 30% Provisions pour prêts d'installation Autres provisions réglementées				
<b>PROVISIONS RÉGLEMENTÉES</b>				

Provisions pour litiges	594 066	149 809	201 924	541 950
Prov. pour garant. données aux clients				
Prov. pour pertes sur marchés à terme				
Provisions pour amendes et pénalités				
Provisions pour pertes de change				
Prov. pour pensions et obligat. simil.	4 392 930	427 096	252 020	4 568 006
Provisions pour impôts				
Prov. pour renouvellement des immo.				
Provisions pour gros entretien et grandes révisions				
Provisions pour charges sociales et fiscales sur congés à payer				
Autres prov. pour risques et charges	1 119 221		181 319	937 902
<b>PROV. POUR RISQUES ET CHARGES</b>	<b>6 106 217</b>	<b>576 905</b>	<b>635 264</b>	<b>6 047 859</b>

Prov. sur immobilisations incorporelles				
Prov. sur immobilisations corporelles	39 479		13 479	26 000
Prov. sur immo. titres mis en équival.				
Prov. sur immo. titres de participation	1 563 294	1 046 649		2 609 943
Prov. sur autres immo. financières				
Provisions sur stocks et en cours				
Provisions sur comptes clients	3 803 279	2 632 594	1 906 519	4 529 354
Autres provisions pour dépréciation	195 832			195 832
<b>PROVISIONS POUR DÉPRÉCIATION</b>	<b>5 601 883</b>	<b>3 679 243</b>	<b>1 919 998</b>	<b>7 361 129</b>

<b>TOTAL GÉNÉRAL</b>	<b>11 708 100</b>	<b>4 256 149</b>	<b>2 555 262</b>	<b>13 408 988</b>
----------------------	-------------------	------------------	------------------	-------------------

Les engagements afférents aux avantages au personnel s'élèvent à 4 568 k€ au 31 décembre 2022 et sont évalués avec les hypothèses suivantes :

- Mode de départ à la retraite : A l'initiative du salarié
- Taux d'actualisation : 3.75%
- Taux annuel de progression des salaires : 2.5%
- Taux annuel de turn-over : Dégressive par tranches d'âge.

Le poste Autres provisions pour risques et charges correspond à l'évaluation du risque d'indemnisation chômage des salariés de l'EESC Hec et des salariés mis à la disposition de la CCIR Paris Idf.



# Charges à Payer

HEC PARIS

Période du 01/01/22 au 31/12/22  
Edition du 05/04/23

MONTANT DES CHARGES À PAYER INCLUS DANS LES POSTES SUIVANTS DU BILAN	Montant
Emprunts obligataires convertibles	
Autres emprunts obligataires	
Emprunts et dettes auprès des établissements de crédit	
Emprunts et dettes financières divers	
Dettes fournisseurs et comptes rattachés	6 935 168
Dettes fiscales et sociales	8 339 976
Dettes sur immobilisations et comptes rattachés	
Disponibilités, charges à payer	
Autres dettes	127 923

<b>TOTAL</b>	<b>15 403 067</b>
--------------	-------------------

Dettes fiscales dont :

Provision taxe effort de construction : 229 374 €

Provisions taxe travailleurs handicapés : 226 000 €

Dettes sociales dont :

Provisions primes sur salaires chargées : 2 226 198 €

Provisions congés payés chargés : 2 614 732 €

Provisions primes précarités chargées : 56 972 €

Provisions pour heures supplémentaires chargées : 1 449 284 €

Provisions salaires vacataires chargés : 403 194 €

Provisions comptes epargne temps chargés : 1 134 213 €

Autres dettes dont :

Notes de frais des collaborateurs à payer : 74 301 €

Bourses étudiantes à accorder : 53 622 €

Conformément au décret 200-1487 du 30 décembre 2008, nous vous précisons que le montant des honoraires des commissaires aux comptes pour l'année 2022 s'élève à 108 700 euros HT.

Ce montant est réparti pour moitié entre le Cabinet PricewaterhouseCoopers et le Cabinet Cailliau Dedouit et Associés.

(en milliers d'euros)	Cailliau Dedouit et Associés		PricewaterhouseCoopers Audit	
	2022	%	2022	%
<b>Audit</b>				
Commissariat aux comptes, certifications, examen des comptes individuels	32,40	60%	32,40	60%
Services autres que la certification des comptes	21,95	40%	21,95	40%
<b>Autres prestations</b>				
Juridique, fiscal, social				
Autres				
<b>TOTAL</b>	<b>54,35</b>	<b>100%</b>	<b>54,35</b>	<b>100%</b>

# Produits à Recevoir

HEC PARIS

Période du 01/01/22 au 31/12/22  
Edition du 05/04/23

<b>MONTANT DES PRODUITS À RECEVOIR INCLUS DANS LES POSTES SUIVANTS DU BILAN</b>	<b>Montant</b>
<b>Immobilisations financières</b>	
Créances rattachées à des participations	
Autres immobilisations financières	7 102
<b>Créances</b>	
Créances clients et comptes rattachés	5 719 342
Personnel	
Organismes sociaux	23 712
État	5 346 454
Divers, produits à recevoir	157 375
Autres créances	
<b>Valeurs Mobilières de Placement</b>	
<b>Disponibilités</b>	<b>340 413</b>
<b>TOTAL</b>	<b>11 594 398</b>

Intérêts financiers prêt "La Chaumière" à recevoir : 7 102 €

Indemnités de sécurité sociale à recevoir : 23 712 €

Etats, régions- Subvention à recevoir : 5 346 454 €

Partenaires contenu en ligne- partages de revenus : 157 375 €

# Charges et Produits Constatés d'Avance

HEC PARIS

Période du 01/01/22 au 31/12/22  
Edition du 05/04/23

RUBRIQUES	Charges	Produits
Charges ou produits d'exploitation	7 107 058	72 295 946
Charges ou produits financiers		
Charges ou produits exceptionnels		
<b>TOTAL</b>	<b>7 107 058</b>	<b>72 295 946</b>

Les charges constatées d'avance concernent des charges d'exploitation diverses pour 7 107 058 € (prestations informatiques, de marketings, attributions de bourses, divers abonnements, cotisations diverses, droits d'usages, licences, ....)

Les produits constatés d'avance concernent les activités suivantes (en euros)

Pôle Executive MBA : 3 503 610 €

Pôle MBA : 12 228 695 €

Pôle Executive Master On line : 1 633 165 €

Pôle Executive Master et certificats : 5 312 050 €

Pôle Grande Ecole : 41 993 520 €

Pôle diverses refacturations : 1 348 879 €

Subventions d'exploitation : 6 276 026 €

# Ventilation du Chiffre d'Affaires Net

HEC PARIS

Période du 01/01/22 au 31/12/22  
Edition du 05/04/23  
Devise d'édition €uro

RÉPARTITION PAR SECTEUR D'ACTIVITÉ	Montant
Programmes pre-experience (Grande Ecole & Masters)	49 354 933
MBA	44 259 912
Executive Education	55 254 200
Résidence et restauration	3 473 000
Autres activités	9 876 079

<b>TOTAL</b>	<b>162 218 124</b>
--------------	--------------------

RÉPARTITION PAR MARCHÉ GÉOGRAPHIQUE	Montant
France	146 554 000
Etranger	15 664 124

<b>TOTAL</b>	<b>162 218 124</b>
--------------	--------------------

# Détail des Produits Exceptionnels et Charges Exceptionnelles

HEC PARIS

Période du 01/01/22 au 31/12/22  
Edition du 05/04/23  
Devise d'édition €uro

PRODUITS EXCEPTIONNELS	Montant	Imputé au compte
Intérêts moratoires	1 801	7711000000
Produits sur exercices antérieurs suite encaissements sur créances soldées	19 760	7720000000
Quote part subvention investissement virée au compte de résultat	23 193	7772000000
Produits divers exceptionnels sur ajustements	16 731	7780000000

**TOTAL**

**61 485**

CHARGES EXCEPTIONNELLES	Montant	Imputé au compte
Contraventions	450	6712000000
Dons exceptionnels	205	6713000000
Subventions associations sportives	36 269	6715000000
Valeurs nettes comptables immobilisations mises au rebut	80 661	6752000000
Indemnités versées	1 205	6718/6788

**TOTAL**

**118 790**

## Impôts sur les sociétés :

En vertu de l'article 207 du Code Général des Impôts, les EESC sont exonérés d'impôt sur les sociétés pour leurs activités de formation professionnelle initiale et continue ainsi que de recherche.

Les activités autres que la formation et la recherche exercées par HEC Paris sont donc assujetties à l'impôt sur les sociétés.

Les principales activités assujetties sont la gestion des participations dans les filiales et l'organisation d'événements sur le campus.

De part cette exonération, HEC Paris n'est pas éligible au Crédit d'Impôt Recherche.

## Information sur les parties liées

(en milliers euros)	Entreprises liées	
	31.12.2022	31.12.2021
Participations	7 602	8 649
Prêts	-	-
Créances clients et comptes rattachés	2 643	1 844
Dettes financières	2 887	937
Dettes fournisseurs et comptes rattachés	2 007	3 170
Autres créances	5 008	2 903
Produits de participation	-	-
Produits financiers	-	-
Charges financières	1 047	767

## Engagements hors bilan

Au 31/12/2022, HEC Paris n'a pas consenti ou reçu d'engagements

Afin de réhabiliter les bâtiments de résidence étudiante B à K, HEC Paris a conclu le 09/03/16 un contrat de bail à construction avec ADIM (preneur), d'une durée de 51 ans et 6 mois à compter de la date de livraison des bâtiments rénovés. Le bail à construction prévoit notamment :

- le transfert de l'usage des bâtiments B à K au preneur du bail,
- le paiement par le preneur du bail d'une redevance annuelle de 0.9 M€ au titre de la location du terrain,
- le transfert de l'usage des bâtiments B à K à HEC au terme du bail,
- la fin de la période de réhabilitation en 2019.

Adim a alors édifié à ses frais un bâtiment (N1) et a réhabilité les 10 bâtiments (B à K) dont le dernier l'a été fin août 2019. Ce contrat a été transféré d'HEC à AMAR 2 le 16 août 2016 tandis qu'ADIM a cédé en VEFA (vente en l'état futur d'achèvement) les logements étudiants à FRANCE HABITATION qui a repris les droits et obligations d'ADIM lors de chaque mise à disposition des 11 bâtiments.

## Autres Achats et charges externes :

	31.12.2022		31.12.2021	
	en milliers d'euros	en %	en milliers d'euros	en %
Achats non stockés de matières et fournitures	4 161	6%	3 291	6%
Sous-traitance générale	10 370	15%	7 454	13%
Locations	3 273	5%	2 164	4%
Personnel extérieur à l'entreprise	10 941	16%	12 219	22%
Rémunérations d'intermédiaires et honoraires	15 750	23%	12 735	23%
Publicité, publications, relations publiques	4 444	6%	3 592	6%
Déplacements, missions et réceptions	7 463	11%	2 411	4%
Autres achats et charges externes	12 352	18%	11 967	21%
<b>TOTAL</b>	<b>68 754</b>	<b>100%</b>	<b>55 833</b>	<b>100%</b>

### Rémunérations et effectifs :

Les rémunérations comptabilisées, relatives aux membres des organes d'administration et de direction d'HEC Paris en 2022, s'analysent comme suit :

(en milliers d'euros)	31.12.2022	31.12.2021	31.12.2020
Rémunérations du Comité de Direction	1507	1246	1722
Jetons de présence du Conseil d'Administration	0	0	0
<b>TOTAL</b>	<b>1 507</b>	<b>1 246</b>	<b>1 722</b>

L'effectif moyen annuel d'HEC se décompose de la manière suivante sur l'exercice 2022 :

	31.12.2022		31.12.2021	
	Personnel salarié	Personnel mis à la disposition	Personnel salarié	Personnel mis à la disposition
Cadres et assimilés	506	76	477	82
Employés	125	44	116	50
<b>TOTAL</b>	<b>631</b>	<b>120</b>	<b>593</b>	<b>132</b>

### Compte Personnel de Formation

Depuis le 1er janvier 2015, le Compte Personnel de Formation a été mis en place, en application de la loi n°2014-288 du 5 mars 2014 relative à la formation professionnelle, à l'emploi et à la démocratie sociale.

### Litiges

En cas de litiges, HEC Paris constate une provision dans ses comptes pour un montant évalué en concertation avec ses conseils juridiques.

### Evenements postérieurs à la cloture

Les états financiers de l'EESC HEC Paris ont été préparés sur la base de la continuité de l'activité.

A la date d'arrêté des comptes par le conseil d'administration des états financiers 2022 de l'entité, la direction de l'EESC HEC Paris n'a pas connaissance d'incertitudes significatives qui remet en cause la capacité de l'établissement à poursuivre son exploitation.

### Entités consolidantes

Les comptes du groupe HEC Paris sont consolidés par intégration globale par la Chambre de Commerce et d'Industrie Régionale de Paris Ile-de-France.

**ETABLISSEMENT D'ENSEIGNEMENT SUPERIEUR CONSULAIRE HAUTES  
ETUDES COMMERCIALES DE PARIS – EESC HEC PARIS**

**Rapport des commissaires aux comptes  
sur les comptes annuels**

**(Exercice clos le 31 décembre 2022)**



**PricewaterhouseCoopers Audit**  
63, rue de Villiers  
92208 Neuilly-sur-Seine Cedex

**CAILLIAU DEDOUIT ET ASSOCIES**  
19, rue Clément Marot  
75008 Paris

## **Rapport des commissaires aux comptes sur les comptes annuels**

**(Exercice clos le 31 décembre 2022)**

**EESC HEC Paris**  
1, rue de la Libération  
78350 Jouy-en-Josas

A l'Assemblée générale de l'EESC HEC Paris

### **Opinion**

En exécution de la mission qui nous a été confiée par votre Assemblée générale, nous avons effectué l'audit des comptes annuels de l'ETABLISSEMENT D'ENSEIGNEMENT SUPERIEUR CONSULAIRE HAUTES ETUDES COMMERCIALES DE PARIS, « EESC HEC Paris », relatifs à l'exercice clos le 31 décembre 2022, tels qu'ils sont joints au présent rapport.

Nous certifions que les comptes annuels sont, au regard des règles et principes comptables français, réguliers et sincères et donnent une image fidèle du résultat des opérations de l'exercice écoulé ainsi que de la situation financière et du patrimoine de l'établissement à la fin de cet exercice.

### **Fondement de l'opinion**

#### ***Référentiel d'audit***

Nous avons effectué notre audit selon les normes d'exercice professionnel applicables en France. Nous estimons que les éléments que nous avons collectés sont suffisants et appropriés pour fonder notre opinion.

Les responsabilités qui nous incombent en vertu de ces normes sont indiquées dans la partie « Responsabilités des commissaires aux comptes relatives à l'audit des comptes annuels » du présent rapport.

#### ***Indépendance***

Nous avons réalisé notre mission d'audit dans le respect des règles d'indépendance prévues par le code de commerce et par le code de déontologie de la profession de commissaire aux comptes, sur la période du 1<sup>er</sup> janvier 2022 à la date d'émission de notre rapport.

### **Justification des appréciations**

En application des dispositions des articles L.823-9 et R.823-7 du code de commerce relatives à la justification de nos appréciations, nous vous informons que les appréciations les plus importantes auxquelles nous avons procédé, selon notre jugement professionnel, ont porté sur le caractère approprié des principes comptables appliqués, sur le caractère raisonnable des estimations significatives retenues et sur la présentation d'ensemble des comptes.

Les appréciations ainsi portées s'inscrivent dans le contexte de l'audit des comptes annuels pris dans leur ensemble et de la formation de notre opinion exprimée ci-avant. Nous n'exprimons pas d'opinion sur des éléments de ces comptes annuels pris isolément.

### **Vérifications spécifiques**

Nous avons également procédé, conformément aux normes d'exercice professionnel applicables en France, aux vérifications spécifiques prévues par les textes légaux et réglementaires.

### **Informations données dans le rapport de gestion et dans les autres documents sur la situation financière et les comptes annuels adressés aux Actionnaires**

Nous n'avons pas d'observation à formuler sur la sincérité et la concordance avec les comptes annuels des informations données dans le rapport de gestion du Conseil d'administration et dans les autres documents sur la situation financière et les comptes annuels adressés aux Actionnaires.

Nous attestons de la sincérité et de la concordance avec les comptes annuels des informations relatives aux délais de paiement mentionnées à l'article D.441-6 du code de commerce.

Nous attestons que la déclaration de performance extra-financière prévue par l'article L.225-102-1 du code de commerce figure dans le rapport de gestion, étant précisé que, conformément aux dispositions de l'article L.823-10 de ce code, les informations contenues dans cette déclaration n'ont pas fait l'objet de notre part de vérifications de sincérité ou de concordance avec les comptes annuels et doivent faire l'objet d'un rapport par un organisme tiers indépendant.

### ***Rapport sur le gouvernement d'entreprise***

Nous attestons de l'existence, dans le rapport du conseil d'administration sur le gouvernement d'entreprise des informations requises par l'article L.225-37-4 du code de commerce.

### **Responsabilités de la direction et des personnes constituant le gouvernement d'entreprise relatives aux comptes annuels**

Il appartient à la direction d'établir des comptes annuels présentant une image fidèle conformément aux règles et principes comptables français ainsi que de mettre en place le contrôle interne qu'elle estime nécessaire à l'établissement de comptes annuels ne comportant pas d'anomalies significatives, que celles-ci proviennent de fraudes ou résultent d'erreurs.

Lors de l'établissement des comptes annuels, il incombe à la direction d'évaluer la capacité de l'établissement à poursuivre son exploitation, de présenter dans ces comptes, le cas échéant, les informations nécessaires relatives à la continuité d'exploitation et d'appliquer la convention comptable de continuité d'exploitation, sauf s'il est prévu de liquider l'établissement ou de cesser son activité.

Les comptes annuels ont été arrêtés par le Conseil d'administration.

### **Responsabilités des commissaires aux comptes relatives à l'audit des comptes annuels**

Il nous appartient d'établir un rapport sur les comptes annuels. Notre objectif est d'obtenir l'assurance raisonnable que les comptes annuels pris dans leur ensemble ne comportent pas d'anomalies significatives. L'assurance raisonnable correspond à un niveau élevé d'assurance, sans toutefois garantir qu'un audit réalisé conformément aux normes d'exercice professionnel permet de systématiquement détecter toute anomalie significative. Les anomalies peuvent provenir de fraudes ou résulter d'erreurs et sont considérées comme significatives lorsque l'on peut raisonnablement s'attendre à ce qu'elles puissent, prises individuellement ou en cumulé, influencer les décisions économiques que les utilisateurs des comptes prennent en se fondant sur ceux-ci.

Comme précisé par l'article L.823-10-1 du code de commerce, notre mission de certification des comptes ne consiste pas à garantir la viabilité ou la qualité de la gestion de votre établissement.

Dans le cadre d'un audit réalisé conformément aux normes d'exercice professionnel applicables en France, le commissaire aux comptes exerce son jugement professionnel tout au long de cet audit. En outre :

- il identifie et évalue les risques que les comptes annuels comportent des anomalies significatives, que celles-ci proviennent de fraudes ou résultent d'erreurs, définit et met en œuvre des procédures d'audit face à ces risques, et recueille des éléments qu'il estime suffisants et appropriés pour fonder son opinion. Le risque de non-détection d'une anomalie significative provenant d'une fraude est plus élevé que celui d'une anomalie significative résultant d'une erreur, car la fraude peut impliquer la collusion, la falsification, les omissions volontaires, les fausses déclarations ou le contournement du contrôle interne ;
- il prend connaissance du contrôle interne pertinent pour l'audit afin de définir des procédures d'audit appropriées en la circonstance, et non dans le but d'exprimer une opinion sur l'efficacité du contrôle interne ;
- il apprécie le caractère approprié des méthodes comptables retenues et le caractère raisonnable des estimations comptables faites par la direction, ainsi que les informations les concernant fournies dans les comptes annuels ;
- il apprécie le caractère approprié de l'application par la direction de la convention comptable de continuité d'exploitation et, selon les éléments collectés, l'existence ou non d'une incertitude significative liée à des événements ou à des circonstances susceptibles de mettre en cause la capacité de l'établissement à poursuivre son exploitation. Cette appréciation s'appuie sur les éléments collectés jusqu'à la date de son rapport, étant toutefois rappelé que des circonstances ou événements ultérieurs pourraient mettre en cause la continuité d'exploitation. S'il conclut à l'existence d'une incertitude significative, il attire l'attention des lecteurs de son rapport sur les informations fournies dans les comptes annuels au sujet de cette incertitude ou, si ces informations ne sont pas fournies ou ne sont pas pertinentes, il formule une certification avec réserve ou un refus de certifier ;
- il apprécie la présentation d'ensemble des comptes annuels et évalue si les comptes annuels reflètent les opérations et événements sous-jacents de manière à en donner une image fidèle.

Fait à Neuilly-sur-Seine et Paris, le 12 juin 2023

Les commissaires aux comptes

PricewaterhouseCoopers Audit

CAILLIAU DEDOUIT ET ASSOCIES

12-06-2023 | 17:27 CEST

12-06-2023 | 08:57 PDT


*Florence PESTIE*

 Rémi SAVOURNIN

Florence Pestie

Rémi Savournin

**HEC PARIS**  
1 rue de la Libération  
78350 Jouy en Josas  
0139677611




# Etats Comptables

31/12/2022



# Bilan



# Bilan Actif

HEC PARIS

Période du 01/01/22 au 31/12/22  
Edition du 05/04/23  
Devise d'édition €uro

RUBRIQUES	BRUT	Amortissements	Net (N) 31/12/2022	Net (N-1) 31/12/2021
CAPITAL SOUSCRIT NON APPELÉ				
IMMOBILISATIONS INCORPORELLES				
Frais d'établissement				
Frais de développement				
Concession, brevets et droits similaires	4 764 733	3 756 819	1 007 914	1 026 300
Fonds commercial				
Autres immobilisations incorporelles	252 569		252 569	161 643
Avances et acomptes sur immobilisations incorporelles				
<b>TOTAL immobilisations incorporelles :</b>	<b>5 017 302</b>	<b>3 756 819</b>	<b>1 260 484</b>	<b>1 187 943</b>
IMMOBILISATIONS CORPORELLES				
Terrains	1 177 847		1 177 847	1 177 847
Constructions	119 323 644	64 122 265	55 201 379	58 406 807
Installations techniques, matériel et outillage industriel	3 488 592	1 896 778	1 591 814	1 167 750
Autres immobilisations corporelles	17 183 825	7 361 878	9 821 947	8 288 238
Immobilisations en cours	1 100 491		1 100 491	558 738
Avances et acomptes				
<b>TOTAL immobilisations corporelles :</b>	<b>142 274 399</b>	<b>73 380 921</b>	<b>68 893 478</b>	<b>69 599 380</b>
IMMOBILISATIONS FINANCIÈRES				
Participations évaluées par mise en équivalence				
Autres participations	10 212 001	2 609 943	7 602 058	8 648 707
Créances rattachées à des participations				
Autres titres immobilisés	400 001		400 001	400 001
Prêts	1 634 249		1 634 249	1 492 736
Autres immobilisations financières	105 159		105 159	95 459
<b>TOTAL immobilisations financières :</b>	<b>12 351 410</b>	<b>2 609 943</b>	<b>9 741 467</b>	<b>10 636 903</b>
<b>ACTIF IMMOBILISÉ</b>	<b>159 643 111</b>	<b>79 747 683</b>	<b>79 895 428</b>	<b>81 424 226</b>
STOCKS ET EN-COURS				
Matières premières et approvisionnement	67 244		67 244	57 050
Stocks d'en-cours de production de biens				
Stocks d'en-cours production de services				
Stocks produits intermédiaires et finis				
Stocks de marchandises	31 827		31 827	20 475
<b>TOTAL stocks et en-cours :</b>	<b>99 072</b>		<b>99 072</b>	<b>77 525</b>
CRÉANCES				
Avances, acomptes versés sur commandes	673 531		673 531	866 778
Créances clients et comptes rattachés	44 312 299	4 529 354	39 782 945	39 334 932
Autres créances	10 635 372	195 832	10 439 540	8 328 511
Capital souscrit et appelé, non versé				
<b>TOTAL créances :</b>	<b>55 621 202</b>	<b>4 725 186</b>	<b>50 896 016</b>	<b>48 530 222</b>
DISPONIBILITÉS ET DIVERS				
Valeurs mobilières de placement	8 017 066		8 017 066	10 017 046
Disponibilités	53 222 037		53 222 037	45 075 600
Charges constatées d'avance	7 107 058		7 107 058	6 129 151
<b>TOTAL disponibilités et divers :</b>	<b>68 346 161</b>		<b>68 346 161</b>	<b>61 221 798</b>
<b>ACTIF CIRCULANT</b>	<b>124 066 434</b>	<b>4 725 186</b>	<b>119 341 249</b>	<b>109 829 544</b>
Frais d'émission d'emprunts à étaler				
Primes remboursement des obligations				
Écarts de conversion actif				
<b>TOTAL GÉNÉRAL</b>	<b>283 709 545</b>	<b>84 472 868</b>	<b>199 236 677</b>	<b>191 253 771</b>

# Bilan Passif

HEC PARIS

Période du 01/01/22 au 31/12/22  
Edition du 05/04/23  
Devise d'édition €uro

RUBRIQUES	Net (N) 31/12/2022	Net (N-1) 31/12/2021
<b>SITUATION NETTE</b>		
Capital social ou individuel dont versé 63 017 500	63 017 500	61 977 900
Primes d'émission, de fusion, d'apport, ...	13 090 319	8 217 194
Écarts de réévaluation dont écart d'équivalence		
Réserve légale	144 884	144 884
Réserves statutaires ou contractuelles		
Réserves réglementées		
Autres réserves	2 752 793	2 752 793
Report à nouveau	(3 750 093)	(5 209 734)
<b>Résultat de l'exercice</b>	<b>(2 293 972)</b>	<b>1 459 642</b>
<b>TOTAL situation nette :</b>	<b>72 961 432</b>	<b>69 342 679</b>
SUBVENTIONS D'INVESTISSEMENT	845 025	867 036
PROVISIONS RÉGLEMENTÉES		
<b>CAPITAUX PROPRES</b>	<b>73 806 458</b>	<b>70 209 715</b>
Produits des émissions de titres participatifs		
Avances conditionnées		
<b>AUTRES FONDS PROPRES</b>		
Provisions pour risques	541 950	594 066
Provisions pour charges	5 505 908	5 512 151
<b>PROVISIONS POUR RISQUES ET CHARGES</b>	<b>6 047 859</b>	<b>6 106 217</b>
<b>DETTES FINANCIÈRES</b>		
Emprunts obligataires convertibles		
Autres emprunts obligataires		
Emprunts et dettes auprès des établissements de crédit	84 202	106 613
Emprunts et dettes financières divers	2 887 500	938 000
<b>TOTAL dettes financières :</b>	<b>2 971 702</b>	<b>1 044 613</b>
AVANCES ET ACOMPTES RECUS SUR COMMANDES EN COURS	8 588 227	12 536 503
<b>DETTES DIVERSES</b>		
Dettes fournisseurs et comptes rattachés	18 081 342	14 189 995
Dettes fiscales et sociales	14 338 532	12 130 145
Dettes sur immobilisations et comptes rattachés		
Autres dettes	3 106 612	6 118 669
<b>TOTAL dettes diverses :</b>	<b>35 526 486</b>	<b>32 438 810</b>
PRODUITS CONSTATÉS D'AVANCE	72 295 946	68 917 912
<b>DETTES</b>	<b>119 382 361</b>	<b>114 937 838</b>
Ecarts de conversion passif		
<b>TOTAL GÉNÉRAL</b>	<b>199 236 677</b>	<b>191 253 771</b>

# Compte de Résultat





# Compte de Résultat (Première Partie)

HEC PARIS

Période du 01/01/22 au 31/12/22  
Edition du 05/04/23  
Devise d'édition €uro

RUBRIQUES	France	Export	Net (N) 31/12/2022	Net (N-1) 31/12/2021
Ventes de marchandises				
Production vendue de biens				
Production vendue de services	146 554 000	15 664 124	162 218 124	139 370 490
<b>Chiffres d'affaires nets</b>	<b>146 554 000</b>	<b>15 664 124</b>	<b>162 218 124</b>	<b>139 370 490</b>
Production stockée			61 401	476 342
Production immobilisée			9 801 139	12 428 715
Subventions d'exploitation			2 985 978	3 321 492
Reprises sur amortissements et provisions, transfert de charges			1 917 044	908 332
Autres produits				
<b>PRODUITS D'EXPLOITATION</b>			<b>176 983 686</b>	<b>156 505 372</b>
<b>CHARGES EXTERNES</b>			937 480	891 320
Achats de marchandises [et droits de douane]			(11 352)	27 848
Variation de stock de marchandises			1 152 396	714 630
Achats de matières premières et autres approvisionnements			(10 194)	16 074
Variation de stock [matières premières et approvisionnements]			68 753 950	55 832 810
Autres achats et charges externes				
<b>TOTAL charges externes :</b>			<b>70 822 279</b>	<b>57 482 681</b>
<b>IMPOTS, TAXES ET VERSEMENTS ASSIMILÉS</b>			3 263 980	2 830 787
<b>CHARGES DE PERSONNEL</b>			57 054 509	51 195 875
Salaires et traitements			22 670 339	20 079 624
Charges sociales				
<b>TOTAL charges de personnel :</b>			<b>79 724 848</b>	<b>71 275 499</b>
<b>DOTATIONS D'EXPLOITATION</b>			6 246 805	6 464 156
Dotations aux amortissements sur immobilisations			2 632 594	2 500 722
Dotations aux provisions sur immobilisations			686 235	1 264 150
Dotations aux provisions sur actif circulant				
Dotations aux provisions pour risques et charges				
<b>TOTAL dotations d'exploitation :</b>			<b>9 565 634</b>	<b>10 229 027</b>
<b>AUTRES CHARGES D'EXPLOITATION</b>			15 689 359	12 356 666
<b>CHARGES D'EXPLOITATION</b>			<b>179 066 101</b>	<b>154 174 661</b>
<b>RÉSULTAT D'EXPLOITATION</b>			<b>(2 082 415)</b>	<b>2 330 711</b>

# Compte de Résultat (Seconde Partie)

HEC PARIS

Période du 01/01/22 au 31/12/22  
Edition du 05/04/23  
Devise d'édition €uro

RUBRIQUES	Net (N) 31/12/2022	Net (N-1) 31/12/2021
<b>RÉSULTAT D'EXPLOITATION</b>	<b>(2 082 415)</b>	<b>2 330 711</b>
Bénéfice attribué ou perte transférée Perte supportée ou bénéfice transféré		
<b>PRODUITS FINANCIERS</b>		
Produits financiers de participation	9	4
Produits des autres valeurs mobilières et créances de l'actif immobilisé	110 077	47 026
Autres intérêts et produits assimilés	212 321	144 888
Reprises sur provisions et transferts de charges		
Différences positives de change	699 761	94 389
Produits nets sur cessions de valeurs mobilières de placement		
	<b>1 022 167</b>	<b>286 307</b>
<b>CHARGES FINANCIÈRES</b>		
Dotations financières aux amortissements et provisions	1 046 649	766 634
Intérêts et charges assimilées		
Différences négatives de change	129 770	93 509
Charges nettes sur cessions de valeurs mobilières de placement		
	<b>1 176 419</b>	<b>860 143</b>
<b>RÉSULTAT FINANCIER</b>	<b>(154 252)</b>	<b>(573 836)</b>
<b>RÉSULTAT COURANT AVANT IMPOTS</b>	<b>(2 236 667)</b>	<b>1 756 875</b>
<b>PRODUITS EXCEPTIONNELS</b>		
Produits exceptionnels sur opérations de gestion	21 561	21 532
Produits exceptionnels sur opérations en capital	39 924	27 993
Reprises sur provisions et transferts de charges		
	<b>61 485</b>	<b>49 525</b>
<b>CHARGES EXCEPTIONNELLES</b>		
Charges exceptionnelles sur opérations de gestion	37 129	206 656
Charges exceptionnelles sur opérations en capital	81 661	122 941
Dotations exceptionnelles aux amortissements et provisions		
	<b>118 791</b>	<b>329 597</b>
<b>RÉSULTAT EXCEPTIONNEL</b>	<b>(57 305)</b>	<b>(280 072)</b>
Participation des salariés aux résultats de l'entreprise		
Impôts sur les bénéfices		17 161
<b>TOTAL DES PRODUITS</b>	<b>178 067 338</b>	<b>156 841 204</b>
<b>TOTAL DES CHARGES</b>	<b>180 361 310</b>	<b>155 381 562</b>
<b>BÉNÉFICE OU PERTE</b>	<b>(2 293 972)</b>	<b>1 459 642</b>

# Annexe



---

## Faits marquants de l'exercice 2022

Crise Internationale Ukraine/Russie :

La crise n'a pas d'effet sensible sur les activités de l'école. Le nombre restreint d'étudiants de nationalité russe et ukrainienne présents sur le campus n'est pas de nature à remettre en cause les activités de l'école.

Opérations sur le capital :

Le 9 décembre 2022, l'assemblée générale extraordinaire de l' EESC HEC Paris a décidé une augmentation de capital social par l'émission de 10 396 actions nouvelles au prix de 568.75 €, comprenant 100 € de valeur nominale et 468.75 € de prime d'émission.

Le capital social passe ainsi de 61 977 900 € à 63 017 500 €

Le montant cumulé de la prime d'émission passe de 8 217 194 € à 13 090 319 €

Ces 10 396 actions nouvelles ont été immédiatement souscrites par la Fondation HEC.

Sortie de la crise sanitaire :

La reprise de l'activité normale se caractérise par une hausse du chiffres d'affaires de 16.4% par rapport à l'exercice 2021. L'ensemble des programmes de l'école a effectué de bonnes rentrées en septembre 2022.

En 2022, l'objectif a été de replacer l'école dans la trajectoire fixée en 2019 avant la crise, avec pour ambition d'équilibrer le modèle économique.

Projet immobilier :

L'école a avancé sur la programmation nécessaire au projet de rénovation immobilière du campus, sur le choix de la structuration juridique et fiscale ainsi que le financement.

## Annexe de comptes sociaux 2022

### Activités de HEC

HEC a pour principales activités :

- La formation initiale et continue avec les programmes pré-expériences, le MBA et l'Executive Education.
- La recherche et le programme doctoral,
- La résidence et la restauration.

Le chiffre d'affaires est ainsi constitué pour l'essentiel des frais de scolarité et des frais de vie payés par les étudiants. Le chiffre d'affaires est reconnu au fur et à mesure de la réalisation de la prestation par HEC.

### Règles et méthodes comptables

Les comptes annuels de l'exercice clos le 31 décembre 2022 ont été élaborés et présentés conformément au règlement ANC n°2014-03 et modifié par le règlement ANC n° 2018-02 du 6/7/2018 et des règlements du CRC, dans le respect du principe de prudence, d'indépendance des exercices et établis sur une base de continuité de l'exploitation.

La méthode de base retenue pour l'évaluation des éléments inscrits en comptabilité est la méthode du coût historique.

Les principales méthodes utilisées sont les suivantes :

#### Immobilisations incorporelles et corporelles :

Les immobilisations incorporelles et corporelles sont enregistrées à leur coût d'acquisition, y compris les frais liés à l'acquisition et à la mise en place de l'immobilisation.

Les massive open online courses (MOOC) génèrent des coûts de développement. Ces derniers sont constitués de l'ensemble des coûts engagés pour la production du bien. Le principal coût est le temps passé par l'enseignant-chercheur pour concevoir son cours. La durée prévisible d'utilisation de chacun des cours est estimée à 3 ans.

Les amortissements des immobilisations incorporelles et corporelles sont calculés selon la méthode linéaire sur la durée d'utilisation de l'actif :

- Immobilisations incorporelles : 1 à 4 ans
- Constructions : 10 à 50 ans
  - \* Structure, ouvrages assimilés construction (gros oeuvre, terrassement, réseaux) : 50 ans
  - \* Aménagements intérieurs (menuiseries) : 15 à 30 ans
  - \* Menuiseries extérieures (verrières, portes de garage) : 25 ans
  - \* Chauffage : 25 ans
  - \* Plomberie : 25 ans
  - \* Electricité : 20 ans
- \* Aménagements intérieurs (occultation, plafonds suspendus, revêtement de sols, peintures) : 10 ans
- Autres immobilisations corporelles : 3 à 10 ans.

Lorsqu'il existe un indice de perte de valeur, un test de dépréciation est effectué : la valeur nette comptable des immobilisations incorporelles et corporelles est alors comparée à sa valeur actuelle. Une dépréciation est constatée le cas échéant pour ramener la valeur nette comptable à la valeur actuelle de l'immobilisation.

## Immobilisations financières

Les titres de participation sont inscrits au bilan pour leur coût d'acquisition. HEC intègre dans la valeur de ses titres les frais liés à leur acquisition. Si le coût d'acquisition est supérieur à la valeur d'utilité des titres, une provision pour dépréciation est constituée pour la différence.

La valeur d'utilité est déterminée à partir de la quote-part de capitaux propres que les titres représentent. Cette quote-part est, le cas échéant, ajustée en fonction des perspectives de cash-flows des sociétés concernées.

## Créances et dettes :

Les créances sont inscrites au bilan pour leur valeur nominale. Une provision pour dépréciation est constituée en cas de risque de non-recouvrement. La méthode de comptabilisation des dépréciations est la suivante : la provision d'ouverture est reprise en totalité en année N, la provision à la clôture est comptabilisée en charges d'exploitation.

## Operations en devises :

Les dettes, créances et disponibilités libellées en devises sont converties en fin d'exercice à leur cours de clôture. Les différences de conversion résultant de la réévaluation des postes du bilan au cours de clôture sont portées au compte de résultat pour les disponibilités, et inscrites, pour les autres postes bilanciaux, au bilan en " écart de conversion actif " lorsqu'il s'agit d'une perte latente et en " écart de conversion passif " lorsqu'il s'agit d'un gain latent. Les écarts de conversion actifs font l'objet d'une provision à concurrence du risque non couvert (sauf dispositions particulières prévues par le plan comptable).

## Disponibilités :

HEC Paris possède un compte bancaire au Qatar, dont le solde au 31/12/2022 s'élève à 2 462 647 EUR.

L'utilisation de ce compte bancaire est encadrée par la convention entre HEC Paris et Qatar Foundation.

Elle est limitée aux appels de fonds auprès de Qatar Foundation et à la couverture des coûts de fonctionnement de l'activité au Qatar (paiements des dépenses en devise qatarie et remboursements des dépenses réalisées dans les autres devises).

Le compte bancaire en riyal qatarien a été converti aux taux de change de clôture, soit un gain de 662 197 €..

## Provisions :

La comptabilisation d'une provision dépend de l'existence d'une obligation à l'égard d'un tiers entraînant probablement ou certainement une sortie de ressources sans contrepartie au moins équivalente attendue de ce tiers.

Il est fait usage de la meilleure estimation de sortie de ressources nécessaire à l'extinction de l'obligation, à la date d'arrêt des comptes, dès lors que le risque est né avant la date de clôture.

Une revue régulière des éléments constitutifs des provisions est effectuée pour permettre les réajustements nécessaires. Si aucune estimation fiable du montant de l'obligation ne peut être effectuée, aucune provision n'est comptabilisée et une information est donnée en annexe.

## Subventions d'investissement :

Les subventions d'investissement sont reprises en compte de résultat au même rythme que l'amortissement des actifs qu'elles financent.

## Régimes d'avantages au personnel :

La provision comptabilisée intègre tous les régimes d'avantages au personnel d'HEC et du personnel mis à disposition par la CCIR, notamment les indemnités de fin de carrière. Elle représente la différence entre la dette actuarielle des engagements y afférents et les actifs éventuellement dédiés à la couverture des régimes, nette des pertes et gains actuariels et des coûts des services passés non reconnus.

L'évaluation de la dette actuarielle est effectuée selon la méthode des unités de crédit projetées (chaque période d'activité engendre un droit complémentaire).

La " méthode du corridor " est utilisée pour le traitement des écarts actuariels. Celle-ci consiste à comptabiliser dans le résultat de l'exercice l'amortissement calculé en divisant l'excédent des profits et pertes actuariels au-delà de 10 % de la valeur de l'obligation ou de la juste valeur des actifs du plan, si elle est supérieure, à l'ouverture de l'exercice, par la durée de vie active moyenne résiduelle attendue des bénéficiaires.

Les écarts actuariels restant à amortir au 31/12/2022 s'élèvent à la somme négative de : - 1 630 323 €.

RUBRIQUES	Valeur brute début exercice	Augmentations par réévaluation	Acquisitions apports, création virements
<b>IMMOBILISATIONS INCORPORELLES</b>			
Frais d'établissement et de développement			
Autres immobilisations incorporelles	6 127 405		838 755
<b>TOTAL immobilisations incorporelles :</b>	<b>6 127 405</b>		<b>838 755</b>
<b>IMMOBILISATIONS CORPORELLES</b>			
Terrains	1 177 847		
Constructions sur sol propre	103 933 633		
Constructions sur sol d'autrui			11 511
Constructions installations générales	15 379 238		16 355
Installations techniques et outillage industriel	3 278 970		762 297
Installations générales, agencements et divers	4 947 873		1 422 455
Matériel de transport	495 736		
Matériel de bureau, informatique et mobilier	8 577 951		2 062 089
Emballages récupérables et divers	596 748		25 411
Immobilisations corporelles en cours	558 738		541 753
Avances et acomptes			
<b>TOTAL immobilisations corporelles :</b>	<b>138 946 734</b>		<b>4 841 871</b>
<b>IMMOBILISATIONS FINANCIÈRES</b>			
Participations évaluées par mises en équivalence			
Autres participations	10 212 001		
Autres titres immobilisés	400 001		
Prêts et autres immobilisations financières	1 588 195		220 106
<b>TOTAL immobilisations financières :</b>	<b>12 200 197</b>		<b>220 106</b>
<b>TOTAL GÉNÉRAL</b>	<b>157 274 336</b>		<b>5 900 732</b>

RUBRIQUES	Diminutions par virement	Diminutions par cessions mises hors service	Valeur brute fin d'exercice	Réévaluations légales
<b>IMMOBILISATIONS INCORPORELLES</b>				
Frais d'étab. et de développement				
Autres immobilisations incorporelles		1 948 858	5 017 302	
<b>TOTAL immobilisations incorporelles :</b>		<b>1 948 858</b>	<b>5 017 302</b>	
<b>IMMOBILISATIONS CORPORELLES</b>				
Terrains			1 177 847	
Constructions sur sol propre		6 790	103 926 843	
Constructions sur sol d'autrui			11 511	
Constructions installations générales		10 303	15 385 290	
Install. techn., matériel et out. industriels		552 676	3 488 592	
Inst. générales, agencements et divers			6 370 327	
Matériel de transport			495 736	
Mat. de bureau, informatique et mobil.		824 418	9 815 623	
Emballages récupérables et divers		120 020	502 139	
Immobilisations corporelles en cours			1 100 491	
Avances et acomptes				
<b>TOTAL immobilisations corporelles :</b>		<b>1 514 206</b>	<b>142 274 399</b>	
<b>IMMOBILISATIONS FINANCIÈRES</b>				
Participations mises en équivalence				
Autres participations			10 212 001	
Autres titres immobilisés			400 001	
Prêts et autres immo. financières		68 894	1 739 408	
<b>TOTAL immobilisations financières :</b>		<b>68 894</b>	<b>12 351 410</b>	
<b>TOTAL GÉNÉRAL</b>		<b>3 531 957</b>	<b>159 643 111</b>	

# Amortissements

HEC PARIS

Période du 01/01/22 au 31/12/22  
Edition du 05/04/23  
Devise d'édition Euro

SITUATIONS ET MOUVEMENTS DE L'EXERCICE				
IMMOBILISATIONS AMORTISSABLES	Montant début exercice	Augmentations dotations	Diminutions reprises	Montant fin exercice
IMMOBILISATIONS INCORPORELLES				
Frais d'étab. et de développement.				
Autres immobilisations incorporelles	4 939 461	753 138	1 935 781	3 756 819
<b>TOTAL immobilisations incorporelles :</b>	<b>4 939 461</b>	<b>753 138</b>	<b>1 935 781</b>	<b>3 756 819</b>
IMMOBILISATIONS CORPORELLES				
Terrains				
Constructions sur sol propre	48 511 322	2 741 085	6 790	51 245 617
Constructions sur sol d'autrui				
Constructions installations générales	12 394 743	492 208	10 303	12 876 648
Installations techn. et outillage industriel	2 111 220	328 605	543 046	1 896 778
Inst. générales, agencements et divers	537 103	563 630		1 100 733
Matériel de transport	414 251	31 985		446 236
Mat. de bureau, informatique et mobil.	4 968 939	1 294 432	836 181	5 427 191
Emballages récupérables et divers	409 776	41 721	63 780	387 718
<b>TOTAL immobilisations corporelles :</b>	<b>69 347 355</b>	<b>5 493 667</b>	<b>1 460 100</b>	<b>73 380 921</b>
<b>TOTAL GÉNÉRAL</b>	<b>74 286 816</b>	<b>6 246 805</b>	<b>3 395 881</b>	<b>77 137 740</b>

VENTILATIONS DES DOTATIONS AUX AMORTISSEMENTS DE L'EXERCICE			
IMMOBILISATIONS AMORTISSABLES	Amortissements linéaires	Amortissements dégressifs	Amortissements exceptionnels
IMMOBILISATIONS INCORPORELLES			
Frais d'établissement et de développement			
Autres immobilisations incorporelles	753 138		
<b>TOTAL immobilisations incorporelles :</b>	<b>753 138</b>		
IMMOBILISATIONS CORPORELLES			
Terrains			
Constructions sur sol propre	2 741 085		
Constructions sur sol d'autrui			
Constructions installations générales	492 208		
Installations techniques et outillage industriel	328 605		
Installations générales, agencements et divers	563 630		
Matériel de transport	31 985		
Matériel de bureau, informatique et mobilier	1 294 432		
Emballages récupérables et divers	41 721		
<b>TOTAL immobilisations corporelles :</b>	<b>5 493 667</b>		
Frais d'acquisition de titres de participations			
<b>TOTAL GÉNÉRAL</b>	<b>6 246 805</b>		



## Immobilisations incorporelles et corporelles :

Les principales immobilisations sont les constructions du campus.

Ces constructions regroupent les bâtiments pédagogiques, les bâtiments administratifs, les résidences et les restaurants.

Les autres immobilisations nécessaires à l'activité d'HEC Paris sont des logiciels et du matériel informatique, du mobilier pour salles de cours, résidences et bureaux.

La marque « HEC Paris » n'est pas valorisée dans les comptes.

Aucune réévaluation n'a été réalisée durant la période.

## Immobilisations Financières :

Le poste « Prêts » comprend deux prêts accordés à Expansiel, dans le cadre du bail accordé à cette société pour l'exploitation de la résidence du MBA et les prêts au titre de l'effort à la construction.

Les titres de participation de la SASU Hec Paris Le Chateau font l'objet d'une provision pour dépréciation de 2 610 K€.

<i>Immobilisations Financières(en euros)</i>	<b>Valeur brute 01.01.2022</b>	<b>Augmentations</b>	<b>Diminutions</b>	<b>Valeur brute 31.12.2022</b>
<b>Autres Participations</b>				
Sci Le Château de Jouy en Josas	538			538
SASU HEC Paris Le Château	10 211 462			10 211 462
Beijing CCIParis Consulting Co Ltd	1			1
<b>Autres titres immobilisés</b>				
Paris Saclay Seed Fund	400 001			400 001
<b>Prêts et autres immobilisations financières</b>				
Prêts Action Logement Effort construct°	1 013 755	203 304	40 137	1 176 922
Prêts La Chaumière	478 981		21 654	457 327
Autres immobilisations financières	95 459	16 802	7 102	105 159
<b>TOTAL</b>	<b>12 200 197</b>	<b>220 106</b>	<b>68 894</b>	<b>12 351 410</b>
<i>Échéances (en euros)</i>	<b>Valeur brute 31.12.2022</b>	<b>A un an au plus</b>	<b>A plus d'un an</b>	
Prêts	1 634 249	39 483	1 594 766	
Autres immobilisations financières	105 159	7 102	98 057	
<b>TOTAL</b>	<b>1739 408</b>	<b>46 585</b>	<b>1692 823</b>	

# Composition du Capital Social

HEC PARIS

Période du 01/01/22 au 31/12/22  
Edition du 05/04/23  
Devise d'édition Euro

CATEGORIES DE TITRES	Nombre	Valeur nominale
1 - Actions ou parts sociales composant le capital soc. au début de l'exercice	619779	100
2 - Actions ou parts sociales émises pendant l'exercice	10396	100
3 - Actions ou parts sociales remboursées pendant l'exercice		
4 - Actions ou parts sociales composant le capital social en fin d'exercice	630175	100

## Liste des filiales et des participations

Liste des Filiales (en euros)	SCI du Château	SASU HEC PARIS LE CHATEAU	SASU AMAR 2	Beijing CCIParis Consulting Co Ltd Chiffres RMB convertis 31/12/22 (taux 0,135)
Capital	46 804	10 211 462	1	127 878
Capitaux propres hors capital et résultat	359 740	(3 532 352)	343 548	(247 615)
Quote-part de résultat détenue (%)	0,01%	100%	100%	100%
Valeur comptable brute des titres détenus	538	10 211 462	1	1
Valeur comptable nette des titres détenus	538	7 601 519	1	1
Prêts et avances consentis par HEC	-	5 008 000	-	0
Montant des cautions et avals donnés par HEC	-	-	-	0
Chiffre d'affaires hors taxes du dernier exercice	472 499	2 234 373	10 342 901	270 566
Bénéfice ou perte du dernier exercice	339 866	(1 068 341)	799 793	12 833
Dividendes encaissés par HEC	9	-	-	0

# Tableau de variation des capitaux propres

HEC PARIS

Période du 01/01/22 au 31/12/22  
Edition du 05/04/23  
Devise d'édition €uro

	Solde Initial	Augmentation	Diminution	Solde Final
Capital social	61 977 900	1 039 600		63 017 500
Primes liées au capital social	8 217 194	4 873 125		13 090 319
Écart de réévaluation				
Réserves				
Réserve légale	144 884			144 884
Réserves indisponibles				
Réserves statutaires ou contractuelles				
Réserves réglementées				
Autres réserves	2 752 793			2 752 793
Ecart d'équivalence				
Report à nouveau	(5 209 734)	1 459 642		(3 750 092)
Résultat de l'exercice	1 459 642	(2 293 972)	1 459 642	(2 293 972)
Subventions d'investissement	867 036		22 011	845 025
Provisions réglementées				
<b>TOTAL</b>	<b>70 209 715</b>	<b>5 078 395</b>	<b>1 481 653</b>	<b>73 806 458</b>

# État des Échéances des Créances et Dettes

HEC PARIS

Période du 01/01/22 au 31/12/22  
Edition du 05/04/23  
Devise d'édition Euro

ÉTAT DES CRÉANCES	Montant brut	A 1 an au plus	A plus d'1 an
<b>DE L'ACTIF IMMOBILISÉ</b>			
Créances rattachées à des participations			
Prêts	1 634 249	39 483	1 594 765
Autres immobilisations financières	105 159	7 102	98 057
<b>TOTAL de l'actif immobilisé :</b>	<b>1 739 408</b>	<b>46 585</b>	<b>1 692 822</b>
<b>DE L'ACTIF CIRCULANT</b>			
Clients douteux ou litigieux	3 082 753		3 082 753
Autres créances clients	41 229 546	41 229 546	
Créance représent. de titres prêtés ou remis en garantie			
Personnel et comptes rattachés	52 102	52 102	
Sécurité sociale et autres organismes sociaux	23 712	23 712	
État - Impôts sur les bénéfices	16 190	16 190	
État - Taxe sur la valeur ajoutée			
État - Autres impôts, taxes et versements assimilés			
État - Divers	5 346 454	5 346 454	
Groupe et associés	5 008 256	5 008 256	
Débiteurs divers	188 657	188 657	
<b>TOTAL de l'actif circulant :</b>	<b>54 947 671</b>	<b>51 864 918</b>	<b>3 082 753</b>
<b>CHARGES CONSTATÉES D'AVANCE</b>	<b>7 107 058</b>	<b>7 107 058</b>	

<b>TOTAL GÉNÉRAL</b>	<b>63 794 137</b>	<b>59 018 561</b>	<b>4 775 575</b>
----------------------	-------------------	-------------------	------------------

ÉTAT DES DETTES	Montant brut	A 1 an au plus	A plus d'1 an et 5 ans au plus	A plus de 5 ans
Emprunts obligataires convertibles				
Autres emprunts obligataires				
Après des établissements de crédit :				
- à 1 an maximum à l'origine				
- à plus d' 1 an à l'origine	84 202	14 045	38 093	32 064
Emprunts et dettes financières divers	500		500	
Fournisseurs et comptes rattachés	18 081 342	18 081 342		
Personnel et comptes rattachés	5 393 079	5 393 079		
Sécurité sociale et autres organismes	7 070 528	7 070 528		
Impôts sur les bénéfices				
Taxe sur la valeur ajoutée	724 864	724 864		
Obligations cautionnées				
Autres impôts, taxes et assimilés	1 150 062	1 150 062		
Dettes sur immo. et comptes rattachés				
Groupe et associés	2 887 000	2 887 000		
Autres dettes	3 106 612	3 106 612		
Dette représentat. de titres empruntés				
Produits constatés d'avance	72 295 946	72 295 946		

<b>TOTAL GÉNÉRAL</b>	<b>110 794 134</b>	<b>110 723 476</b>	<b>38 593</b>	<b>32 064</b>
----------------------	--------------------	--------------------	---------------	---------------

# Provisions Inscrites au Bilan

HEC PARIS

Période du 01/01/22 au 31/12/22  
Edition du 05/04/23  
Devise d'édition €uro

RUBRIQUES	Montant début exercice	Augmentations dotations	Diminutions reprises	Montant fin exercice
Prov. pour reconstitution des gisements Provisions pour investissement Provisions pour hausse des prix Amortissements dérogatoires Dont majorations exceptionnelles de 30% Provisions pour prêts d'installation Autres provisions réglementées				
<b>PROVISIONS RÉGLEMENTÉES</b>				

Provisions pour litiges	594 066	149 809	201 924	541 950
Prov. pour garant. données aux clients				
Prov. pour pertes sur marchés à terme				
Provisions pour amendes et pénalités				
Provisions pour pertes de change				
Prov. pour pensions et obligat. simil.	4 392 930	427 096	252 020	4 568 006
Provisions pour impôts				
Prov. pour renouvellement des immo.				
Provisions pour gros entretien et grandes révisions				
Provisions pour charges sociales et fiscales sur congés à payer				
Autres prov. pour risques et charges	1 119 221		181 319	937 902
<b>PROV. POUR RISQUES ET CHARGES</b>	<b>6 106 217</b>	<b>576 905</b>	<b>635 264</b>	<b>6 047 859</b>

Prov. sur immobilisations incorporelles				
Prov. sur immobilisations corporelles	39 479		13 479	26 000
Prov. sur immo. titres mis en équival.				
Prov. sur immo. titres de participation	1 563 294	1 046 649		2 609 943
Prov. sur autres immo. financières				
Provisions sur stocks et en cours				
Provisions sur comptes clients	3 803 279	2 632 594	1 906 519	4 529 354
Autres provisions pour dépréciation	195 832			195 832
<b>PROVISIONS POUR DÉPRÉCIATION</b>	<b>5 601 883</b>	<b>3 679 243</b>	<b>1 919 998</b>	<b>7 361 129</b>

<b>TOTAL GÉNÉRAL</b>	<b>11 708 100</b>	<b>4 256 149</b>	<b>2 555 262</b>	<b>13 408 988</b>
----------------------	-------------------	------------------	------------------	-------------------

Les engagements afférents aux avantages au personnel s'élèvent à 4 568 k€ au 31 décembre 2022 et sont évalués avec les hypothèses suivantes :

- Mode de départ à la retraite : A l'initiative du salarié
- Taux d'actualisation : 3.75%
- Taux annuel de progression des salaires : 2.5%
- Taux annuel de turn-over : Dégressive par tranches d'âge.

Le poste Autres provisions pour risques et charges correspond à l'évaluation du risque d'indemnisation chômage des salariés de l'EESC Hec et des salariés mis à la disposition de la CCIR Paris Idf.

# Charges à Payer

HEC PARIS

Période du 01/01/22 au 31/12/22  
Edition du 05/04/23

MONTANT DES CHARGES À PAYER INCLUS DANS LES POSTES SUIVANTS DU BILAN	Montant
Emprunts obligataires convertibles	
Autres emprunts obligataires	
Emprunts et dettes auprès des établissements de crédit	
Emprunts et dettes financières divers	
Dettes fournisseurs et comptes rattachés	6 935 168
Dettes fiscales et sociales	8 339 976
Dettes sur immobilisations et comptes rattachés	
Disponibilités, charges à payer	
Autres dettes	127 923

<b>TOTAL</b>	<b>15 403 067</b>
--------------	-------------------

Dettes fiscales dont :

Provision taxe effort de construction : 229 374 €

Provisions taxe travailleurs handicapés : 226 000 €

Dettes sociales dont :

Provisions primes sur salaires chargées : 2 226 198 €

Provisions congés payés chargés : 2 614 732 €

Provisions primes précarités chargées : 56 972 €

Provisions pour heures supplémentaires chargées : 1 449 284 €

Provisions salaires vacataires chargés : 403 194 €

Provisions comptes epargne temps chargés : 1 134 213 €

Autres dettes dont :

Notes de frais des collaborateurs à payer : 74 301 €

Bourses étudiantes à accorder : 53 622 €

Conformément au décret 200-1487 du 30 décembre 2008, nous vous précisons que le montant des honoraires des commissaires aux comptes pour l'année 2022 s'élève à 108 700 euros HT.

Ce montant est réparti pour moitié entre le Cabinet PricewaterhouseCoopers et le Cabinet Cailliau Dedouit et Associés.

(en milliers d'euros)	Cailliau Dedouit et Associés		PricewaterhouseCoopers Audit	
	2022	%	2022	%
<b>Audit</b>				
Commissariat aux comptes, certifications, examen des comptes individuels	32,40	60%	32,40	60%
Services autres que la certification des comptes	21,95	40%	21,95	40%
<b>Autres prestations</b>				
Juridique, fiscal, social				
Autres				
<b>TOTAL</b>	<b>54,35</b>	<b>100%</b>	<b>54,35</b>	<b>100%</b>

# Produits à Recevoir

HEC PARIS

Période du 01/01/22 au 31/12/22  
Edition du 05/04/23

<b>MONTANT DES PRODUITS À RECEVOIR INCLUS DANS LES POSTES SUIVANTS DU BILAN</b>	<b>Montant</b>
<b>Immobilisations financières</b>	
Créances rattachées à des participations	
Autres immobilisations financières	7 102
<b>Créances</b>	
Créances clients et comptes rattachés	5 719 342
Personnel	
Organismes sociaux	23 712
État	5 346 454
Divers, produits à recevoir	157 375
Autres créances	
<b>Valeurs Mobilières de Placement</b>	
<b>Disponibilités</b>	<b>340 413</b>
<b>TOTAL</b>	<b>11 594 398</b>

Intérêts financiers prêt "La Chaumière" à recevoir : 7 102 €

Indemnités de sécurité sociale à recevoir : 23 712 €

Etats, régions- Subvention à recevoir : 5 346 454 €

Partenaires contenu en ligne- partages de revenus : 157 375 €

# Charges et Produits Constatés d'Avance

HEC PARIS

Période du 01/01/22 au 31/12/22  
Edition du 05/04/23

RUBRIQUES	Charges	Produits
Charges ou produits d'exploitation	7 107 058	72 295 946
Charges ou produits financiers		
Charges ou produits exceptionnels		
<b>TOTAL</b>	<b>7 107 058</b>	<b>72 295 946</b>

Les charges constatées d'avance concernent des charges d'exploitation diverses pour 7 107 058 € (prestations informatiques, de marketings, attributions de bourses, divers abonnements, cotisations diverses, droits d'usages, licences, ....)

Les produits constatés d'avance concernent les activités suivantes (en euros)

Pôle Executive MBA : 3 503 610 €

Pôle MBA : 12 228 695 €

Pôle Executive Master On line : 1 633 165 €

Pôle Executive Master et certificats : 5 312 050 €

Pôle Grande Ecole : 41 993 520 €

Pôle diverses refacturations : 1 348 879 €

Subventions d'exploitation : 6 276 026 €



# Ventilation du Chiffre d'Affaires Net

HEC PARIS

Période du 01/01/22 au 31/12/22  
Edition du 05/04/23  
Devise d'édition Euro

RÉPARTITION PAR SECTEUR D'ACTIVITÉ	Montant
Programmes pre-experience (Grande Ecole & Masters)	49 354 933
MBA	44 259 912
Executive Education	55 254 200
Résidence et restauration	3 473 000
Autres activités	9 876 079

<b>TOTAL</b>	<b>162 218 124</b>
--------------	--------------------

RÉPARTITION PAR MARCHÉ GÉOGRAPHIQUE	Montant
France	146 554 000
Etranger	15 664 124

<b>TOTAL</b>	<b>162 218 124</b>
--------------	--------------------

# Détail des Produits Exceptionnels et Charges Exceptionnelles

HEC PARIS

Période du 01/01/22 au 31/12/22  
Edition du 05/04/23  
Devise d'édition €uro

PRODUITS EXCEPTIONNELS	Montant	Imputé au compte
Intérêts moratoires	1 801	7711000000
Produits sur exercices antérieurs suite encaissements sur créances soldées	19 760	7720000000
Quote part subvention investissement virée au compte de résultat	23 193	7772000000
Produits divers exceptionnels sur ajustements	16 731	7780000000

**TOTAL**

**61 485**

CHARGES EXCEPTIONNELLES	Montant	Imputé au compte
Contraventions	450	6712000000
Dons exceptionnels	205	6713000000
Subventions associations sportives	36 269	6715000000
Valeurs nettes comptables immobilisations mises au rebut	80 661	6752000000
Indemnités versées	1 205	6718/6788

**TOTAL**

**118 790**

## Impôts sur les sociétés :

En vertu de l'article 207 du Code Général des Impôts, les EESC sont exonérés d'impôt sur les sociétés pour leurs activités de formation professionnelle initiale et continue ainsi que de recherche.

Les activités autres que la formation et la recherche exercées par HEC Paris sont donc assujetties à l'impôt sur les sociétés.

Les principales activités assujetties sont la gestion des participations dans les filiales et l'organisation d'événements sur le campus.

De part cette exonération, HEC Paris n'est pas éligible au Crédit d'Impôt Recherche.

## Information sur les parties liées

(en milliers euros)	Entreprises liées	
	31.12.2022	31.12.2021
Participations	7 602	8 649
Prêts	-	-
Créances clients et comptes rattachés	2 643	1 844
Dettes financières	2 887	937
Dettes fournisseurs et comptes rattachés	2 007	3 170
Autres créances	5 008	2 903
Produits de participation	-	-
Produits financiers	-	-
Charges financières	1 047	767

## Engagements hors bilan

Au 31/12/2022, HEC Paris n'a pas consenti ou reçu d'engagements

Afin de réhabiliter les bâtiments de résidence étudiante B à K, HEC Paris a conclu le 09/03/16 un contrat de bail à construction avec ADIM (preneur), d'une durée de 51 ans et 6 mois à compter de la date de livraison des bâtiments rénovés. Le bail à construction prévoit notamment :

- le transfert de l'usage des bâtiments B à K au preneur du bail,
- le paiement par le preneur du bail d'une redevance annuelle de 0.9 M€ au titre de la location du terrain,
- le transfert de l'usage des bâtiments B à K à HEC au terme du bail,
- la fin de la période de réhabilitation en 2019.

Adim a alors édifié à ses frais un bâtiment (N1) et a réhabilité les 10 bâtiments (B à K) dont le dernier l'a été fin août 2019. Ce contrat a été transféré d'HEC à AMAR 2 le 16 août 2016 tandis qu'ADIM a cédé en VEFA (vente en l'état futur d'achèvement) les logements étudiants à FRANCE HABITATION qui a repris les droits et obligations d'ADIM lors de chaque mise à disposition des 11 bâtiments.

## Autres Achats et charges externes :

	31.12.2022		31.12.2021	
	en milliers d'euros	en %	en milliers d'euros	en %
Achats non stockés de matières et fournitures	4 161	6%	3 291	6%
Sous-traitance générale	10 370	15%	7 454	13%
Locations	3 273	5%	2 164	4%
Personnel extérieur à l'entreprise	10 941	16%	12 219	22%
Rémunérations d'intermédiaires et honoraires	15 750	23%	12 735	23%
Publicité, publications, relations publiques	4 444	6%	3 592	6%
Déplacements, missions et réceptions	7 463	11%	2 411	4%
Autres achats et charges externes	12 352	18%	11 967	21%
<b>TOTAL</b>	<b>68 754</b>	<b>100%</b>	<b>55 833</b>	<b>100%</b>

## Rémunérations et effectifs :

Les rémunérations comptabilisées, relatives aux membres des organes d'administration et de direction d'HEC Paris en 2022, s'analysent comme suit :

(en milliers d'euros)	31.12.2022	31.12.2021	31.12.2020
Rémunérations du Comité de Direction	1507	1246	1722
Jetons de présence du Conseil d'Administration	0	0	0
<b>TOTAL</b>	<b>1 507</b>	<b>1 246</b>	<b>1 722</b>

L'effectif moyen annuel d'HEC se décompose de la manière suivante sur l'exercice 2022 :

	31.12.2022		31.12.2021	
	Personnel salarié	Personnel mis à la disposition	Personnel salarié	Personnel mis à la disposition
Cadres et assimilés	506	76	477	82
Employés	125	44	116	50
<b>TOTAL</b>	<b>631</b>	<b>120</b>	<b>593</b>	<b>132</b>

## Compte Personnel de Formation

Depuis le 1er janvier 2015, le Compte Personnel de Formation a été mis en place, en application de la loi n°2014-288 du 5 mars 2014 relative à la formation professionnelle, à l'emploi et à la démocratie sociale.

## Litiges

En cas de litiges, HEC Paris constate une provision dans ses comptes pour un montant évalué en concertation avec ses conseils juridiques.

## Evenements postérieurs à la cloture

Les états financiers de l'EESC HEC Paris ont été préparés sur la base de la continuité de l'activité.

A la date d'arrêté des comptes par le conseil d'administration des états financiers 2022 de l'entité, la direction de l'EESC HEC Paris n'a pas connaissance d'incertitudes significatives qui remet en cause la capacité de l'établissement à poursuivre son exploitation.

## Entités consolidantes

Les comptes du groupe HEC Paris sont consolidés par intégration globale par la Chambre de Commerce et d'Industrie Régionale de Paris Ile-de-France.



Apprendre à oser®

**ETABLISSEMENT D'ENSEIGNEMENT SUPERIEUR CONSULAIRE HAUTES ETUDES  
COMMERCIALES DE PARIS**

Établissement d'enseignement supérieur consulaire au capital de 63.017.500 euros

Siège social : 1 rue de la libération 78350 Jouy-en-Josas

817 759 186 RCS Versailles

(ci-après l' « Etablissement »)

---

**PROCES-VERBAL DE L'ASSEMBLEE GENERALE  
ORDINAIRE DU 27 JUIN 2023**

L'an deux mille vingt-trois,  
Le vingt-sept juin à 17h45,

Les actionnaires de l'Établissement d'Enseignement Supérieur Consulaire Hautes Etudes Commerciales se sont réunis en assemblée générale ordinaire, à la CCIR Paris Ile-de-France, sise 27 avenue de Friedland 75008 Paris, sur convocation du Président du Conseil d'administration.

Chaque actionnaire a été convoqué par courriel en date du 12 juin 2023.

Les membres de l'Assemblée ont élargé la feuille de présence en entrant en séance, tant en leur nom qu'en qualité de mandataires. Monsieur Olivier SEVILLIA représentant la Fondation HEC est absent et représenté par Monsieur Adrien Couret représentant l'association des diplômés HEC ALUMNI.

Monsieur Jean-Paul Agon préside la séance en sa qualité de Président du Conseil d'administration.

Monsieur Restino représentant la CCIR Paris Ile-de-France et Monsieur Couret représentant l'association des diplômés HEC ALUMNI, actionnaires, sont appelés comme scrutateurs et acceptent cette fonction.

Madame Morillas assure les fonctions de secrétaire de séance.

La société Pricewaterhousecoopers Audit, co-Commissaire aux Comptes de l'Établissement, régulièrement convoquée par courriel en date du 12 juin 2023, est présente.

Le cabinet Cailliau Dedouit et Associés, co-Commissaire aux Comptes de l'Etablissement, régulièrement convoqué par courriel en date du 12 juin 2023, est présent.

La feuille de présence est arrêtée et certifiée exacte par le bureau ainsi constitué qui constate que les actionnaires présents ou représentés possèdent 630.175 actions sur les 630.175 actions composant le capital social et ayant le droit de vote en assemblée générale.

En conséquence, l'Assemblée, réunissant plus d'un quart du capital social, est régulièrement constituée et peut valablement délibérer.

Le Président rappelle que la présente Assemblée est appelée à délibérer sur **l'ordre du jour** suivant :

1. Rapport de gestion du Conseil d'Administration ;
2. Rapport sur les comptes annuels des Commissaires aux comptes sur les comptes de l'exercice 2022 et approbation de l'exercice clos le 31 décembre 2022 ;
3. Affectation du résultat de l'exercice 2022 ;
4. Rapport spécial des Commissaires aux comptes sur les conventions visées à l'article L.225-38 du Code de commerce ;
5. Renouvellement et/ou nomination d'administrateurs ;
6. Constatation de la composition du Conseil d'administration ;
7. Quitus au Président ;
8. Pouvoirs pour l'exécution des décisions de l'assemblée et pour les formalités ;
9. Questions diverses.

Il dépose également les documents suivants qui vont être soumis à l'Assemblée :

- la feuille de présence à l'Assemblée,
- les pouvoirs des actionnaires représentés par des mandataires,
- les copies des lettres de convocations des actionnaires,
- le rapport de gestion,
- les rapports des Commissaires aux comptes sur les comptes annuels et sur les conventions réglementées,
- le texte des projets de résolutions qui sont soumises à l'Assemblée,

- un exemplaire des statuts de l'Etablissement.

Puis le Président déclare que le rapport de gestion, le texte des projets de résolutions proposées, les rapports des Commissaires aux Comptes ainsi que tous les autres documents et renseignements prévus par la loi et les règlements ont été tenus à la disposition des actionnaires, au siège social, à compter de la convocation de l'Assemblée.

L'Assemblée lui donne acte de cette déclaration.

Puis, le Président donne lecture du rapport de gestion et les Commissaires aux comptes donnent lecture de leurs rapports.

Personne ne demandant plus la parole, le Président met aux voix les résolutions figurant à l'ordre du jour.

### **PREMIERE RESOLUTION**

*Approbaton des comptes de l'exercice clos le 31 décembre 2022*

L'Assemblée générale, après avoir pris connaissance du rapport de gestion du Conseil d'administration et du rapport des commissaires aux comptes sur l'exercice clos au 31 décembre 2022, approuve les comptes annuels de l'exercice clos le 31 décembre 2022 tels qu'ils lui ont été présentés.

*Voix pour : 630.175*

*Voix contre : 0*

*Abstentions : 0*

*Cette résolution, mise aux voix, est adoptée.*

### **DEUXIEME RESOLUTION**

*Affectation du résultat de l'exercice*

Sur la proposition du Conseil d'administration, l'Assemblée générale décide d'affecter le résultat de l'exercice, soit une perte de 2 293 971.91 euros en intégralité au compte « report à nouveau débiteur ».

*Voix pour : 630.175*

*Voix contre : 0*

*Abstentions : 0*

*Cette résolution, mise aux voix, est adoptée.*

### **TROISIEME RESOLUTION**

*Rapport spécial des commissaires aux comptes sur les conventions réglementées et approbation de ces conventions*

L'Assemblée générale, après lecture du rapport spécial des Commissaires aux comptes sur les opérations visées par l'article L.225-38 du Code de commerce,

prend acte des conclusions de ce rapport et approuve les conventions et engagements correspondants.

*Voix pour : 630.175*

*Voix contre : 0*

*Abstentions : 0*

*Cette résolution, mise aux voix, est adoptée.*

#### **QUATRIEME RESOLUTION**

*Renouvellement et/ou nomination d'administrateurs*

- L'Assemblée générale décide de renouveler les mandats des administrateurs du Conseil d'administration suivants :

Stéphane Fratacci  
Né le 2 juin 1963 à Monaco,  
De nationalité Française,  
Demeurant 17 rue Faraday 75017 Paris

Olivier Sevilla  
Né le 13 octobre 1964 à Neuilly sur Seine,  
De nationalité Française,  
Demeurant 28 Boulevard d'Inkermann 92200 Neuilly sur Seine

La durée de leur mandat de 4 ans court à compter du 27 juin 2023, soit jusqu'au 26 juin 2027.

*Voix pour : 630.175*

*Voix contre : 0*

*Abstentions : 0*

*Cette résolution, mise aux voix, est adoptée.*

- A la suite de la décision du Conseil d'administration du 12 juin 2023, l'Assemblée générale ratifie, en remplacement de Valérie Henriot en tant qu'administrateur et membre du comité d'audit, la cooptation de :

Nathalie Pierre  
Née le 08/11/1969 à Boulogne-Billancourt (92)  
De nationalité Française,  
Demeurant 33 rue Brézin 75014 Paris



La durée du mandat court jusqu'au 4 juillet 2025, conformément à l'article 8.6 du règlement intérieur du Conseil d'administration.

*Voix pour : 630.175*

*Voix contre : 0*

*Abstentions : 0*

*Cette résolution, mise aux voix, est adoptée.*

#### **CINQUIEME RESOLUTION**

*Constatation de la composition du Conseil d'administration*

L'Assemblée générale constate que le Conseil d'administration est composé des membres suivants :

- Monsieur Jean-Paul Agon
- Monsieur Stéphane Fratacci
- Monsieur Laurent Legendre
- Monsieur Claude de Saint Vincent
- Madame Nathalie Pierre
- Madame Cécile André Leruste
- Monsieur Olivier Sevilla
- Monsieur Daniel Bernard
- Monsieur Andrea Masini
- Madame Laurence Debroux
- Monsieur Thomas Edig
- Madame Noëlle Lenoir
- Madame Muriel Barneoud
- Madame Anne-Laure Sellier
- Monsieur Xavier Boute
- Madame Cécile Marty
- Madame Saliha Bennacer
- Monsieur Cyrille Capliez
- Monsieur Jérôme Bédier
- Madame Fatma Chouaieb
- Monsieur Thomas Jeanjean
- Monsieur Adrien Couret
- Madame Aurélie Perruche
- Madame Maria Campana Oddone

*Voix pour : 630.175*

*Voix contre : 0*

*Abstentions : 0*

*Cette résolution, mise aux voix, est adoptée.*

#### **SIXIEME RESOLUTION**

*Quitus au Président*

L'Assemblée générale donne aux administrateurs quitus de leur gestion pour l'exercice clos le 31 décembre 2022.

*Voix pour : 630.175*

*Voix contre : 0*

*Abstentions : 0*

*Cette résolution, mise aux voix, est adoptée.*

### **SEPTIEME RESOLUTION**

*Pouvoirs pour les formalités*

Tous pouvoirs sont donnés au porteur d'une copie ou d'un extrait du procès-verbal de la présente Assemblée générale, pour faire tous les dépôts et publications prévus par la législation en vigueur.

*Voix pour : 630.175*

*Voix contre : 0*

*Abstentions : 0*

*Cette résolution, mise aux voix, est adoptée.*

\* \* \*

Plus rien n'étant à l'ordre du jour, la séance est levée à 18h30

De tout ce que dessus, il a été dressé le présent procès-verbal qui a été signé, après lecture, par les membres du bureau.



Monsieur Jean-Paul Agon  
Président du Conseil d'administration



Madame Aurianne Morillas  
Secrétaire de séance



Monsieur Dominique Restino  
Représentant la CCIR Paris Ile-de-France  
Scrutateur



Monsieur Adrien Couret  
Représentant l'association des diplômés HEC ALUMNI  
Scrutateur

## Record of Signing

For HEC Paris  
Name eric ponsonnet  
Title Président

eric ponsonnet

**Signed on 2023-07-25 15:27:20 GMT**

Secured by Concord™  
DocumentID: M2lwMzU4ZDEtMD  
SigningID: YmJlM2M2OGQtY2  
Signing date: 7/25/2023  
IP Address: 193.54.23.136  
Email: ponsonnet@hec.fr



Apprendre à oser®

**ETABLISSEMENT D'ENSEIGNEMENT SUPERIEUR CONSULAIRE HAUTES ETUDES  
COMMERCIALES DE PARIS**

Établissement d'enseignement supérieur consulaire au capital de 63.017.500 euros

Siège social : 1 rue de la libération 78350 Jouy-en-Josas

817 759 186 RCS Versailles

(ci-après l' « Etablissement »)

---

**PROCES-VERBAL DE L'ASSEMBLEE GENERALE  
ORDINAIRE DU 27 JUIN 2023**

L'an deux mille vingt-trois,  
Le vingt-sept juin à 17h45,

Les actionnaires de l'Établissement d'Enseignement Supérieur Consulaire Hautes Etudes Commerciales se sont réunis en assemblée générale ordinaire, à la CCIR Paris Ile-de-France, sise 27 avenue de Friedland 75008 Paris, sur convocation du Président du Conseil d'administration.

Chaque actionnaire a été convoqué par courriel en date du 12 juin 2023.

Les membres de l'Assemblée ont élargé la feuille de présence en entrant en séance, tant en leur nom qu'en qualité de mandataires. Monsieur Olivier SEVILLIA représentant la Fondation HEC est absent et représenté par Monsieur Adrien Couret représentant l'association des diplômés HEC ALUMNI.

Monsieur Jean-Paul Agon préside la séance en sa qualité de Président du Conseil d'administration.

Monsieur Restino représentant la CCIR Paris Ile-de-France et Monsieur Couret représentant l'association des diplômés HEC ALUMNI, actionnaires, sont appelés comme scrutateurs et acceptent cette fonction.

Madame Morillas assure les fonctions de secrétaire de séance.

La société Pricewaterhousecoopers Audit, co-Commissaire aux Comptes de l'Établissement, régulièrement convoquée par courriel en date du 12 juin 2023, est présente.

Le cabinet Cailliau Dedouit et Associés, co-Commissaire aux Comptes de l'Etablissement, régulièrement convoqué par courriel en date du 12 juin 2023, est présent.

La feuille de présence est arrêtée et certifiée exacte par le bureau ainsi constitué qui constate que les actionnaires présents ou représentés possèdent 630.175 actions sur les 630.175 actions composant le capital social et ayant le droit de vote en assemblée générale.

En conséquence, l'Assemblée, réunissant plus d'un quart du capital social, est régulièrement constituée et peut valablement délibérer.

Le Président rappelle que la présente Assemblée est appelée à délibérer sur **l'ordre du jour** suivant :

1. Rapport de gestion du Conseil d'Administration ;
2. Rapport sur les comptes annuels des Commissaires aux comptes sur les comptes de l'exercice 2022 et approbation de l'exercice clos le 31 décembre 2022 ;
3. Affectation du résultat de l'exercice 2022 ;
4. Rapport spécial des Commissaires aux comptes sur les conventions visées à l'article L.225-38 du Code de commerce ;
5. Renouvellement et/ou nomination d'administrateurs ;
6. Constatation de la composition du Conseil d'administration ;
7. Quitus au Président ;
8. Pouvoirs pour l'exécution des décisions de l'assemblée et pour les formalités ;
9. Questions diverses.

Il dépose également les documents suivants qui vont être soumis à l'Assemblée :

- la feuille de présence à l'Assemblée,
- les pouvoirs des actionnaires représentés par des mandataires,
- les copies des lettres de convocations des actionnaires,
- le rapport de gestion,
- les rapports des Commissaires aux comptes sur les comptes annuels et sur les conventions réglementées,
- le texte des projets de résolutions qui sont soumises à l'Assemblée,

- un exemplaire des statuts de l'Etablissement.

Puis le Président déclare que le rapport de gestion, le texte des projets de résolutions proposées, les rapports des Commissaires aux Comptes ainsi que tous les autres documents et renseignements prévus par la loi et les règlements ont été tenus à la disposition des actionnaires, au siège social, à compter de la convocation de l'Assemblée.

L'Assemblée lui donne acte de cette déclaration.

Puis, le Président donne lecture du rapport de gestion et les Commissaires aux comptes donnent lecture de leurs rapports.

Personne ne demandant plus la parole, le Président met aux voix les résolutions figurant à l'ordre du jour.

### **PREMIERE RESOLUTION**

*Approbaton des comptes de l'exercice clos le 31 décembre 2022*

L'Assemblée générale, après avoir pris connaissance du rapport de gestion du Conseil d'administration et du rapport des commissaires aux comptes sur l'exercice clos au 31 décembre 2022, approuve les comptes annuels de l'exercice clos le 31 décembre 2022 tels qu'ils lui ont été présentés.

*Voix pour : 630.175*

*Voix contre : 0*

*Abstentions : 0*

*Cette résolution, mise aux voix, est adoptée.*

### **DEUXIEME RESOLUTION**

*Affectation du résultat de l'exercice*

Sur la proposition du Conseil d'administration, l'Assemblée générale décide d'affecter le résultat de l'exercice, soit une perte de 2 293 971.91 euros en intégralité au compte « report à nouveau débiteur ».

*Voix pour : 630.175*

*Voix contre : 0*

*Abstentions : 0*

*Cette résolution, mise aux voix, est adoptée.*

### **TROISIEME RESOLUTION**

*Rapport spécial des commissaires aux comptes sur les conventions réglementées et approbation de ces conventions*

L'Assemblée générale, après lecture du rapport spécial des Commissaires aux comptes sur les opérations visées par l'article L.225-38 du Code de commerce,

prend acte des conclusions de ce rapport et approuve les conventions et engagements correspondants.

*Voix pour : 630.175*

*Voix contre : 0*

*Abstentions : 0*

*Cette résolution, mise aux voix, est adoptée.*

#### **QUATRIEME RESOLUTION**

*Renouvellement et/ou nomination d'administrateurs*

- L'Assemblée générale décide de renouveler les mandats des administrateurs du Conseil d'administration suivants :

Stéphane Fratacci  
Né le 2 juin 1963 à Monaco,  
De nationalité Française,  
Demeurant 17 rue Faraday 75017 Paris

Olivier Sevilla  
Né le 13 octobre 1964 à Neuilly sur Seine,  
De nationalité Française,  
Demeurant 28 Boulevard d'Inkermann 92200 Neuilly sur Seine

La durée de leur mandat de 4 ans court à compter du 27 juin 2023, soit jusqu'au 26 juin 2027.

*Voix pour : 630.175*

*Voix contre : 0*

*Abstentions : 0*

*Cette résolution, mise aux voix, est adoptée.*

- A la suite de la décision du Conseil d'administration du 12 juin 2023, l'Assemblée générale ratifie, en remplacement de Valérie Henriot en tant qu'administrateur et membre du comité d'audit, la cooptation de :

Nathalie Pierre  
Née le 08/11/1969 à Boulogne-Billancourt (92)  
De nationalité Française,  
Demeurant 33 rue Brézin 75014 Paris

La durée du mandat court jusqu'au 4 juillet 2025, conformément à l'article 8.6 du règlement intérieur du Conseil d'administration.

*Voix pour : 630.175*

*Voix contre : 0*

*Abstentions : 0*

*Cette résolution, mise aux voix, est adoptée.*

#### **CINQUIEME RESOLUTION**

*Constatation de la composition du Conseil d'administration*

L'Assemblée générale constate que le Conseil d'administration est composé des membres suivants :

- Monsieur Jean-Paul Agon
- Monsieur Stéphane Fratacci
- Monsieur Laurent Legendre
- Monsieur Claude de Saint Vincent
- Madame Nathalie Pierre
- Madame Cécile André Leruste
- Monsieur Olivier Sevilla
- Monsieur Daniel Bernard
- Monsieur Andrea Masini
- Madame Laurence Debroux
- Monsieur Thomas Edig
- Madame Noëlle Lenoir
- Madame Muriel Barneoud
- Madame Anne-Laure Sellier
- Monsieur Xavier Boute
- Madame Cécile Marty
- Madame Saliha Bennacer
- Monsieur Cyrille Capliez
- Monsieur Jérôme Bédier
- Madame Fatma Chouaieb
- Monsieur Thomas Jeanjean
- Monsieur Adrien Couret
- Madame Aurélie Perruche
- Madame Maria Campana Oddone

*Voix pour : 630.175*

*Voix contre : 0*

*Abstentions : 0*

*Cette résolution, mise aux voix, est adoptée.*

#### **SIXIEME RESOLUTION**

*Quitus au Président*



L'Assemblée générale donne aux administrateurs quitus de leur gestion pour l'exercice clos le 31 décembre 2022.

*Voix pour : 630.175*

*Voix contre : 0*

*Abstentions : 0*

*Cette résolution, mise aux voix, est adoptée.*

### **SEPTIEME RESOLUTION**

#### *Pouvoirs pour les formalités*

Tous pouvoirs sont donnés au porteur d'une copie ou d'un extrait du procès-verbal de la présente Assemblée générale, pour faire tous les dépôts et publications prévus par la législation en vigueur.

*Voix pour : 630.175*

*Voix contre : 0*

*Abstentions : 0*

*Cette résolution, mise aux voix, est adoptée.*

\* \* \*

Plus rien n'étant à l'ordre du jour, la séance est levée à 18h30

De tout ce que dessus, il a été dressé le présent procès-verbal qui a été signé, après lecture, par les membres du bureau.



Monsieur Jean-Paul Agon  
Président du Conseil d'administration



Madame Aurianne Morillas  
Secrétaire de séance



Monsieur Dominique Restino  
Représentant la CCIR Paris Ile-de-France  
Scrutateur



Monsieur Adrien Couret  
Représentant l'association des diplômés HEC ALUMNI  
Scrutateur

## Record of Signing

For HEC Paris  
Name eric ponsonnet  
Title Président

eric ponsonnet

**Signed on 2023-07-25 15:27:20 GMT**

Secured by Concord™  
DocumentID: M2lwMzU4ZDEtMD  
SigningID: YmJlM2M2OGQtY2  
Signing date: 7/25/2023  
IP Address: 193.54.23.136  
Email: ponsonnet@hec.fr



Apprendre à oser®

**ETABLISSEMENT D'ENSEIGNEMENT SUPERIEUR CONSULAIRE HAUTES ETUDES  
COMMERCIALES DE PARIS**

Établissement d'enseignement supérieur consulaire au capital de 63.017.500 euros

Siège social : 1 rue de la libération 78350 Jouy-en-Josas

817 759 186 RCS Versailles

(ci-après l' « Etablissement »)

---

**PROCES-VERBAL DE L'ASSEMBLEE GENERALE  
ORDINAIRE DU 27 JUIN 2023**

L'an deux mille vingt-trois,  
Le vingt-sept juin à 17h45,

Les actionnaires de l'Établissement d'Enseignement Supérieur Consulaire Hautes Etudes Commerciales se sont réunis en assemblée générale ordinaire, à la CCIR Paris Ile-de-France, sise 27 avenue de Friedland 75008 Paris, sur convocation du Président du Conseil d'administration.

Chaque actionnaire a été convoqué par courriel en date du 12 juin 2023.

Les membres de l'Assemblée ont élargé la feuille de présence en entrant en séance, tant en leur nom qu'en qualité de mandataires. Monsieur Olivier SEVILLIA représentant la Fondation HEC est absent et représenté par Monsieur Adrien Couret représentant l'association des diplômés HEC ALUMNI.

Monsieur Jean-Paul Agon préside la séance en sa qualité de Président du Conseil d'administration.

Monsieur Restino représentant la CCIR Paris Ile-de-France et Monsieur Couret représentant l'association des diplômés HEC ALUMNI, actionnaires, sont appelés comme scrutateurs et acceptent cette fonction.

Madame Morillas assure les fonctions de secrétaire de séance.

La société Pricewaterhousecoopers Audit, co-Commissaire aux Comptes de l'Établissement, régulièrement convoquée par courriel en date du 12 juin 2023, est présente.

Le cabinet Cailliau Dedouit et Associés, co-Commissaire aux Comptes de l'Etablissement, régulièrement convoqué par courriel en date du 12 juin 2023, est présent.

La feuille de présence est arrêtée et certifiée exacte par le bureau ainsi constitué qui constate que les actionnaires présents ou représentés possèdent 630.175 actions sur les 630.175 actions composant le capital social et ayant le droit de vote en assemblée générale.

En conséquence, l'Assemblée, réunissant plus d'un quart du capital social, est régulièrement constituée et peut valablement délibérer.

Le Président rappelle que la présente Assemblée est appelée à délibérer sur **l'ordre du jour** suivant :

1. Rapport de gestion du Conseil d'Administration ;
2. Rapport sur les comptes annuels des Commissaires aux comptes sur les comptes de l'exercice 2022 et approbation de l'exercice clos le 31 décembre 2022 ;
3. Affectation du résultat de l'exercice 2022 ;
4. Rapport spécial des Commissaires aux comptes sur les conventions visées à l'article L.225-38 du Code de commerce ;
5. Renouvellement et/ou nomination d'administrateurs ;
6. Constatation de la composition du Conseil d'administration ;
7. Quitus au Président ;
8. Pouvoirs pour l'exécution des décisions de l'assemblée et pour les formalités ;
9. Questions diverses.

Il dépose également les documents suivants qui vont être soumis à l'Assemblée :

- la feuille de présence à l'Assemblée,
- les pouvoirs des actionnaires représentés par des mandataires,
- les copies des lettres de convocations des actionnaires,
- le rapport de gestion,
- les rapports des Commissaires aux comptes sur les comptes annuels et sur les conventions réglementées,
- le texte des projets de résolutions qui sont soumises à l'Assemblée,

- un exemplaire des statuts de l'Etablissement.

Puis le Président déclare que le rapport de gestion, le texte des projets de résolutions proposées, les rapports des Commissaires aux Comptes ainsi que tous les autres documents et renseignements prévus par la loi et les règlements ont été tenus à la disposition des actionnaires, au siège social, à compter de la convocation de l'Assemblée.

L'Assemblée lui donne acte de cette déclaration.

Puis, le Président donne lecture du rapport de gestion et les Commissaires aux comptes donnent lecture de leurs rapports.

Personne ne demandant plus la parole, le Président met aux voix les résolutions figurant à l'ordre du jour.

### **PREMIERE RESOLUTION**

*Approbaton des comptes de l'exercice clos le 31 décembre 2022*

L'Assemblée générale, après avoir pris connaissance du rapport de gestion du Conseil d'administration et du rapport des commissaires aux comptes sur l'exercice clos au 31 décembre 2022, approuve les comptes annuels de l'exercice clos le 31 décembre 2022 tels qu'ils lui ont été présentés.

*Voix pour : 630.175*

*Voix contre : 0*

*Abstentions : 0*

*Cette résolution, mise aux voix, est adoptée.*

### **DEUXIEME RESOLUTION**

*Affectation du résultat de l'exercice*

Sur la proposition du Conseil d'administration, l'Assemblée générale décide d'affecter le résultat de l'exercice, soit une perte de 2 293 971.91 euros en intégralité au compte « report à nouveau débiteur ».

*Voix pour : 630.175*

*Voix contre : 0*

*Abstentions : 0*

*Cette résolution, mise aux voix, est adoptée.*

### **TROISIEME RESOLUTION**

*Rapport spécial des commissaires aux comptes sur les conventions réglementées et approbation de ces conventions*

L'Assemblée générale, après lecture du rapport spécial des Commissaires aux comptes sur les opérations visées par l'article L.225-38 du Code de commerce,

prend acte des conclusions de ce rapport et approuve les conventions et engagements correspondants.

*Voix pour : 630.175*

*Voix contre : 0*

*Abstentions : 0*

*Cette résolution, mise aux voix, est adoptée.*

#### **QUATRIEME RESOLUTION**

*Renouvellement et/ou nomination d'administrateurs*

- L'Assemblée générale décide de renouveler les mandats des administrateurs du Conseil d'administration suivants :

Stéphane Fratacci  
Né le 2 juin 1963 à Monaco,  
De nationalité Française,  
Demeurant 17 rue Faraday 75017 Paris

Olivier Sevilla  
Né le 13 octobre 1964 à Neuilly sur Seine,  
De nationalité Française,  
Demeurant 28 Boulevard d'Inkermann 92200 Neuilly sur Seine

La durée de leur mandat de 4 ans court à compter du 27 juin 2023, soit jusqu'au 26 juin 2027.

*Voix pour : 630.175*

*Voix contre : 0*

*Abstentions : 0*

*Cette résolution, mise aux voix, est adoptée.*

- A la suite de la décision du Conseil d'administration du 12 juin 2023, l'Assemblée générale ratifie, en remplacement de Valérie Henriot en tant qu'administrateur et membre du comité d'audit, la cooptation de :

Nathalie Pierre  
Née le 08/11/1969 à Boulogne-Billancourt (92)  
De nationalité Française,  
Demeurant 33 rue Brézin 75014 Paris

La durée du mandat court jusqu'au 4 juillet 2025, conformément à l'article 8.6 du règlement intérieur du Conseil d'administration.

*Voix pour : 630.175*

*Voix contre : 0*

*Abstentions : 0*

*Cette résolution, mise aux voix, est adoptée.*

#### **CINQUIEME RESOLUTION**

*Constatation de la composition du Conseil d'administration*

L'Assemblée générale constate que le Conseil d'administration est composé des membres suivants :

- Monsieur Jean-Paul Agon
- Monsieur Stéphane Fratacci
- Monsieur Laurent Legendre
- Monsieur Claude de Saint Vincent
- Madame Nathalie Pierre
- Madame Cécile André Leruste
- Monsieur Olivier Sevilla
- Monsieur Daniel Bernard
- Monsieur Andrea Masini
- Madame Laurence Debroux
- Monsieur Thomas Edig
- Madame Noëlle Lenoir
- Madame Muriel Barneoud
- Madame Anne-Laure Sellier
- Monsieur Xavier Boute
- Madame Cécile Marty
- Madame Saliha Bennacer
- Monsieur Cyrille Capliez
- Monsieur Jérôme Bédier
- Madame Fatma Chouaieb
- Monsieur Thomas Jeanjean
- Monsieur Adrien Couret
- Madame Aurélie Perruche
- Madame Maria Campana Oddone

*Voix pour : 630.175*

*Voix contre : 0*

*Abstentions : 0*

*Cette résolution, mise aux voix, est adoptée.*

#### **SIXIEME RESOLUTION**

*Quitus au Président*

L'Assemblée générale donne aux administrateurs quitus de leur gestion pour l'exercice clos le 31 décembre 2022.

*Voix pour : 630.175*

*Voix contre : 0*

*Abstentions : 0*

*Cette résolution, mise aux voix, est adoptée.*

### **SEPTIEME RESOLUTION**

#### *Pouvoirs pour les formalités*

Tous pouvoirs sont donnés au porteur d'une copie ou d'un extrait du procès-verbal de la présente Assemblée générale, pour faire tous les dépôts et publications prévus par la législation en vigueur.

*Voix pour : 630.175*

*Voix contre : 0*

*Abstentions : 0*

*Cette résolution, mise aux voix, est adoptée.*

\* \* \*

Plus rien n'étant à l'ordre du jour, la séance est levée à 18h30

De tout ce que dessus, il a été dressé le présent procès-verbal qui a été signé, après lecture, par les membres du bureau.



Monsieur Jean-Paul Agon  
Président du Conseil d'administration



Madame Aurianne Morillas  
Secrétaire de séance



Monsieur Dominique Restino  
Représentant la CCIR Paris Ile-de-France  
Scrutateur



Monsieur Adrien Couret  
Représentant l'association des diplômés HEC ALUMNI  
Scrutateur



## Record of Signing

For HEC Paris  
Name eric ponsonnet  
Title Président

eric ponsonnet

**Signed on 2023-07-25 15:27:20 GMT**

Secured by Concord™  
DocumentID: M2lwMzU4ZDEtMD  
SigningID: YmJlM2M2OGQtY2  
Signing date: 7/25/2023  
IP Address: 193.54.23.136  
Email: ponsonnet@hec.fr



Apprendre à oser®

**ETABLISSEMENT D'ENSEIGNEMENT SUPERIEUR CONSULAIRE HAUTES ETUDES  
COMMERCIALES DE PARIS**

Établissement d'enseignement supérieur consulaire au capital de 63.017.500 euros

Siège social : 1 rue de la libération 78350 Jouy-en-Josas

817 759 186 RCS Versailles

(ci-après l' « Etablissement »)

---

**PROCES-VERBAL DE L'ASSEMBLEE GENERALE  
ORDINAIRE DU 27 JUIN 2023**

L'an deux mille vingt-trois,  
Le vingt-sept juin à 17h45,

Les actionnaires de l'Établissement d'Enseignement Supérieur Consulaire Hautes Etudes Commerciales se sont réunis en assemblée générale ordinaire, à la CCIR Paris Ile-de-France, sise 27 avenue de Friedland 75008 Paris, sur convocation du Président du Conseil d'administration.

Chaque actionnaire a été convoqué par courriel en date du 12 juin 2023.

Les membres de l'Assemblée ont élargé la feuille de présence en entrant en séance, tant en leur nom qu'en qualité de mandataires. Monsieur Olivier SEVILLIA représentant la Fondation HEC est absent et représenté par Monsieur Adrien Couret représentant l'association des diplômés HEC ALUMNI.

Monsieur Jean-Paul Agon préside la séance en sa qualité de Président du Conseil d'administration.

Monsieur Restino représentant la CCIR Paris Ile-de-France et Monsieur Couret représentant l'association des diplômés HEC ALUMNI, actionnaires, sont appelés comme scrutateurs et acceptent cette fonction.

Madame Morillas assure les fonctions de secrétaire de séance.

La société Pricewaterhousecoopers Audit, co-Commissaire aux Comptes de l'Établissement, régulièrement convoquée par courriel en date du 12 juin 2023, est présente.

Le cabinet Cailliau Dedouit et Associés, co-Commissaire aux Comptes de l'Etablissement, régulièrement convoqué par courriel en date du 12 juin 2023, est présent.

La feuille de présence est arrêtée et certifiée exacte par le bureau ainsi constitué qui constate que les actionnaires présents ou représentés possèdent 630.175 actions sur les 630.175 actions composant le capital social et ayant le droit de vote en assemblée générale.

En conséquence, l'Assemblée, réunissant plus d'un quart du capital social, est régulièrement constituée et peut valablement délibérer.

Le Président rappelle que la présente Assemblée est appelée à délibérer sur **l'ordre du jour** suivant :

1. Rapport de gestion du Conseil d'Administration ;
2. Rapport sur les comptes annuels des Commissaires aux comptes sur les comptes de l'exercice 2022 et approbation de l'exercice clos le 31 décembre 2022 ;
3. Affectation du résultat de l'exercice 2022 ;
4. Rapport spécial des Commissaires aux comptes sur les conventions visées à l'article L.225-38 du Code de commerce ;
5. Renouvellement et/ou nomination d'administrateurs ;
6. Constatation de la composition du Conseil d'administration ;
7. Quitus au Président ;
8. Pouvoirs pour l'exécution des décisions de l'assemblée et pour les formalités ;
9. Questions diverses.

Il dépose également les documents suivants qui vont être soumis à l'Assemblée :

- la feuille de présence à l'Assemblée,
- les pouvoirs des actionnaires représentés par des mandataires,
- les copies des lettres de convocations des actionnaires,
- le rapport de gestion,
- les rapports des Commissaires aux comptes sur les comptes annuels et sur les conventions réglementées,
- le texte des projets de résolutions qui sont soumises à l'Assemblée,

- un exemplaire des statuts de l'Etablissement.

Puis le Président déclare que le rapport de gestion, le texte des projets de résolutions proposées, les rapports des Commissaires aux Comptes ainsi que tous les autres documents et renseignements prévus par la loi et les règlements ont été tenus à la disposition des actionnaires, au siège social, à compter de la convocation de l'Assemblée.

L'Assemblée lui donne acte de cette déclaration.

Puis, le Président donne lecture du rapport de gestion et les Commissaires aux comptes donnent lecture de leurs rapports.

Personne ne demandant plus la parole, le Président met aux voix les résolutions figurant à l'ordre du jour.

### **PREMIERE RESOLUTION**

*Approbaton des comptes de l'exercice clos le 31 décembre 2022*

L'Assemblée générale, après avoir pris connaissance du rapport de gestion du Conseil d'administration et du rapport des commissaires aux comptes sur l'exercice clos au 31 décembre 2022, approuve les comptes annuels de l'exercice clos le 31 décembre 2022 tels qu'ils lui ont été présentés.

*Voix pour : 630.175*

*Voix contre : 0*

*Abstentions : 0*

*Cette résolution, mise aux voix, est adoptée.*

### **DEUXIEME RESOLUTION**

*Affectation du résultat de l'exercice*

Sur la proposition du Conseil d'administration, l'Assemblée générale décide d'affecter le résultat de l'exercice, soit une perte de 2 293 971.91 euros en intégralité au compte « report à nouveau débiteur ».

*Voix pour : 630.175*

*Voix contre : 0*

*Abstentions : 0*

*Cette résolution, mise aux voix, est adoptée.*

### **TROISIEME RESOLUTION**

*Rapport spécial des commissaires aux comptes sur les conventions réglementées et approbation de ces conventions*

L'Assemblée générale, après lecture du rapport spécial des Commissaires aux comptes sur les opérations visées par l'article L.225-38 du Code de commerce,

prend acte des conclusions de ce rapport et approuve les conventions et engagements correspondants.

*Voix pour : 630.175*

*Voix contre : 0*

*Abstentions : 0*

*Cette résolution, mise aux voix, est adoptée.*

#### **QUATRIEME RESOLUTION**

*Renouvellement et/ou nomination d'administrateurs*

- L'Assemblée générale décide de renouveler les mandats des administrateurs du Conseil d'administration suivants :

Stéphane Fratacci  
Né le 2 juin 1963 à Monaco,  
De nationalité Française,  
Demeurant 17 rue Faraday 75017 Paris

Olivier Sevilla  
Né le 13 octobre 1964 à Neuilly sur Seine,  
De nationalité Française,  
Demeurant 28 Boulevard d'Inkermann 92200 Neuilly sur Seine

La durée de leur mandat de 4 ans court à compter du 27 juin 2023, soit jusqu'au 26 juin 2027.

*Voix pour : 630.175*

*Voix contre : 0*

*Abstentions : 0*

*Cette résolution, mise aux voix, est adoptée.*

- A la suite de la décision du Conseil d'administration du 12 juin 2023, l'Assemblée générale ratifie, en remplacement de Valérie Henriot en tant qu'administrateur et membre du comité d'audit, la cooptation de :

Nathalie Pierre  
Née le 08/11/1969 à Boulogne-Billancourt (92)  
De nationalité Française,  
Demeurant 33 rue Brézin 75014 Paris

La durée du mandat court jusqu'au 4 juillet 2025, conformément à l'article 8.6 du règlement intérieur du Conseil d'administration.

*Voix pour : 630.175*

*Voix contre : 0*

*Abstentions : 0*

*Cette résolution, mise aux voix, est adoptée.*

#### **CINQUIEME RESOLUTION**

*Constatation de la composition du Conseil d'administration*

L'Assemblée générale constate que le Conseil d'administration est composé des membres suivants :

- Monsieur Jean-Paul Agon
- Monsieur Stéphane Fratacci
- Monsieur Laurent Legendre
- Monsieur Claude de Saint Vincent
- Madame Nathalie Pierre
- Madame Cécile André Leruste
- Monsieur Olivier Sevilla
- Monsieur Daniel Bernard
- Monsieur Andrea Masini
- Madame Laurence Debroux
- Monsieur Thomas Edig
- Madame Noëlle Lenoir
- Madame Muriel Barneoud
- Madame Anne-Laure Sellier
- Monsieur Xavier Boute
- Madame Cécile Marty
- Madame Saliha Bennacer
- Monsieur Cyrille Capliez
- Monsieur Jérôme Bédier
- Madame Fatma Chouaieb
- Monsieur Thomas Jeanjean
- Monsieur Adrien Couret
- Madame Aurélie Perruche
- Madame Maria Campana Oddone

*Voix pour : 630.175*

*Voix contre : 0*

*Abstentions : 0*

*Cette résolution, mise aux voix, est adoptée.*

#### **SIXIEME RESOLUTION**

*Quitus au Président*

L'Assemblée générale donne aux administrateurs quitus de leur gestion pour l'exercice clos le 31 décembre 2022.

*Voix pour : 630.175*

*Voix contre : 0*

*Abstentions : 0*

*Cette résolution, mise aux voix, est adoptée.*

### **SEPTIEME RESOLUTION**

#### *Pouvoirs pour les formalités*

Tous pouvoirs sont donnés au porteur d'une copie ou d'un extrait du procès-verbal de la présente Assemblée générale, pour faire tous les dépôts et publications prévus par la législation en vigueur.

*Voix pour : 630.175*

*Voix contre : 0*

*Abstentions : 0*

*Cette résolution, mise aux voix, est adoptée.*

\* \* \*

Plus rien n'étant à l'ordre du jour, la séance est levée à 18h30

De tout ce que dessus, il a été dressé le présent procès-verbal qui a été signé, après lecture, par les membres du bureau.



Monsieur Jean-Paul Agon  
Président du Conseil d'administration



Madame Aurianne Morillas  
Secrétaire de séance



Monsieur Dominique Restino  
Représentant la CCIR Paris Ile-de-France  
Scrutateur



Monsieur Adrien Couret  
Représentant l'association des diplômés HEC ALUMNI  
Scrutateur

## Record of Signing

For HEC Paris  
Name eric ponsonnet  
Title Président

eric ponsonnet

**Signed on 2023-07-25 15:27:20 GMT**

Secured by Concord™  
DocumentID: M2lwMzU4ZDEtMD  
SigningID: YmJlM2M2OGQtY2  
Signing date: 7/25/2023  
IP Address: 193.54.23.136  
Email: ponsonnet@hec.fr



**HEC PARIS**

1 rue de la Libération

78350 Jouy en Josas

0139677611



# Etats Comptables

31/12/2022



# Sommaire

## Page de garde Hec

Faits marquants de l'exercice 2022  
Règles et méthodes comptables MEMO HEC 1 2022  
Règles et méthodes comptables MEMO HEC 2 2022  
Amortissements hec  
Immobilisations Financières-compléments 2022  
Composition du capital social-List des filiales et participations HEC  
Variation des capitaux propres  
Provisions inscrites au bilan  
Charges à payer HEC 2022  
Produits a recevoir HEC 2022  
Charges et produits constatés d'avance  
Ventilation du chiffre d'affaires net  
Détail des produits exceptionnels et charges exceptionnelles  
Autres informations Hec 1 2022  
Autres informations Hec 2 2022

## Détail des comptes

Bilan Actif (2050)  
Bilan Passif (2051)  
Compte de Résultat (2052)  
Compte de Résultat (2053)



# Bilan



# Bilan Actif

HEC PARIS

Période du 01/01/22 au 31/12/22  
Edition du 24/04/23  
Devise d'édition €uro

RUBRIQUES	BRUT	Amortissements	Net (N) 31/12/2022	Net (N-1) 31/12/2021
CAPITAL SOUSCRIT NON APPELÉ				
IMMOBILISATIONS INCORPORELLES				
Frais d'établissement				
Frais de développement				
Concession, brevets et droits similaires	4 764 733	3 756 819	1 007 914	1 026 300
Fonds commercial				
Autres immobilisations incorporelles	252 569		252 569	161 643
Avances et acomptes sur immobilisations incorporelles				
<b>TOTAL immobilisations incorporelles :</b>	<b>5 017 302</b>	<b>3 756 819</b>	<b>1 260 484</b>	<b>1 187 943</b>
IMMOBILISATIONS CORPORELLES				
Terrains	1 177 847		1 177 847	1 177 847
Constructions	119 323 644	64 122 265	55 201 379	58 406 807
Installations techniques, matériel et outillage industriel	3 488 592	1 896 778	1 591 814	1 167 750
Autres immobilisations corporelles	17 183 825	7 361 878	9 821 947	8 288 238
Immobilisations en cours	1 100 491		1 100 491	558 738
Avances et acomptes				
<b>TOTAL immobilisations corporelles :</b>	<b>142 274 399</b>	<b>73 380 921</b>	<b>68 893 478</b>	<b>69 599 380</b>
IMMOBILISATIONS FINANCIÈRES				
Participations évaluées par mise en équivalence				
Autres participations	10 212 001	2 609 943	7 602 058	8 648 707
Créances rattachées à des participations				
Autres titres immobilisés	400 001		400 001	400 001
Prêts	1 634 249		1 634 249	1 492 736
Autres immobilisations financières	105 159		105 159	95 459
<b>TOTAL immobilisations financières :</b>	<b>12 351 410</b>	<b>2 609 943</b>	<b>9 741 467</b>	<b>10 636 903</b>
<b>ACTIF IMMOBILISÉ</b>	<b>159 643 111</b>	<b>79 747 683</b>	<b>79 895 428</b>	<b>81 424 226</b>
STOCKS ET EN-COURS				
Matières premières et approvisionnement	67 244		67 244	57 050
Stocks d'en-cours de production de biens				
Stocks d'en-cours production de services				
Stocks produits intermédiaires et finis				
Stocks de marchandises	31 827		31 827	20 475
<b>TOTAL stocks et en-cours :</b>	<b>99 072</b>		<b>99 072</b>	<b>77 525</b>
CRÉANCES				
Avances, acomptes versés sur commandes	673 531		673 531	866 778
Créances clients et comptes rattachés	44 312 299	4 529 354	39 782 945	39 334 932
Autres créances	10 635 372	195 832	10 439 540	8 328 511
Capital souscrit et appelé, non versé				
<b>TOTAL créances :</b>	<b>55 621 202</b>	<b>4 725 186</b>	<b>50 896 016</b>	<b>48 530 222</b>
DISPONIBILITÉS ET DIVERS				
Valeurs mobilières de placement	8 017 066		8 017 066	10 017 046
Disponibilités	53 222 037		53 222 037	45 075 600
Charges constatées d'avance	7 107 058		7 107 058	6 129 151
<b>TOTAL disponibilités et divers :</b>	<b>68 346 161</b>		<b>68 346 161</b>	<b>61 221 798</b>
<b>ACTIF CIRCULANT</b>	<b>124 066 434</b>	<b>4 725 186</b>	<b>119 341 249</b>	<b>109 829 544</b>
Frais d'émission d'emprunts à étaler				
Primes remboursement des obligations				
Écarts de conversion actif				
<b>TOTAL GÉNÉRAL</b>	<b>283 709 545</b>	<b>84 472 868</b>	<b>199 236 677</b>	<b>191 253 771</b>

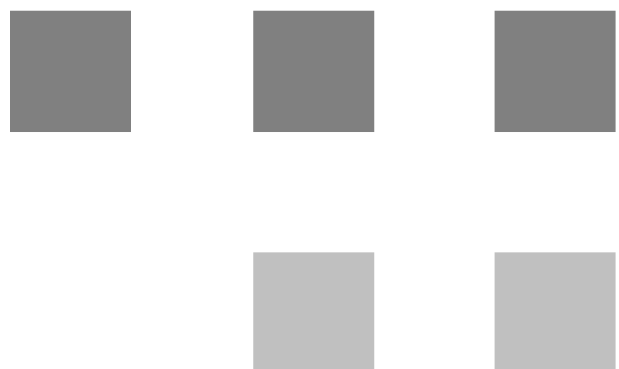
# Bilan Passif

HEC PARIS

Période du 01/01/22 au 31/12/22  
Edition du 24/04/23  
Devise d'édition €uro

RUBRIQUES	Net (N) 31/12/2022	Net (N-1) 31/12/2021
<b>SITUATION NETTE</b>		
Capital social ou individuel dont versé 63 017 500	63 017 500	61 977 900
Primes d'émission, de fusion, d'apport, ...	13 090 319	8 217 194
Écarts de réévaluation dont écart d'équivalence		
Réserve légale	144 884	144 884
Réserves statutaires ou contractuelles		
Réserves réglementées		
Autres réserves	2 752 793	2 752 793
Report à nouveau	(3 750 093)	(5 209 734)
<b>Résultat de l'exercice</b>	(2 293 972)	1 459 642
<b>TOTAL situation nette :</b>	<b>72 961 432</b>	<b>69 342 679</b>
SUBVENTIONS D'INVESTISSEMENT	845 025	867 036
PROVISIONS RÉGLEMENTÉES		
<b>CAPITAUX PROPRES</b>	<b>73 806 458</b>	<b>70 209 715</b>
Produits des émissions de titres participatifs		
Avances conditionnées		
<b>AUTRES FONDS PROPRES</b>		
Provisions pour risques	541 950	594 066
Provisions pour charges	5 505 908	5 512 151
<b>PROVISIONS POUR RISQUES ET CHARGES</b>	<b>6 047 859</b>	<b>6 106 217</b>
<b>DETTES FINANCIÈRES</b>		
Emprunts obligataires convertibles		
Autres emprunts obligataires		
Emprunts et dettes auprès des établissements de crédit	84 202	106 613
Emprunts et dettes financières divers	2 887 500	938 000
<b>TOTAL dettes financières :</b>	<b>2 971 702</b>	<b>1 044 613</b>
AVANCES ET ACOMPTES RECUS SUR COMMANDES EN COURS	8 588 227	12 536 503
<b>DETTES DIVERSES</b>		
Dettes fournisseurs et comptes rattachés	18 081 342	14 189 995
Dettes fiscales et sociales	14 338 532	12 130 145
Dettes sur immobilisations et comptes rattachés		
Autres dettes	3 106 612	6 118 669
<b>TOTAL dettes diverses :</b>	<b>35 526 486</b>	<b>32 438 810</b>
PRODUITS CONSTATÉS D'AVANCE	72 295 946	68 917 912
<b>DETTES</b>	<b>119 382 361</b>	<b>114 937 838</b>
Ecarts de conversion passif		
<b>TOTAL GÉNÉRAL</b>	<b>199 236 677</b>	<b>191 253 771</b>

# Compte de Résultat



# Compte de Résultat (Première Partie)

HEC PARIS

Période du 01/01/22 au 31/12/22  
Edition du 24/04/23  
Devise d'édition €uro

RUBRIQUES	France	Export	Net (N) 31/12/2022	Net (N-1) 31/12/2021
Ventes de marchandises				
Production vendue de biens				
Production vendue de services	146 554 000	15 664 124	162 218 124	139 370 490
<b>Chiffres d'affaires nets</b>	<b>146 554 000</b>	<b>15 664 124</b>	<b>162 218 124</b>	<b>139 370 490</b>
Production stockée			61 401	476 342
Production immobilisée			9 801 139	12 428 715
Subventions d'exploitation			2 985 978	3 321 492
Reprises sur amortissements et provisions, transfert de charges			1 917 044	908 332
Autres produits				
<b>PRODUITS D'EXPLOITATION</b>			<b>176 983 686</b>	<b>156 505 372</b>
CHARGES EXTERNES			937 480	891 320
Achats de marchandises [et droits de douane]			(11 352)	27 848
Variation de stock de marchandises			1 152 396	714 630
Achats de matières premières et autres approvisionnements			(10 194)	16 074
Variation de stock [matières premières et approvisionnements]			68 753 950	55 832 810
Autres achats et charges externes				
<b>TOTAL charges externes :</b>			<b>70 822 279</b>	<b>57 482 681</b>
IMPOTS, TAXES ET VERSEMENTS ASSIMILÉS			3 263 980	2 830 787
CHARGES DE PERSONNEL			57 054 509	51 195 875
Salaires et traitements			22 670 339	20 079 624
Charges sociales				
<b>TOTAL charges de personnel :</b>			<b>79 724 848</b>	<b>71 275 499</b>
DOTATIONS D'EXPLOITATION			6 246 805	6 464 156
Dotations aux amortissements sur immobilisations				
Dotations aux provisions sur immobilisations			2 632 594	2 500 722
Dotations aux provisions sur actif circulant			686 235	1 264 150
Dotations aux provisions pour risques et charges				
<b>TOTAL dotations d'exploitation :</b>			<b>9 565 634</b>	<b>10 229 027</b>
AUTRES CHARGES D'EXPLOITATION			15 689 359	12 356 666
<b>CHARGES D'EXPLOITATION</b>			<b>179 066 101</b>	<b>154 174 661</b>
<b>RÉSULTAT D'EXPLOITATION</b>			<b>(2 082 415)</b>	<b>2 330 711</b>

# Compte de Résultat (Seconde Partie)

HEC PARIS

Période du 01/01/22 au 31/12/22  
Edition du 24/04/23  
Devise d'édition €uro

RUBRIQUES	Net (N) 31/12/2022	Net (N-1) 31/12/2021
<b>RÉSULTAT D'EXPLOITATION</b>	<b>(2 082 415)</b>	<b>2 330 711</b>
Bénéfice attribué ou perte transférée Perte supportée ou bénéfice transféré		
<b>PRODUITS FINANCIERS</b>		
Produits financiers de participation	9	4
Produits des autres valeurs mobilières et créances de l'actif immobilisé	110 077	47 026
Autres intérêts et produits assimilés	212 321	144 888
Reprises sur provisions et transferts de charges		
Différences positives de change	699 761	94 389
Produits nets sur cessions de valeurs mobilières de placement		
	<b>1 022 167</b>	<b>286 307</b>
<b>CHARGES FINANCIÈRES</b>		
Dotations financières aux amortissements et provisions	1 046 649	766 634
Intérêts et charges assimilées		
Différences négatives de change	129 770	93 509
Charges nettes sur cessions de valeurs mobilières de placement		
	<b>1 176 419</b>	<b>860 143</b>
<b>RÉSULTAT FINANCIER</b>	<b>(154 252)</b>	<b>(573 836)</b>
<b>RÉSULTAT COURANT AVANT IMPOTS</b>	<b>(2 236 667)</b>	<b>1 756 875</b>
<b>PRODUITS EXCEPTIONNELS</b>		
Produits exceptionnels sur opérations de gestion	21 561	21 532
Produits exceptionnels sur opérations en capital	39 924	27 993
Reprises sur provisions et transferts de charges		
	<b>61 485</b>	<b>49 525</b>
<b>CHARGES EXCEPTIONNELLES</b>		
Charges exceptionnelles sur opérations de gestion	37 129	206 656
Charges exceptionnelles sur opérations en capital	81 661	122 941
Dotations exceptionnelles aux amortissements et provisions		
	<b>118 791</b>	<b>329 597</b>
<b>RÉSULTAT EXCEPTIONNEL</b>	<b>(57 305)</b>	<b>(280 072)</b>
Participation des salariés aux résultats de l'entreprise		
Impôts sur les bénéfices		17 161
<b>TOTAL DES PRODUITS</b>	<b>178 067 338</b>	<b>156 841 204</b>
<b>TOTAL DES CHARGES</b>	<b>180 361 310</b>	<b>155 381 562</b>
<b>BÉNÉFICE OU PERTE</b>	<b>(2 293 972)</b>	<b>1 459 642</b>



# Annexe



## Faits marquants de l'exercice 2022

Crise Internationale Ukraine/Russie :

La crise n'a pas d'effet sensible sur les activités de l'école. Le nombre restreint d'étudiants de nationalité russe et ukrainienne présents sur le campus n'est pas de nature à remettre en cause les activités de l'école.

Opérations sur le capital :

Le 9 décembre 2022, l'assemblée générale extraordinaire de l' EESC HEC Paris a décidé une augmentation de capital social par l'émission de 10 396 actions nouvelles au prix de 568.75 €, comprenant 100 € de valeur nominale et 468.75 € de prime d'émission.

Le capital social passe ainsi de 61 977 900 € à 63 017 500 €

Le montant cumulé de la prime d'émission passe de 8 217 194 € à 13 090 319 €

Ces 10 396 actions nouvelles ont été immédiatement souscrites par la Fondation HEC.

Sortie de la crise sanitaire :

La reprise de l'activité normale se caractérise par une hausse du chiffres d'affaires de 16.4% par rapport à l'exercice 2021. L'ensemble des programmes de l'école a effectué de bonnes rentrées en septembre 2022.

En 2022, l'objectif a été de replacer l'école dans la trajectoire fixée en 2019 avant la crise, avec pour ambition d'équilibrer le modèle économique.

Projet immobilier :

L'école a avancé sur la programmation nécessaire au projet de rénovation immobilière du campus, sur le choix de la structuration juridique et fiscale ainsi que le financement.

## Annexe de comptes sociaux 2022

### Activités de HEC

HEC a pour principales activités :

- La formation initiale et continue avec les programmes pré-expériences, le MBA et l'Executive Education.
- La recherche et le programme doctoral,
- La résidence et la restauration.

Le chiffre d'affaires est ainsi constitué pour l'essentiel des frais de scolarité et des frais de vie payés par les étudiants. Le chiffre d'affaires est reconnu au fur et à mesure de la réalisation de la prestation par HEC.

### Règles et méthodes comptables

Les comptes annuels de l'exercice clos le 31 décembre 2022 ont été élaborés et présentés conformément au règlement ANC n°2014-03 et modifié par le règlement ANC n° 2018-02 du 6/7/2018 et des règlements du CRC, dans le respect du principe de prudence, d'indépendance des exercices et établis sur une base de continuité de l'exploitation.

La méthode de base retenue pour l'évaluation des éléments inscrits en comptabilité est la méthode du coût historique.

Les principales méthodes utilisées sont les suivantes :

#### Immobilisations incorporelles et corporelles :

Les immobilisations incorporelles et corporelles sont enregistrées à leur coût d'acquisition, y compris les frais liés à l'acquisition et à la mise en place de l'immobilisation.

Les massive open online courses (MOOC) génèrent des coûts de développement. Ces derniers sont constitués de l'ensemble des coûts engagés pour la production du bien. Le principal coût est le temps passé par l'enseignant-chercheur pour concevoir son cours. La durée prévisible d'utilisation de chacun des cours est estimée à 3 ans.

Les amortissements des immobilisations incorporelles et corporelles sont calculés selon la méthode linéaire sur la durée d'utilisation de l'actif :

- Immobilisations incorporelles : 1 à 4 ans
- Constructions : 10 à 50 ans
  - \* Structure, ouvrages assimilés construction (gros oeuvre, terrassement, réseaux) : 50 ans
  - \* Aménagements intérieurs (menuiseries) : 15 à 30 ans
  - \* Menuiseries extérieures (verrières, portes de garage) : 25 ans
  - \* Chauffage : 25 ans
  - \* Plomberie : 25 ans
  - \* Electricité : 20 ans
- \* Aménagements intérieurs (occultation, plafonds suspendus, revêtement de sols, peintures) : 10 ans
- Autres immobilisations corporelles : 3 à 10 ans.

Lorsqu'il existe un indice de perte de valeur, un test de dépréciation est effectué : la valeur nette comptable des immobilisations incorporelles et corporelles est alors comparée à sa valeur actuelle. Une dépréciation est constatée le cas échéant pour ramener la valeur nette comptable à la valeur actuelle de l'immobilisation.

## Immobilisations financières

Les titres de participation sont inscrits au bilan pour leur coût d'acquisition. HEC intègre dans la valeur de ses titres les frais liés à leur acquisition. Si le coût d'acquisition est supérieur à la valeur d'utilité des titres, une provision pour dépréciation est constituée pour la différence.

La valeur d'utilité est déterminée à partir de la quote-part de capitaux propres que les titres représentent. Cette quote-part est, le cas échéant, ajustée en fonction des perspectives de cash-flows des sociétés concernées.

## Créances et dettes :

Les créances sont inscrites au bilan pour leur valeur nominale. Une provision pour dépréciation est constituée en cas de risque de non-recouvrement. La méthode de comptabilisation des dépréciations est la suivante : la provision d'ouverture est reprise en totalité en année N, la provision à la clôture est comptabilisée en charges d'exploitation.

## Operations en devises :

Les dettes, créances et disponibilités libellées en devises sont converties en fin d'exercice à leur cours de clôture. Les différences de conversion résultant de la réévaluation des postes du bilan au cours de clôture sont portées au compte de résultat pour les disponibilités, et inscrites, pour les autres postes bilanciaux, au bilan en " écart de conversion actif " lorsqu'il s'agit d'une perte latente et en " écart de conversion passif " lorsqu'il s'agit d'un gain latent. Les écarts de conversion actifs font l'objet d'une provision à concurrence du risque non couvert (sauf dispositions particulières prévues par le plan comptable).

## Disponibilités :

HEC Paris possède un compte bancaire au Qatar, dont le solde au 31/12/2022 s'élève à 2 462 647 EUR.

L'utilisation de ce compte bancaire est encadrée par la convention entre HEC Paris et Qatar Foundation.

Elle est limitée aux appels de fonds auprès de Qatar Foundation et à la couverture des coûts de fonctionnement de l'activité au Qatar (paiements des dépenses en devise qatarie et remboursements des dépenses réalisées dans les autres devises).

Le compte bancaire en riyal qatarien a été converti aux taux de change de clôture, soit un gain de 662 197 €..

## Provisions :

La comptabilisation d'une provision dépend de l'existence d'une obligation à l'égard d'un tiers entraînant probablement ou certainement une sortie de ressources sans contrepartie au moins équivalente attendue de ce tiers.

Il est fait usage de la meilleure estimation de sortie de ressources nécessaire à l'extinction de l'obligation, à la date d'arrêté des comptes, dès lors que le risque est né avant la date de clôture.

Une revue régulière des éléments constitutifs des provisions est effectuée pour permettre les réajustements nécessaires. Si aucune estimation fiable du montant de l'obligation ne peut être effectuée, aucune provision n'est comptabilisée et une information est donnée en annexe.

## Subventions d'investissement :

Les subventions d'investissement sont reprises en compte de résultat au même rythme que l'amortissement des actifs qu'elles financent.

## Régimes d'avantages au personnel :

La provision comptabilisée intègre tous les régimes d'avantages au personnel d'HEC et du personnel mis à disposition par la CCIR, notamment les indemnités de fin de carrière. Elle représente la différence entre la dette actuarielle des engagements y afférents et les actifs éventuellement dédiés à la couverture des régimes, nette des pertes et gains actuariels et des coûts des services passés non reconnus.

L'évaluation de la dette actuarielle est effectuée selon la méthode des unités de crédit projetées (chaque période d'activité engendre un droit complémentaire).

La " méthode du corridor " est utilisée pour le traitement des écarts actuariels. Celle-ci consiste à comptabiliser dans le résultat de l'exercice l'amortissement calculé en divisant l'excédent des profits et pertes actuariels au-delà de 10 % de la valeur de l'obligation ou de la juste valeur des actifs du plan, si elle est supérieure, à l'ouverture de l'exercice, par la durée de vie active moyenne résiduelle attendue des bénéficiaires.

Les écarts actuariels restant à amortir au 31/12/2022 s'élèvent à la somme négative de : - 1 630 323 €.

RUBRIQUES	Valeur brute début exercice	Augmentations par réévaluation	Acquisitions apports, création virements
<b>IMMOBILISATIONS INCORPORELLES</b>			
Frais d'établissement et de développement			
Autres immobilisations incorporelles	6 127 405		838 755
<b>TOTAL immobilisations incorporelles :</b>	<b>6 127 405</b>		<b>838 755</b>
<b>IMMOBILISATIONS CORPORELLES</b>			
Terrains	1 177 847		
Constructions sur sol propre	103 933 633		
Constructions sur sol d'autrui			11 511
Constructions installations générales	15 379 238		16 355
Installations techniques et outillage industriel	3 278 970		762 297
Installations générales, agencements et divers	4 947 873		1 422 455
Matériel de transport	495 736		
Matériel de bureau, informatique et mobilier	8 577 951		2 062 089
Emballages récupérables et divers	596 748		25 411
Immobilisations corporelles en cours	558 738		541 753
Avances et acomptes			
<b>TOTAL immobilisations corporelles :</b>	<b>138 946 734</b>		<b>4 841 871</b>
<b>IMMOBILISATIONS FINANCIÈRES</b>			
Participations évaluées par mises en équivalence			
Autres participations	10 212 001		
Autres titres immobilisés	400 001		
Prêts et autres immobilisations financières	1 588 195		220 106
<b>TOTAL immobilisations financières :</b>	<b>12 200 197</b>		<b>220 106</b>
<b>TOTAL GÉNÉRAL</b>	<b>157 274 336</b>		<b>5 900 732</b>

RUBRIQUES	Diminutions par virement	Diminutions par cessions mises hors service	Valeur brute fin d'exercice	Réévaluations légales
<b>IMMOBILISATIONS INCORPORELLES</b>				
Frais d'étab. et de développement				
Autres immobilisations incorporelles		1 948 858	5 017 302	
<b>TOTAL immobilisations incorporelles :</b>		<b>1 948 858</b>	<b>5 017 302</b>	
<b>IMMOBILISATIONS CORPORELLES</b>				
Terrains			1 177 847	
Constructions sur sol propre		6 790	103 926 843	
Constructions sur sol d'autrui			11 511	
Constructions installations générales		10 303	15 385 290	
Install. techn., matériel et out. industriels		552 676	3 488 592	
Inst. générales, agencements et divers			6 370 327	
Matériel de transport			495 736	
Mat. de bureau, informatique et mobil.		824 418	9 815 623	
Emballages récupérables et divers		120 020	502 139	
Immobilisations corporelles en cours			1 100 491	
Avances et acomptes				
<b>TOTAL immobilisations corporelles :</b>		<b>1 514 206</b>	<b>142 274 399</b>	
<b>IMMOBILISATIONS FINANCIÈRES</b>				
Participations mises en équivalence				
Autres participations			10 212 001	
Autres titres immobilisés			400 001	
Prêts et autres immo. financières		68 894	1 739 408	
<b>TOTAL immobilisations financières :</b>		<b>68 894</b>	<b>12 351 410</b>	
<b>TOTAL GÉNÉRAL</b>		<b>3 531 957</b>	<b>159 643 111</b>	

# Amortissements

HEC PARIS

Période du 01/01/22 au 31/12/22

Edition du 24/04/23

Devise d'édition €uro

SITUATIONS ET MOUVEMENTS DE L'EXERCICE				
IMMOBILISATIONS AMORTISSABLES	Montant début exercice	Augmentations dotations	Diminutions reprises	Montant fin exercice
IMMOBILISATIONS INCORPORELLES				
Frais d'étab. et de développement.				
Autres immobilisations incorporelles	4 939 461	753 138	1 935 781	3 756 819
<b>TOTAL immobilisations incorporelles :</b>	<b>4 939 461</b>	<b>753 138</b>	<b>1 935 781</b>	<b>3 756 819</b>
IMMOBILISATIONS CORPORELLES				
Terrains				
Constructions sur sol propre	48 511 322	2 741 085	6 790	51 245 617
Constructions sur sol d'autrui				
Constructions installations générales	12 394 743	492 208	10 303	12 876 648
Installations techn. et outillage industriel	2 111 220	328 605	543 046	1 896 778
Inst. générales, agencements et divers	537 103	563 630		1 100 733
Matériel de transport	414 251	31 985		446 236
Mat. de bureau, informatique et mobil.	4 968 939	1 294 432	836 181	5 427 191
Emballages récupérables et divers	409 776	41 721	63 780	387 718
<b>TOTAL immobilisations corporelles :</b>	<b>69 347 355</b>	<b>5 493 667</b>	<b>1 460 100</b>	<b>73 380 921</b>
<b>TOTAL GÉNÉRAL</b>	<b>74 286 816</b>	<b>6 246 805</b>	<b>3 395 881</b>	<b>77 137 740</b>

VENTILATIONS DES DOTATIONS AUX AMORTISSEMENTS DE L'EXERCICE			
IMMOBILISATIONS AMORTISSABLES	Amortissements linéaires	Amortissements dégressifs	Amortissements exceptionnels
IMMOBILISATIONS INCORPORELLES			
Frais d'établissement et de développement			
Autres immobilisations incorporelles	753 138		
<b>TOTAL immobilisations incorporelles :</b>	<b>753 138</b>		
IMMOBILISATIONS CORPORELLES			
Terrains			
Constructions sur sol propre	2 741 085		
Constructions sur sol d'autrui			
Constructions installations générales	492 208		
Installations techniques et outillage industriel	328 605		
Installations générales, agencements et divers	563 630		
Matériel de transport	31 985		
Matériel de bureau, informatique et mobilier	1 294 432		
Emballages récupérables et divers	41 721		
<b>TOTAL immobilisations corporelles :</b>	<b>5 493 667</b>		
Frais d'acquisition de titres de participations			
<b>TOTAL GÉNÉRAL</b>	<b>6 246 805</b>		

## Immobilisations incorporelles et corporelles :

Les principales immobilisations sont les constructions du campus.

Ces constructions regroupent les bâtiments pédagogiques, les bâtiments administratifs, les résidences et les restaurants.

Les autres immobilisations nécessaires à l'activité d'HEC Paris sont des logiciels et du matériel informatique, du mobilier pour salles de cours, résidences et bureaux.

La marque « HEC Paris » n'est pas valorisée dans les comptes.

Aucune réévaluation n'a été réalisée durant la période.

## Immobilisations Financières :

Le poste « Prêts » comprend deux prêts accordés à Expansiel, dans le cadre du bail accordé à cette société pour l'exploitation de la résidence du MBA et les prêts au titre de l'effort à la construction.

Les titres de participation de la SASU Hec Paris Le Chateau font l'objet d'une provision pour dépréciation de 2 610 K€.

<i>Immobilisations Financières(en euros)</i>	<b>Valeur brute 01.01.2022</b>	<b>Augmentations</b>	<b>Diminutions</b>	<b>Valeur brute 31.12.2022</b>
<b>Autres Participations</b>				
Sci Le Château de Jouy en Josas	538			538
SASU HEC Paris Le Château	10 211 462			10 211 462
Beijing CCIParis Consulting Co Ltd	1			1
<b>Autres titres immobilisés</b>				
Paris Saclay Seed Fund	400 001			400 001
<b>Prêts et autres immobilisations financières</b>				
Prêts Action Logement Effort construct°	1 013 755	203 304	40 137	1 176 922
Prêts La Chaumière	478 981		21 654	457 327
Autres immobilisations financières	95 459	16 802	7 102	105 159
<b>TOTAL</b>	<b>12 200 197</b>	<b>220 106</b>	<b>68 894</b>	<b>12 351 410</b>
<i>Échéances (en euros)</i>	<b>Valeur brute 31.12.2022</b>	<b>A un an au plus</b>	<b>A plus d'un an</b>	
Prêts	1 634 249	39 483	1 594 766	
Autres immobilisations financières	105 159	7 102	98 057	
<b>TOTAL</b>	<b>1739 408</b>	<b>46 585</b>	<b>1692 823</b>	

# Composition du Capital Social

HEC PARIS

Période du 01/01/22 au 31/12/22  
Edition du 24/04/23  
Devise d'édition €uro

CATEGORIES DE TITRES	Nombre	Valeur nominale
1 - Actions ou parts sociales composant le capital soc. au début de l'exercice	619779	100
2 - Actions ou parts sociales émises pendant l'exercice	10396	100
3 - Actions ou parts sociales remboursées pendant l'exercice		
4 - Actions ou parts sociales composant le capital social en fin d'exercice	630175	100

## Liste des filiales et des participations

Liste des Filiales (en euros)	SCI du Château	SASU HEC PARIS LE CHATEAU	SASU AMAR 2	Beijing CCIParis Consulting Co Ltd Chiffres RMB convertis 31/12/22 (taux 0,135)
Capital	46 804	10 211 462	1	127 878
Capitaux propres hors capital et résultat	359 740	(3 532 352)	343 548	(247 615)
Quote-part de résultat détenue (%)	0,01%	100%	100%	100%
Valeur comptable brute des titres détenus	538	10 211 462	1	1
Valeur comptable nette des titres détenus	538	7 601 519	1	1
Prêts et avances consentis par HEC	-	5 008 000	-	0
Montant des cautions et avals donnés par HEC	-	-	-	0
Chiffre d'affaires hors taxes du dernier exercice	472 499	2 234 373	10 342 901	270 566
Bénéfice ou perte du dernier exercice	339 866	(1 068 341)	799 793	12 833
Dividendes encaissés par HEC	9	-	-	0



# Tableau de variation des capitaux propres

HEC PARIS

Période du 01/01/22 au 31/12/22  
Edition du 24/04/23  
Devise d'édition €uro

	Solde Initial	Augmentation	Diminution	Solde Final
Capital social	61 977 900	1 039 600		63 017 500
Primes liées au capital social	8 217 194	4 873 125		13 090 319
Écart de réévaluation				
Réserves				
Réserve légale	144 884			144 884
Réserves indisponibles				
Réserves statutaires ou contractuelles				
Réserves réglementées				
Autres réserves	2 752 793			2 752 793
Ecart d'équivalence				
Report à nouveau	(5 209 734)	1 459 642		(3 750 092)
Résultat de l'exercice	1 459 642	(2 293 972)	1 459 642	(2 293 972)
Subventions d'investissement	867 036		22 011	845 025
Provisions réglementées				
<b>TOTAL</b>	<b>70 209 715</b>	<b>5 078 395</b>	<b>1 481 653</b>	<b>73 806 458</b>

# État des Échéances des Créances et Dettes

HEC PARIS

Période du 01/01/22 au 31/12/22

Edition du 24/04/23

Devise d'édition €uro

ÉTAT DES CRÉANCES	Montant brut	A 1 an au plus	A plus d'1 an
<b>DE L'ACTIF IMMOBILISÉ</b>			
Créances rattachées à des participations			
Prêts	1 634 249	39 483	1 594 765
Autres immobilisations financières	105 159	7 102	98 057
<b>TOTAL de l'actif immobilisé :</b>	<b>1 739 408</b>	<b>46 585</b>	<b>1 692 822</b>
<b>DE L'ACTIF CIRCULANT</b>			
Clients douteux ou litigieux	3 082 753		3 082 753
Autres créances clients	41 229 546	41 229 546	
Créance représent. de titres prêtés ou remis en garantie			
Personnel et comptes rattachés	52 102	52 102	
Sécurité sociale et autres organismes sociaux	23 712	23 712	
État - Impôts sur les bénéfices	16 190	16 190	
État - Taxe sur la valeur ajoutée			
État - Autres impôts, taxes et versements assimilés			
État - Divers	5 346 454	5 346 454	
Groupe et associés	5 008 256	5 008 256	
Débiteurs divers	188 657	188 657	
<b>TOTAL de l'actif circulant :</b>	<b>54 947 671</b>	<b>51 864 918</b>	<b>3 082 753</b>
<b>CHARGES CONSTATÉES D'AVANCE</b>	<b>7 107 058</b>	<b>7 107 058</b>	

<b>TOTAL GÉNÉRAL</b>	<b>63 794 137</b>	<b>59 018 561</b>	<b>4 775 575</b>
----------------------	-------------------	-------------------	------------------

ÉTAT DES DETTES	Montant brut	A 1 an au plus	A plus d'1 an et 5 ans au plus	A plus de 5 ans
Emprunts obligataires convertibles				
Autres emprunts obligataires				
Auprès des établissements de crédit :				
- à 1 an maximum à l'origine				
- à plus d' 1 an à l'origine	84 202	14 045	38 093	32 064
Emprunts et dettes financières divers	500		500	
Fournisseurs et comptes rattachés	18 081 342	18 081 342		
Personnel et comptes rattachés	5 393 079	5 393 079		
Sécurité sociale et autres organismes	7 070 528	7 070 528		
Impôts sur les bénéfices				
Taxe sur la valeur ajoutée	724 864	724 864		
Obligations cautionnées				
Autres impôts, taxes et assimilés	1 150 062	1 150 062		
Dettes sur immo. et comptes rattachés				
Groupe et associés	2 887 000	2 887 000		
Autres dettes	3 106 612	3 106 612		
Dette représentat. de titres empruntés				
Produits constatés d'avance	72 295 946	72 295 946		

<b>TOTAL GÉNÉRAL</b>	<b>110 794 134</b>	<b>110 723 476</b>	<b>38 593</b>	<b>32 064</b>
----------------------	--------------------	--------------------	---------------	---------------

# Provisions Inscrites au Bilan

HEC PARIS

Période du 01/01/22 au 31/12/22  
Edition du 24/04/23  
Devise d'édition €uro

RUBRIQUES	Montant début exercice	Augmentations dotations	Diminutions reprises	Montant fin exercice
Prov. pour reconstitution des gisements Provisions pour investissement Provisions pour hausse des prix Amortissements dérogatoires Dont majorations exceptionnelles de 30% Provisions pour prêts d'installation Autres provisions réglementées				
<b>PROVISIONS RÉGLEMENTÉES</b>				

Provisions pour litiges	594 066	149 809	201 924	541 950
Prov. pour garant. données aux clients				
Prov. pour pertes sur marchés à terme				
Provisions pour amendes et pénalités				
Provisions pour pertes de change				
Prov. pour pensions et obligat. simil.	4 392 930	427 096	252 020	4 568 006
Provisions pour impôts				
Prov. pour renouvellement des immo.				
Provisions pour gros entretien et grandes révisions				
Provisions pour charges sociales et fiscales sur congés à payer				
Autres prov. pour risques et charges	1 119 221		181 319	937 902
<b>PROV. POUR RISQUES ET CHARGES</b>	<b>6 106 217</b>	<b>576 905</b>	<b>635 264</b>	<b>6 047 859</b>

Prov. sur immobilisations incorporelles				
Prov. sur immobilisations corporelles	39 479		13 479	26 000
Prov. sur immo. titres mis en équival.				
Prov. sur immo. titres de participation	1 563 294	1 046 649		2 609 943
Provisions sur stocks et en cours				
Provisions sur comptes clients	3 803 279	2 632 594	1 906 519	4 529 354
Autres provisions pour dépréciation	195 832			195 832
<b>PROVISIONS POUR DÉPRÉCIATION</b>	<b>5 601 883</b>	<b>3 679 243</b>	<b>1 919 998</b>	<b>7 361 129</b>

<b>TOTAL GÉNÉRAL</b>	<b>11 708 100</b>	<b>4 256 149</b>	<b>2 555 262</b>	<b>13 408 988</b>
----------------------	-------------------	------------------	------------------	-------------------

Les engagements afférents aux avantages au personnel s'élèvent à 4 568 k€ au 31 décembre 2022 et sont évalués avec les hypothèses suivantes :

- Mode de départ à la retraite : A l'initiative du salarié
- Taux d'actualisation : 3.75%
- Taux annuel de progression des salaires : 2.5%
- Taux annuel de turn-over : Dégressive par tranches d'âge.

Le poste Autres provisions pour risques et charges correspond à l'évaluation du risque d'indemnisation chômage des salariés de l'EESC Hec et des salariés mis à la disposition de la CCIR Paris Idf.

# Charges à Payer

HEC PARIS

Période du 01/01/22 au 31/12/22  
Edition du 24/04/23

MONTANT DES CHARGES À PAYER INCLUS DANS LES POSTES SUIVANTS DU BILAN	Montant
Emprunts obligataires convertibles	
Autres emprunts obligataires	
Emprunts et dettes auprès des établissements de crédit	
Emprunts et dettes financières divers	
Dettes fournisseurs et comptes rattachés	6 935 168
Dettes fiscales et sociales	8 339 976
Dettes sur immobilisations et comptes rattachés	
Disponibilités, charges à payer	
Autres dettes	127 923

<b>TOTAL</b>	<b>15 403 067</b>
--------------	-------------------

Dettes fiscales dont :

Provision taxe effort de construction : 229 374 €

Provisions taxe travailleurs handicapés : 226 000 €

Dettes sociales dont :

Provisions primes sur salaires chargées : 2 226 198 €

Provisions congés payés chargés : 2 614 732 €

Provisions primes précarités chargées : 56 972 €

Provisions pour heures supplémentaires chargées : 1 449 284 €

Provisions salaires vacataires chargés : 403 194 €

Provisions comptes epargne temps chargés : 1 134 213 €

Autres dettes dont :

Notes de frais des collaborateurs à payer : 74 301 €

Bourses étudiantes à accorder : 53 622 €

Conformément au décret 200-1487 du 30 décembre 2008, nous vous précisons que le montant des honoraires des commissaires aux comptes pour l'année 2022 s'élève à 108 700 euros HT.

Ce montant est réparti pour moitié entre le Cabinet PricewaterhouseCoopers et le Cabinet Cailliau Dedouit et Associés.

(en milliers d'euros)	Cailliau Dedouit et Associés		PricewaterhouseCoopers Audit	
	2022	%	2022	%
<b>Audit</b>				
Commissariat aux comptes, certifications, examen des comptes individuels	32,40	60%	32,40	60%
Services autres que la certification des comptes	21,95	40%	21,95	40%
<b>Autres prestations</b>				
Juridique, fiscal, social				
Autres				
<b>TOTAL</b>	<b>54,35</b>	<b>100%</b>	<b>54,35</b>	<b>100%</b>

# Produits à Recevoir

HEC PARIS

Période du 01/01/22 au 31/12/22  
Edition du 24/04/23

<b>MONTANT DES PRODUITS À RECEVOIR INCLUS DANS LES POSTES SUIVANTS DU BILAN</b>	<b>Montant</b>
<b>Immobilisations financières</b>	
Créances rattachées à des participations	
Autres immobilisations financières	7 102
<b>Créances</b>	
Créances clients et comptes rattachés	5 719 342
Personnel	
Organismes sociaux	23 712
État	5 346 454
Divers, produits à recevoir	157 375
Autres créances	
<b>Valeurs Mobilières de Placement</b>	
<b>Disponibilités</b>	<b>340 413</b>
<b>TOTAL</b>	<b>11 594 398</b>

Intérêts financiers prêt "La Chaumière" à recevoir : 7 102 €

Indemnités de sécurité sociale à recevoir : 23 712 €

Etats, régions- Subvention à recevoir : 5 346 454 €

Partenaires contenu en ligne- partages de revenus : 157 375 €

# Charges et Produits Constatés d'Avance

HEC PARIS

Période du 01/01/22 au 31/12/22  
Edition du 24/04/23

RUBRIQUES	Charges	Produits
Charges ou produits d'exploitation	7 107 058	72 295 946
Charges ou produits financiers		
Charges ou produits exceptionnels		
<b>TOTAL</b>	<b>7 107 058</b>	<b>72 295 946</b>

Les charges constatées d'avance concernent des charges d'exploitation diverses pour 7 107 058 € (prestations informatiques, de marketings, attributions de bourses, divers abonnements, cotisations diverses, droits d'usages, licences, ....)

Les produits constatés d'avance concernent les activités suivantes (en euros)

Pôle Executive MBA : 3 503 610 €  
Pôle MBA : 12 228 695 €  
Pôle Executive Master On line : 1 633 165 €  
Pôle Executive Master et certificats : 5 312 050 €  
Pôle Grande Ecole : 41 993 520 €  
Pôle diverses refacturations : 1 348 879 €  
Subventions d'exploitation : 6 276 026 €

# Ventilation du Chiffre d'Affaires Net

HEC PARIS

Période du 01/01/22 au 31/12/22  
Edition du 24/04/23  
Devise d'édition €uro

RÉPARTITION PAR SECTEUR D'ACTIVITÉ	Montant
Programmes pre-experience (Grande Ecole & Masters)	49 354 933
MBA	44 259 912
Executive Education	55 254 200
Résidence et restauration	3 473 000
Autres activités	9 876 079

<b>TOTAL</b>	<b>162 218 124</b>
--------------	--------------------

RÉPARTITION PAR MARCHÉ GÉOGRAPHIQUE	Montant
France	146 554 000
Etranger	15 664 124

<b>TOTAL</b>	<b>162 218 124</b>
--------------	--------------------

# Détail des Produits Exceptionnels et Charges Exceptionnelles

HEC PARIS

Période du 01/01/22 au 31/12/22  
Edition du 24/04/23  
Devise d'édition €uro

PRODUITS EXCEPTIONNELS	Montant	Imputé au compte
Intérêts moratoires	1 801	7711000000
Produits sur exercices antérieurs suite encaissements sur créances soldées	19 760	7720000000
Quote part subvention investissement virée au compte de résultat	23 193	7772000000
Produits divers exceptionnels sur ajustements	16 731	7780000000

**TOTAL**

**61 485**

CHARGES EXCEPTIONNELLES	Montant	Imputé au compte
Contraventions	450	6712000000
Dons exceptionnels	205	6713000000
Subventions associations sportives	36 269	6715000000
Valeurs nettes comptables immobilisations mises au rebut	80 661	6752000000
Indemnités versées	1 205	6718/6788

**TOTAL**

**118 790**



## Impôts sur les sociétés :

En vertu de l'article 207 du Code Général des Impôts, les EESC sont exonérés d'impôt sur les sociétés pour leurs activités de formation professionnelle initiale et continue ainsi que de recherche.

Les activités autres que la formation et la recherche exercées par HEC Paris sont donc assujetties à l'impôt sur les sociétés.

Les principales activités assujetties sont la gestion des participations dans les filiales et l'organisation d'événements sur le campus.

De part cette exonération, HEC Paris n'est pas éligible au Crédit d'Impôt Recherche.

## Information sur les parties liées

(en milliers euros)	Entreprises liées	
	31.12.2022	31.12.2021
Participations	7 602	8 649
Prêts	-	-
Créances clients et comptes rattachés	2 643	1 844
Dettes financières	2 887	937
Dettes fournisseurs et comptes rattachés	2 007	3 170
Autres créances	5 008	2 903
Produits de participation	-	-
Produits financiers	-	-
Charges financières	1 047	767

## Engagements hors bilan

Au 31/12/2022, HEC Paris n'a pas consenti ou reçu d'engagements

Afin de réhabiliter les bâtiments de résidence étudiante B à K, HEC Paris a conclu le 09/03/16 un contrat de bail à construction avec ADIM (preneur), d'une durée de 51 ans et 6 mois à compter de la date de livraison des bâtiments rénovés. Le bail à construction prévoit notamment :

- le transfert de l'usage des bâtiments B à K au preneur du bail,
- le paiement par le preneur du bail d'une redevance annuelle de 0.9 M€ au titre de la location du terrain,
- le transfert de l'usage des bâtiments B à K à HEC au terme du bail,
- la fin de la période de réhabilitation en 2019.

Adim a alors édifié à ses frais un bâtiment (N1) et a réhabilité les 10 bâtiments (B à K) dont le dernier l'a été fin août 2019. Ce contrat a été transféré d'HEC à AMAR 2 le 16 août 2016 tandis qu'ADIM a cédé en VEFA (vente en l'état futur d'achèvement) les logements étudiants à FRANCE HABITATION qui a repris les droits et obligations d'ADIM lors de chaque mise à disposition des 11 bâtiments.

## Autres Achats et charges externes :

	31.12.2022		31.12.2021	
	en milliers d'euros	en %	en milliers d'euros	en %
Achats non stockés de matières et fournitures	4 161	6%	3 291	6%
Sous-traitance générale	10 370	15%	7 454	13%
Locations	3 273	5%	2 164	4%
Personnel extérieur à l'entreprise	10 941	16%	12 219	22%
Rémunérations d'intermédiaires et honoraires	15 750	23%	12 735	23%
Publicité, publications, relations publiques	4 444	6%	3 592	6%
Déplacements, missions et réceptions	7 463	11%	2 411	4%
Autres achats et charges externes	12 352	18%	11 967	21%
<b>TOTAL</b>	<b>68 754</b>	<b>100%</b>	<b>55 833</b>	<b>100%</b>

## Rémunérations et effectifs :

Les rémunérations comptabilisées, relatives aux membres des organes d'administration et de direction d'HEC Paris en 2022, s'analysent comme suit :

(en milliers d'euros)	31.12.2022	31.12.2021	31.12.2020
Rémunérations du Comité de Direction	1507	1246	1722
Jetons de présence du Conseil d'Administration	0	0	0
<b>TOTAL</b>	<b>1 507</b>	<b>1 246</b>	<b>1 722</b>

L'effectif moyen annuel d'HEC se décompose de la manière suivante sur l'exercice 2022 :

	31.12.2022		31.12.2021	
	Personnel salarié	Personnel mis à la disposition	Personnel salarié	Personnel mis à la disposition
Cadres et assimilés	506	76	477	82
Employés	125	44	116	50
<b>TOTAL</b>	<b>631</b>	<b>120</b>	<b>593</b>	<b>132</b>

## Compte Personnel de Formation

Depuis le 1er janvier 2015, le Compte Personnel de Formation a été mis en place, en application de la loi n°2014-288 du 5 mars 2014 relative à la formation professionnelle, à l'emploi et à la démocratie sociale.

## Litiges

En cas de litiges, HEC Paris constate une provision dans ses comptes pour un montant évalué en concertation avec ses conseils juridiques.

## Evenements postérieurs à la cloture

Les états financiers de l'EESC HEC Paris ont été préparés sur la base de la continuité de l'activité.

A la date d'arrêté des comptes par le conseil d'administration des états financiers 2022 de l'entité, la direction de l'EESC HEC Paris n'a pas connaissance d'incertitudes significatives qui remette en cause la capacité de l'établissement à poursuivre son exploitation.

## Entités consolidantes

Les comptes du groupe HEC Paris sont consolidés par intégration globale par la Chambre de Commerce et d'Industrie Régionale de Paris Ile-de-France.

# Détail des comptes



# Détail des Comptes

HEC PARIS

Période du 01/01/22 au 31/12/22

Edition du 24/04/23

Devise d'édition Euro

© Sage - Sage 100 Etats comptables et fiscaux 16.10

## Bilan Actif (2050)

	Brut	Amortissements	Net 31/12/2022	Net N-1 31/12/2021	Variation En valeur	Variation En %
<b>ACTIF IMMOBILISÉ</b>						
<b>Immobilisations incorporelles</b>						
Concessions, brevets et droits similaires	4 764 732,68 €	3 756 818,53 €	1 007 914,15 €	1 026 300,33 €	-18 386,18 €	-1,79
2050000000 LOGI, BREV, LICENCES	4 749 814,02 €		4 749 814,02 €	5 949 766,84 €	-1 199 952,82 €	-20,17
2050000001 LOGI, BREV, LICENCES	14 918,66 €		14 918,66 €	14 918,66 €		
2805000000 AMORT LOG BREVET LI		3 756 818,53 €	-3 756 818,53 €	-4 938 385,17 €	1 181 566,64 €	23,93
Autres immobilisations incorporelles	252 569,46 €		252 569,46 €	161 643,03 €	90 926,43 €	56,25
2080000000 AUTRES IMMO INCORP				1 076,29 €	-1 076,29 €	-100,00
2320000000 IMMO INCOR EN COURS	252 569,46 €		252 569,46 €	161 643,03 €	90 926,43 €	56,25
2808000000 Amortissement immos inc				-1 076,29 €	1 076,29 €	100,00
<b>Immobilisations corporelles</b>						
Terrains	1 177 847,00 €		1 177 847,00 €	1 177 847,00 €	0,00 €	
2110000000 TERRAINS	1 177 847,00 €		1 177 847,00 €	1 177 847,00 €		
Constructions	119 323 643,97 €	64 122 264,99 €	55 201 378,98 €	58 406 806,58 €	-3 205 427,60 €	-5,49
2131000000 BATIMENTS	103 926 843,01 €		103 926 843,01 €	103 933 633,22 €	-6 790,21 €	-0,01
2135000000 INSTAL GENE CONSTR	15 385 290,03 €		15 385 290,03 €	15 379 238,41 €	6 051,62 €	0,04
2145000000 INSTAL GENE CONSTR	11 510,93 €		11 510,93 €	11 510,93 €		
2813100000 AMORT BATIMENTS		51 245 617,36 €	-51 245 617,36 €	-48 511 322,18 €	-2 734 295,18 €	-5,64
2813500000 AMO INST GEN, AG BAT		12 876 647,63 €	-12 876 647,63 €	-12 394 742,87 €	-481 904,76 €	-3,89
Inst. tech., matériel et out. industriels	3 488 591,69 €	1 896 778,05 €	1 591 813,64 €	1 167 750,43 €	424 063,21 €	36,31
2151000000 INSTALL. TECHNIQUES	1 448 508,07 €		1 448 508,07 €	1 040 573,59 €	407 934,48 €	39,20
2154000000 MATERIEL INDUSTRIEL	2 024 762,90 €		2 024 762,90 €	2 237 077,85 €	-212 314,95 €	-9,49
2154000001 MATERIEL INDUSTRIEL	1 320,72 €		1 320,72 €	1 318,72 €	2,00 €	0,15
2160000000 OEUVRE ART	14 000,00 €		14 000,00 €	14 000,00 €		
2815100000 AMORT NSTALL TECHNIQ		540 426,32 €	-540 426,32 €	-463 348,19 €	-77 078,13 €	-16,64
2815400000 AMO MAT INDUST		1 355 033,71 €	-1 355 033,71 €	-1 646 555,52 €	291 521,81 €	17,70
2815400001 AMO MAT INDUST		1 318,02 €	-1 318,02 €	-1 316,02 €	-2,00 €	-0,15
Autres immobilisations corporelles	17 183 825,13 €	7 361 878,19 €	9 821 946,94 €	8 288 238,18 €	1 533 708,76 €	18,50
2181000000 INST.GE. AGE. AM DIV	6 370 327,34 €		6 370 327,34 €	4 947 872,75 €	1 422 454,59 €	28,75
2182000000 MATERIEL TRANSPORT	495 735,77 €		495 735,77 €	495 735,77 €		
2183000000 MAT BUR INFO SECU	5 485 401,73 €		5 485 401,73 €	4 385 391,94 €	1 100 009,79 €	25,08
2183000001 MAT BUR INFO SECU	127 169,56 €		127 169,56 €	127 169,56 €		
2184000000 MOBILIER	4 203 051,39 €		4 203 051,39 €	4 065 389,97 €	137 661,42 €	3,39
2185000000 MATE. PROT, HYG, SEC	369 570,35 €		369 570,35 €	434 868,31 €	-65 297,96 €	-15,02
2188000000 AUT IMMO CORPO-DIV	132 568,99 €		132 568,99 €	161 879,62 €	-29 310,63 €	-18,11
2818100000 AMO INST GE, AG, AME		1 100 733,31 €	-1 100 733,31 €	-537 102,93 €	-563 630,38 €	-104,94
2818200000 AMORT MAT TRANSPORT		446 236,48 €	-446 236,48 €	-414 251,03 €	-31 985,45 €	-7,72
2818300000 AMO MAT BUR INFO SEC		2 898 916,38 €	-2 898 916,38 €	-2 551 003,94 €	-347 912,44 €	-13,64
2818300001 AMO MAT BUR INFO SEC		127 169,56 €	-127 169,56 €	-127 169,56 €		
2818400000 AMORT MOBILIER		2 375 107,39 €	-2 375 107,39 €	-2 251 289,51 €	-123 817,88 €	-5,50
2818400001 AMORT MOBILIER		-3,00 €	3,00 €	2,40 €	0,60 €	25,00
2818500000 AMORT MAT PROT,HYG		255 242,32 €	-255 242,32 €	-248 634,27 €	-6 608,05 €	-2,66
2818800000 AMORT AUT IMMO CORP		132 475,55 €	-132 475,55 €	-161 142,17 €	28 666,62 €	17,79
2918000000 DEPR IMMOS CORP		26 000,20 €	-26 000,20 €	-39 478,73 €	13 478,53 €	34,14
Immobilisations en cours	1 100 490,98 €		1 100 490,98 €	558 737,66 €	541 753,32 €	96,96
2313000000 CONST EN COURS	1 034 678,98 €		1 034 678,98 €	558 737,66 €	475 941,32 €	85,18
2315000000 INST TECH MAT OUT EC	18 832,00 €		18 832,00 €	18 832,00 €		
2318000000 AUTRES IMMOS CORP	46 980,00 €		46 980,00 €	46 980,00 €		
<b>Immobilisations financières</b>						
Autres participations	10 212 001,00 €	2 609 943,00 €	7 602 058,00 €	8 648 707,00 €	-1 046 649,00 €	-12,10
2611000000 ACTIONS	10 211 463,00 €		10 211 463,00 €	10 211 463,00 €		
2612000000 PARTS DE SCI	538,00 €		538,00 €	538,00 €		
2961000000 DEPREC TITRES PART.		2 609 943,00 €	-2 609 943,00 €	-1 563 294,00 €	-1 046 649,00 €	-66,95
Autres titres immobilisés	400 001,00 €		400 001,00 €	400 001,00 €	0,00 €	
2710000000 TITRES IMMOBILISES	1,00 €		1,00 €	1,00 €		
2718000000 TITRES IMMOB-AUTRES	400 000,00 €		400 000,00 €	400 000,00 €		
Prêts	1 634 248,72 €		1 634 248,72 €	1 492 736,15 €	141 512,57 €	9,48

# Détail des Comptes

HEC PARIS

Période du 01/01/22 au 31/12/22

Edition du 24/04/23

Devise d'édition Euro

© Sage - Sage 100 Etats comptables et fiscaux 16.10

Bilan Actif (2050)						
	Brut	Amortissements	Net 31/12/2022	Net N-1 31/12/2021	Variation En valeur	Variation En %
2748100000 AUTRES PRETS	1 634 248,72 €		1 634 248,72 €	1 492 736,15 €	141 512,57 €	9,48
Autres immobilisations financières	105 159,08 €		105 159,08 €	95 459,08 €	9 700,00 €	10,16
2751100000 DEPOTS VERSES	77 417,09 €		77 417,09 €	67 717,09 €	9 700,00 €	14,32
2755100000 CAUTIONNEMENTS VE	20 639,92 €		20 639,92 €	20 639,92 €		
2768410000 ICNE A REC : REP N-1	7 102,07 €		7 102,07 €	7 102,07 €		
<b>TOTAL (II)</b>	<b>159 643 110,71 €</b>	<b>79 747 682,76 €</b>	<b>79 895 427,95 €</b>	<b>81 424 226,44 €</b>	<b>-1 528 798,49 €</b>	<b>-1,88</b>
<b>ACTIF CIRCULANT</b>						
<b>Stocks</b>						
Matières premières, approvisionnements	67 244,30 €		67 244,30 €	57 049,81 €	10 194,49 €	17,87
3216000000 MATIERE RESTAURATI	67 244,30 €		67 244,30 €	57 049,81 €	10 194,49 €	17,87
Marchandises	31 827,47 €		31 827,47 €	20 475,24 €	11 352,23 €	55,44
3780000000 AUTRES MARCHANDIS	31 827,47 €		31 827,47 €	20 475,24 €	11 352,23 €	55,44
Avances et acptes versés sur cdes	673 531,05 €		673 531,05 €	866 778,21 €	-193 247,16 €	-22,29
4091100000 FRS AV ACPTE/COM	673 726,08 €		673 726,08 €	806 975,98 €	-133 249,90 €	-16,51
4091400000 FRS IM ACOMPTE/CDES	-195,03 €		-195,03 €	59 802,23 €	-59 997,26 €	-100,33
<b>Créances</b>						
Clients et comptes rattachés	44 312 299,08 €	4 529 353,82 €	39 782 945,26 €	39 334 932,29 €	448 012,97 €	1,14
4111000000 CLIENTS PERS MORALES	17 127 595,78 €		17 127 595,78 €	15 782 042,76 €	1 345 553,02 €	8,53
4112000000 CLIENTS PERS PHYSIQ	18 382 608,33 €		18 382 608,33 €	18 110 395,14 €	272 213,19 €	1,50
4161000000 CL DTX PERS MORALES	1 101 998,78 €		1 101 998,78 €	943 388,67 €	158 610,11 €	16,81
4162000000 CL DTX PERS PHYSIQ	1 954 609,18 €		1 954 609,18 €	1 587 490,75 €	367 118,43 €	23,13
4164400000 CLIENTS DOUTEUX DIVE	26 145,00 €		26 145,00 €	26 145,00 €		
4183000000 CLTS FACT ETAB	5 719 342,01 €		5 719 342,01 €	6 688 748,63 €	-969 406,62 €	-14,49
4910000000 DEPRE COMPTES CLIE		4 529 353,82 €	-4 529 353,82 €	-3 803 278,66 €	-726 075,16 €	-19,09
Autres créances	10 635 371,66 €	195 831,79 €	10 439 539,87 €	8 328 511,02 €	2 111 028,85 €	25,35
4211000000 NET A PAYER	549,42 €		549,42 €	549,42 €		
4213000000 REMUNERATION DUE P	40 818,62 €		40 818,62 €		40 818,62 €	
4214000000 REMURATION DUE PER	9 708,82 €		9 708,82 €		9 708,82 €	
4252000000 TROP PERCU SALARIE	1 024,94 €		1 024,94 €	249,32 €	775,62 €	311,09
4387100000 PROD A REC - IJ	23 712,49 €		23 712,49 €	12 572,81 €	11 139,68 €	88,60
4411611000 S INV A REC COM HCFA	1 182,08 €		1 182,08 €		1 182,08 €	
4417600000 SUBV D'EXP REC AUT	5 345 271,81 €		5 345 271,81 €	5 314 988,40 €	30 283,41 €	0,57
4440000000 ETAT IMPOT BENEFICES	16 190,00 €		16 190,00 €	8 986,00 €	7 204,00 €	80,17
4456600000 TVA DED/ABS				124,20 €	-124,20 €	-100,00
4511000000 VIRT TRESO HEC PARIS	5 008 000,10 €		5 008 000,10 €	2 903 000,10 €	2 105 000,00 €	72,51
4513000000 VRT TRES HEC/BUREAU	256,39 €		256,39 €	256,39 €		
4670600000 COMPTE ATTENTE	31 282,17 €		31 282,17 €		31 282,17 €	
4687000000 PRODT A RECEV DIVERS	157 374,82 €		157 374,82 €	283 616,17 €	-126 241,35 €	-44,51
4960000000 DEPR COMPT DEBIT DIV		195 831,79 €	-195 831,79 €	-195 831,79 €		
<b>Divers</b>						
Valeurs mobilières de placement	8 017 066,28 €		8 017 066,28 €	10 017 046,30 €	-1 999 980,02 €	-19,97
5071210000 DEP A TERME-FDS PROP	8 017 066,28 €		8 017 066,28 €	10 017 046,30 €	-1 999 980,02 €	-19,97
Disponibilités	53 222 036,60 €		53 222 036,60 €	45 075 600,25 €	8 146 436,35 €	18,07
5119020100 BNP 91 CHQ EMIS	-5 080 454,51 €		-5 080 454,51 €	-5 080 454,51 €		
5119020200 BNP 91 CHQ RECUS	3 680 974,39 €		3 680 974,39 €	3 688 392,79 €	-7 418,40 €	-0,20
5119020300 BNP 91 IMPAYES	59 758,04 €		59 758,04 €	44 088,04 €	15 670,00 €	35,54
5119020400 BNP 91 VERST ESPECES	2 802 332,25 €		2 802 332,25 €	2 664 225,14 €	138 107,11 €	5,18
5119020500 BNP 91 VIR. RECUS	65 791 594,11 €		65 791 594,11 €	59 453 482,64 €	6 338 111,47 €	10,66
5119020600 BNP 91 VIR. EMIS	-15 506 869,20 €		-15 506 869,20 €	-36 871 288,51 €	21 364 419,31 €	57,94
5119020800 BNP 91 PRLVTS DOMIC.	-92 981 567,51 €		-92 981 567,51 €	-72 856 032,81 €	-20 125 534,70 €	-27,62
5119021200 BNP 91 REJET VRT	101 785,29 €		101 785,29 €	94 780,60 €	7 004,69 €	7,39
5119021300 BNP 91 TRESO RECU	-41 283 037,30 €		-41 283 037,30 €	-35 105 289,26 €	-6 177 748,04 €	-17,60
5119021400 BNP 91 TRESO EMIS	-126 802 519,10 €		-126 802 519,10 €	-114 033 931,68 €	-12 768 587,42 €	-11,20
5119022500 BNP 91 PRLVTS EMIS	1 666 146,67 €		1 666 146,67 €	1 666 146,67 €		
5119023000 BNP 91 ENCAIS CB	2 966 916,57 €		2 966 916,57 €	2 934 137,57 €	32 779,00 €	1,12
5119024400 BNP 91 VRT ETR EMIS	-16 557 152,75 €		-16 557 152,75 €	-13 027 346,53 €	-3 529 806,22 €	-27,10
5119024500 BNP 91 VRT ETR RECU	5 805 773,09 €		5 805 773,09 €	5 731 730,41 €	74 042,68 €	1,29
5119024600 BNP 91 ACHAT DEVI	5 108 073,54 €		5 108 073,54 €	5 108 073,54 €		

# Détail des Comptes

HEC PARIS

Période du 01/01/22 au 31/12/22

Edition du 24/04/23

Devise d'édition Euro

© Sage - Sage 100 Etats comptables et fiscaux 16.10

Bilan Actif (2050)						
	Brut	Amortissements	Net 31/12/2022	Net N-1 31/12/2021	Variation	
					En valeur	En %
5119026200 BNP 91 COMM FR DIV	-9 201,24 €		-9 201,24 €	-9 880,81 €	679,57 €	6,88
5119029800 BNP 91 AUTRES	-22 990 421,46 €		-22 990 421,46 €	-22 476 305,30 €	-514 116,16 €	-2,29
5119029900 BNP 91 ANNUL/REGUL	114 021,54 €		114 021,54 €	125 258,82 €	-11 237,28 €	-8,97
5119030200 BNP 92 CHQ RECUS	40,44 €		40,44 €	40,44 €		
5119030500 BNP 92 VIR. RECUS	-769 055,36 €		-769 055,36 €	-773 563,74 €	4 508,38 €	0,58
5119030600 BNP 92 VIR. EMIS	1 775 447,45 €		1 775 447,45 €	1 775 447,45 €		
5119031200 BNP 92 REJET VRT	125 384,95 €		125 384,95 €	125 384,95 €		
5119031400 BNP 92 TRESO EMIS	-910 639,60 €		-910 639,60 €	-910 639,60 €		
5119034400 BNP 92 VRT ETR EMIS	-153 699,43 €		-153 699,43 €	-151 761,36 €	-1 938,07 €	-1,28
5119034500 BNP 92 VRT ETR RECU	132 667,49 €		132 667,49 €	135 287,81 €	-2 620,32 €	-1,94
5119034600 BNP 92 ACHAT DEVI	1 144 369,57 €		1 144 369,57 €	805 117,33 €	339 252,24 €	42,14
5119036200 BNP 92 COMM FR DIV	176,27 €		176,27 €	176,19 €	0,08 €	0,05
5119039800 BNP 92 AUTRES	-331 257,97 €		-331 257,97 €	-335 051,67 €	3 793,70 €	1,13
5119039900 BNP 92 ANNUL/REGUL	-986 431,98 €		-986 431,98 €	-986 431,98 €		
5119040500 CIC 90 VIR. RECUS	-12 298 818,20 €		-12 298 818,20 €	-12 299 499,70 €	681,50 €	0,01
5119041300 CIC 90 TRESO RECU	33 799 900,00 €		33 799 900,00 €	33 799 900,00 €		
5119041400 CIC 90 TRESO EMIS	-21 499 900,00 €		-21 499 900,00 €	-21 499 900,00 €		
5119045100 CIC 90 PLACEMENTS	-10 000 000,00 €		-10 000 000,00 €	-10 000 000,00 €		
5119046200 CIC 90 COMM FR DIV	2 291,84 €		2 291,84 €	2 291,84 €		
5119049800 CIC 90 AUTRES	10 000 000,00 €		10 000 000,00 €	10 000 000,00 €		
5119049900 CIC 90 ANNUL/REGUL	-2 277,63 €		-2 277,63 €	-2 277,63 €		
5119050500 CIC 91 VIR. RECUS	-1 700 000,00 €		-1 700 000,00 €	-1 700 000,00 €		
5119051300 CIC 91 TRESO RECU	12 000 000,00 €		12 000 000,00 €	12 000 000,00 €		
5119051400 CIC 91 TRESO EMIS	-15 499 900,00 €		-15 499 900,00 €	-15 499 900,00 €		
5119059800 CIC 91 AUTRES				-2 003,47 €	2 003,47 €	100,00
5119060500 ARK 90 VIR. RECUS	-11 510 737,00 €		-11 510 737,00 €	-11 510 737,00 €		
5119060600 ARK 90 VIR. EMIS	2 260 000,00 €		2 260 000,00 €	2 260 000,00 €		
5119061300 ARK 90 TRESO RECU	21 730 000,00 €		21 730 000,00 €	21 730 000,00 €		
5119061400 ARK 90 TRESO EMIS	-16 207 000,00 €		-16 207 000,00 €	-16 207 000,00 €		
5119066200 ARK 90 COMM FR DIV	-940,88 €		-940,88 €	-940,88 €		
5119069800 ARK 90 AUTRES	3 990,12 €		3 990,12 €	3 990,12 €		
5119069900 ARK 90 ANNUL/REGUL	2 077 687,76 €		2 077 687,76 €	2 077 687,76 €		
5119070500 ARK 91 VIR. RECUS	-1 428 089,76 €		-1 428 089,76 €	-1 427 000,00 €	-1 089,76 €	-0,08
5119071300 ARK 91 TRESO RECU	17 407 000,00 €		17 407 000,00 €	17 407 000,00 €		
5119071400 ARK 91 TRESO EMIS	-16 050 000,00 €		-16 050 000,00 €	-16 050 000,00 €		
5119076200 ARK 91 COMM FR DIV	8,28 €		8,28 €	8,28 €		
5119079800 ARK 91 AUTRES	17 561,38 €		17 561,38 €	1 509,75 €	16 051,63 €	1063,20
5119079900 ARK 91 ANNUL/REGUL	-2 080 008,28 €		-2 080 008,28 €	-2 080 008,28 €		
5119080500 2 000 348,50	2 000 348,50 €		2 000 348,50 €		2 000 348,50 €	
5119080600 CE 90 VIR. EMIS	-2 000 000,00 €		-2 000 000,00 €	-2 000 000,00 €		
5119081300 CE 90 TRESO RECU	328 575 458,51 €		328 575 458,51 €	281 865 458,51 €	46 710 000,00 €	16,57
5119081400 CE 90 TRESO EMIS	-304 136 000,00 €		-304 136 000,00 €	-278 846 000,00 €	-25 290 000,00 €	-9,07
5119086200 CE 90 COMM FR DIV	-2 130,00 €		-2 130,00 €	-688,00 €	-1 442,00 €	-209,59
5119089800 CE 90 AUTRES	35 477,47 €		35 477,47 €	35 041,42 €	436,05 €	1,24
5119090600 SG 90 VIR. EMIS	10,00 €		10,00 €	10,00 €		
5119091300 SG 90 TRESO RECU	122 100 000,00 €		122 100 000,00 €	100 100 000,00 €	22 000 000,00 €	21,98
5119091400 SG 90 TRESO EMIS	-122 050 000,00 €		-122 050 000,00 €	-75 700 000,00 €	-46 350 000,00 €	-61,23
5119096200 SG 90 COMM FR DIV	-254,00 €		-254,00 €	-240,00 €	-14,00 €	-5,83
5119099800 SG 90 AUTRES	48 328,54 €		48 328,54 €	21 747,57 €	26 580,97 €	122,23
5119100500 SG 91 VIR. RECUS	-10,00 €		-10,00 €	-10,00 €		
5119101300 SG 91 TRESO RECU	248 792 000,00 €		248 792 000,00 €	180 441 000,00 €	68 351 000,00 €	37,88
5119101400 SG 91 TRESO EMIS	-251 455 000,00 €		-251 455 000,00 €	-183 105 000,00 €	-68 350 000,00 €	-37,33
5119105100 SG 91 PLACEMENTS	-5 150,69 €		-5 150,69 €	-5 150,69 €		
5119106100 SG 91 AGIOS&FRAIS	38,40 €		38,40 €	38,40 €		
5119106200 SG 91 COMM FR DIV	-9 419,78 €		-9 419,78 €	-8 326,68 €	-1 093,10 €	-13,13
5119109800 SG 91 AUTRES	2 678 262,14 €		2 678 262,14 €	2 678 262,14 €		
5119109900 SG 91 ANNUL/REGUL	37,20 €		37,20 €	19,20 €	18,00 €	93,75
5119110100 BNP 93 CHQ EMIS	-35 478,56 €		-35 478,56 €	-35 478,56 €		
5119110200 BNP 93 CHQ RECUS	14 237,34 €		14 237,34 €	14 237,34 €		
5119110500 BNP 93 VIR. RECUS	2 686 127,14 €		2 686 127,14 €	2 686 127,14 €		
5119110600 BNP 93 VIR. EMIS	-252 268,45 €		-252 268,45 €	-252 268,45 €		
5119110800 BNP 93 PRLVT DOMIC	-839 338,68 €		-839 338,68 €	-839 338,68 €		
5119111300 BNP 93 TRESO RECU	70 000,00 €		70 000,00 €	70 000,00 €		
5119111400 BNP 93 TRESO EMIS	-2 384 330,89 €		-2 384 330,89 €	-2 384 330,89 €		
5119114500 BNP 93 VRT ETR REC	724 261,86 €		724 261,86 €	724 261,86 €		
5119116200 BNP 93 COMM FR DIV	-521,54 €		-521,54 €	-521,54 €		
5119119800 BNP 93 AUTRES	14 870,44 €		14 870,44 €	14 870,44 €		
5119119900 BNP 93 ANNUL/REGUL	368,50 €		368,50 €	368,50 €		
5119120800 BNP94 PRLVT DOMIC	-14 987,93 €		-14 987,93 €	-8 714,69 €	-6 273,24 €	-71,98
5119124400 BNP94 VRT ETR EMI	-409 469,38 €		-409 469,38 €	-2,63 €	-409 466,75 €	-15569077,95
5119124500 BNP94 VRT ETR REC	488 060,73 €		488 060,73 €	24 689,05 €	463 371,68 €	1876,83
5119126200 BNP94 COMM FR DIV	-10 024,70 €		-10 024,70 €	-7 490,20 €	-2 534,50 €	-33,84

# Détail des Comptes

HEC PARIS

Période du 01/01/22 au 31/12/22

Edition du 24/04/23

Devise d'édition €uro

© Sage - Sage 100 Etats comptables et fiscaux 16.10

Bilan Actif (2050)						
	Brut	Amortissements	Net 31/12/2022	Net N-1 31/12/2021	Variation En valeur En %	
5119130200 BNP95 CHQ RECUS	421 971,27 €		421 971,27 €	315 169,90 €	106 801,37 €	33,89
5119130500 BNP95 VIR. RECUS	3 900 124,45 €		3 900 124,45 €	2 519 191,04 €	1 380 933,41 €	54,82
5119130600 BNP95 VIR. EMIS	-2 828,30 €		-2 828,30 €	-2 828,30 €		
5119139800 BNP95 AUTRES	-783,00 €		-783,00 €	-783,00 €		
5119140500 BNP 96 VIR. RECUS	15 000 000,00 €		15 000 000,00 €	15 000 000,00 €		
5119141300 BNP 96 TRESO RECU	75 000,00 €		75 000,00 €	75 000,00 €		
5119141400 BNP 96 TRESO EMIS	-15 000 000,00 €		-15 000 000,00 €	-15 000 000,00 €		
5119146200 BNP 96 COMM FR DIV	-75 000,00 €		-75 000,00 €	-75 000,00 €		
5119150800 BIC 90 PRLVT DOMIC	-83 025,13 €		-83 025,13 €	-17 888,65 €	-65 136,48 €	-364,12
5119151300 BIC 90 TRESO RECU	100 000,00 €		100 000,00 €		100 000,00 €	
5119156200 BIC 90 COMM FR DIV	-784,11 €		-784,11 €	-150,16 €	-633,95 €	-422,18
5119159800 BIC 90 AUTRES	15 000,00 €		15 000,00 €	15 000,00 €		
5119161300 LCL 90 TRESO RECU	6 000 500,00 €		6 000 500,00 €		6 000 500,00 €	
5119166200 LCL 90 COMM FR DIV	-48,00 €		-48,00 €		-48,00 €	
5119170500 BNP 97 VIR.RECUS	5 912 725,00 €		5 912 725,00 €		5 912 725,00 €	
5119210500 BNP 90 VIR. RECUS	50 265,29 €		50 265,29 €	50 265,29 €		
5119210600 BNP 90 VIR. EMIS	-6 605 854,29 €		-6 605 854,29 €	-5 407 147,74 €	-1 198 706,55 €	-22,17
5119211200 BNP 90 REJET VRT	5 805,24 €		5 805,24 €	5 805,24 €		
5119211300 BNP 90 TRESO RECU	12 538 235,26 €		12 538 235,26 €	12 538 235,26 €		
5119211400 BNP 90 TRESO EMIS	-96 124,00 €		-96 124,00 €	-75 213,95 €	-20 910,05 €	-27,80
5119214400 BNP 90 VRT ETR EMIS	-16 408 320,77 €		-16 408 320,77 €	-9 405 819,31 €	-7 002 501,46 €	-74,45
5119214500 BNP 90 VRT ETR RECUS	15 094 200,02 €		15 094 200,02 €	9 978 702,42 €	5 115 497,60 €	51,26
5119219800 BNP 90 AUTRES	54 785,69 €		54 785,69 €	9 934,82 €	44 850,87 €	451,45
5119219900 BNP 90 ANNUL/REGUL	239,14 €		239,14 €	239,14 €		
5119220500 BNP 91 VIR. RECUS	11 540 945,23 €		11 540 945,23 €	11 540 945,23 €		
5119220600 BNP 91 VIR. EMIS	-22 189 531,02 €		-22 189 531,02 €	-17 065 375,88 €	-5 124 155,14 €	-30,03
5119221400 BNP 91 TRESO EMIS	-9 100 020,18 €		-9 100 020,18 €	-9 100 020,18 €		
5119224400 BNP 91 VRT ETR EMIS	-21 434 682,59 €		-21 434 682,59 €	-16 336 811,75 €	-5 097 870,84 €	-31,20
5119224500 BNP 91 VRT ETR RECUS	43 783 533,35 €		43 783 533,35 €	34 635 913,56 €	9 147 619,79 €	26,41
5119226100 BNP 91 AGIOS & FRAIS	-2 214,51 €		-2 214,51 €	-2 214,51 €		
5119226200 BNP 91 COMM FR DIV	-4 329,51 €		-4 329,51 €	-3 648,94 €	-680,57 €	-18,65
5119229800 BNP 91 AUTRES	-131 053,35 €		-131 053,35 €	-793 250,14 €	662 196,79 €	83,48
5129020000 BNP 91 HEC PARIS EUR	235 997 290,42 €		235 997 290,42 €	210 084 135,46 €	25 913 154,96 €	12,33
5129030000 BNP 92 HEC PARIS USD	1 876 409,85 €		1 876 409,85 €	1 018 597,39 €	857 812,46 €	84,22
5129050000 CIC 91 HEC LIVRET	5 209 285,20 €		5 209 285,20 €	7 208 850,73 €	-1 999 565,53 €	-27,74
5129060000 ARK 90 HEC COMPTE	1 647 898,34 €		1 647 898,34 €	1 647 898,34 €		
5129070000 ARK 91 HEC KERIA	2 231 481,33 €		2 231 481,33 €	13 286 006,58 €	-11 054 525,25 €	-83,20
5129110000 BNP 93 HEC CRC EURO	2 072,84 €		2 072,84 €	2 072,84 €		
5187000000 INTERETS A RECEVOIR	340 413,08 €		340 413,08 €	208 300,54 €	132 112,54 €	63,42
5311000001 FDS CAISSE HEC PARIS	1 030,31 €		1 030,31 €	2 005,00 €	-974,69 €	-48,61
<b>COMPTES DE RÉGULARISATION</b>						
Charges constatées d'avances	7 107 058,01 €		7 107 058,01 €	6 129 150,96 €	977 907,05 €	15,96
4861000000 CHARGES CONST D'AV	5 261 168,62 €		5 261 168,62 €	4 201 645,53 €	1 059 523,09 €	25,22
4862000000 CHARGES CONST D'AV	1 845 889,39 €		1 845 889,39 €	1 927 505,43 €	-81 616,04 €	-4,23
<b>TOTAL (III)</b>	<b>124 066 434,45 €</b>	<b>4 725 185,61 €</b>	<b>119 341 248,84 €</b>	<b>109 829 544,08 €</b>	<b>9 511 704,76 €</b>	<b>8,66</b>
<b>TOTAL GÉNÉRAL (I à VI)</b>	<b>283 709 545,16 €</b>	<b>84 472 868,37 €</b>	<b>199 236 676,79 €</b>	<b>191 253 770,52 €</b>	<b>7 982 906,27 €</b>	<b>4,17</b>

# Détail des Comptes

HEC PARIS

Période du 01/01/22 au 31/12/22

Edition du 24/04/23

Devise d'édition Euro

© Sage - Sage 100 Etats comptables et fiscaux 16.10

Bilan Passif (2051)				
	Net	Net N-1	Variation	
	31/12/2022	31/12/2021	En valeur	En %
<b>CAPITAUX PROPRES</b>				
Capital social ou individuel	63 017 500,00 €	61 977 900,00 €	1 039 600,00 €	1,68
1010000000 CAPITAL	63 017 500,00 €	61 977 900,00 €	1 039 600,00 €	1,68
Primes d'émission, de fusion, d'apport...	13 090 319,16 €	8 217 194,16 €	4 873 125,00 €	59,30
1040000000 PRIME D'APPORT	13 090 319,16 €	8 217 194,16 €	4 873 125,00 €	59,30
Réserve légale	144 883,90 €	144 883,90 €	0,00 €	
1061000000 RESERVE LEGALE	144 883,90 €	144 883,90 €		
Autres réserves	2 752 793,47 €	2 752 793,47 €	0,00 €	
1068000000 AUTRES RESERVES	2 752 793,47 €	2 752 793,47 €		
Report à nouveau	-3 750 092,53 €	-5 209 734,09 €	1 459 641,56 €	28,02
1190000000 RAN (SOLDE DEBIT)	-3 750 092,53 €	-5 209 734,09 €	1 459 641,56 €	28,02
<b>RÉSULTAT DE L'EXERCICE (bénéfice ou perte)</b>	<b>-2 293 971,91 €</b>	<b>1 459 641,56 €</b>	<b>-3 753 613,47 €</b>	<b>-257,16</b>
Subventions d'investissement	845 025,41 €	867 036,17 €	-22 010,76 €	-2,54
1312100000 S EQUI REG H CFA	744 881,50 €	744 881,50 €		
1316110000 S EQUI COMM H CFA	50 581,02 €	49 398,94 €	1 182,08 €	2,39
1316210000 S EQUI AUTRES H CFA	464 464,00 €	464 464,00 €		
1318110000 TA BAREME H CFA	137 389,46 €	137 389,46 €		
1391210000 S I REG V RSLT H CFA	-299 450,52 €	-287 258,88 €	-12 191,64 €	-4,24
1391611000 S I COM V RSLT H CFA	-49 598,65 €	-49 398,94 €	-199,71 €	-0,40
1391621000 S I AUT V RSLT H CFA	-86 867,22 €	-76 065,73 €	-10 801,49 €	-14,20
1391811000 TA BARE V RSLT H CFA	-116 374,18 €	-116 374,18 €		
<b>TOTAL (I)</b>	<b>73 806 457,50 €</b>	<b>70 209 715,17 €</b>	<b>3 596 742,33 €</b>	<b>5,12</b>
<b>AUTRES FONDS PROPRES</b>				
<b>PROVISION POUR RISQUES ET CHARGES</b>				
Provisions pour risques	541 950,31 €	594 065,75 €	-52 115,44 €	-8,77
1511000000 PROV POUR LITIGES	541 950,31 €	594 065,75 €	-52 115,44 €	-8,77
Provisions pour charges	5 505 908,44 €	5 512 151,29 €	-6 242,85 €	-0,11
1531400000 PROV ENG RETRAITE	3 248 031,00 €	3 047 889,00 €	200 142,00 €	6,57
1532500000 PROV ALL ANCIENNETE	1 319 975,44 €	1 345 041,07 €	-25 065,63 €	-1,86
1580000000 AUT. PROV PR CHARGES	937 902,00 €	1 119 221,22 €	-181 319,22 €	-16,20
<b>TOTAL (III)</b>	<b>6 047 858,75 €</b>	<b>6 106 217,04 €</b>	<b>-58 358,29 €</b>	<b>-0,96</b>
<b>DETTES</b>				
Emprunts et dettes auprès étab. de crédits	84 202,49 €	106 613,01 €	-22 410,52 €	-21,02
1641000000 EMPRUNTS ETAB CREDIT	84 202,49 €	106 613,01 €	-22 410,52 €	-21,02
Emprunts et dettes financières divers	2 887 500,00 €	938 000,00 €	1 949 500,00 €	207,84
1655100000 CAUTIONNEMENTS RECUS	500,00 €	1 000,00 €	-500,00 €	-50,00
4512000000 VRT TRESO HEC/AMAR2	2 887 000,00 €	937 000,00 €	1 950 000,00 €	208,11
Avances et acomptes reçus sur cdes en cours	8 588 226,61 €	12 536 503,16 €	-3 948 276,55 €	-31,49
4191000000 ACPTES PERS MORALES	373 915,42 €	317 145,90 €	56 769,52 €	17,90
4192000000 ACPTES PERS PHYSIQUE	7 982 593,58 €	12 219 357,26 €	-4 236 763,68 €	-34,67
4194400000 ACOMPTE CLIENTS DIV	231 717,61 €		231 717,61 €	
Dettes fournisseurs et comptes rattachés	18 081 341,95 €	14 189 995,41 €	3 891 346,54 €	27,42
4011000000 FOURN ACHAT BIEN SER	11 146 173,71 €	9 233 966,36 €	1 912 207,35 €	20,71
4082000000 FRS FACT NON PAR	3 848 867,07 €	2 718 499,61 €	1 130 367,46 €	41,58
4083000000 FRS FNP HORS CDES	3 086 301,17 €	2 237 529,44 €	848 771,73 €	37,93
Dettes fiscales et sociales	14 338 532,36 €	12 130 145,17 €	2 208 387,19 €	18,21
4212000000 REJETS REMUNERATION	1 160,75 €		1 160,75 €	
4213000000 REMUNERATION DUE PEE		526,10 €	-526,10 €	-100,00
4214000000 REMUNERATION DUE PERCO		781,05 €	-781,05 €	-100,00
4220000000 COMITE ENTREPRISE	24 305,89 €	5 331,55 €	18 974,34 €	355,89
4280000000 PERSONNEL CH A PAYER	1 547 376,33 €	2 410 888,87 €	-863 512,54 €	-35,82
4282000000 DET PRO / CON PAYER	1 758 241,09 €	1 688 993,32 €	69 247,77 €	4,10
4286200000 HEURES SUPP ET COMPL	1 031 497,37 €	930 805,07 €	100 692,30 €	10,82
4286300000 VACATAIRES	281 448,38 €	371 200,39 €	-89 752,01 €	-24,18



# Détail des Comptes

HEC PARIS

Période du 01/01/22 au 31/12/22

Edition du 24/04/23

Devise d'édition €uro

© Sage - Sage 100 Etats comptables et fiscaux 16.10

Bilan Passif (2051)				
	Net	Net N-1	Variation	
	31/12/2022	31/12/2021	En valeur	En %
4286400000 COMPTE EPARGNE TEMPS	749 049,05 €	670 126,38 €	78 922,67 €	11,78
4310000000 SEC SOC (URSSAF)	2 616 105,79 €		2 616 105,79 €	
4371450000 MCCI	220 043,09 €	210 324,97 €	9 718,12 €	4,62
4374100000 RETRAITE	1 019 456,16 €	1 014 537,04 €	4 919,12 €	0,48
4374400000 ART 83 - CONTRAT RET		8 154,43 €	-8 154,43 €	-100,00
4374500000 PREVOYANCE	232 942,45 €	218 690,26 €	14 252,19 €	6,52
4378000000 DIV ORG SOCIAUX	416,16 €	487,45 €	-71,29 €	-14,63
4378300000 COTISATIONS RAFP	9 200,74 €		9 200,74 €	
4380000000 CH SOC A PAYER	735 794,21 €	802 243,92 €	-66 449,71 €	-8,28
4382000000 CH SOC/CON A PAYER	856 501,26 €	787 805,86 €	68 695,40 €	8,72
4385000000 CP/PART EMP EFF CON	229 374,16 €	203 307,83 €	26 066,33 €	12,82
4386200000 CS A PAY/HR SUP &COM	417 786,52 €	365 067,07 €	52 719,45 €	14,44
4386300000 CHA SOC A PAY/VACAT	121 743,62 €	158 859,18 €	-37 115,56 €	-23,36
4386400000 CHAR SOC CET A PAYER	385 163,63 €	313 027,74 €	72 135,89 €	23,04
4386800000 AUTRE CH SOC A PAYER	226 000,00 €	184 941,00 €	41 059,00 €	22,20
4421000000 ETAT PRELEV SOURCE	671 617,33 €	662 800,22 €	8 817,11 €	1,33
4452000000 TVA DUE AUTOLIQUIDEE	15 156,62 €		15 156,62 €	
4455000000 TVA A DECAISSER	297 457,40 €	353 753,39 €	-56 295,99 €	-15,91
4457500000 OD DE TVA COLLECTEE	3 106,80 €	5 078,52 €	-1 971,72 €	-38,82
4458700000 TVA A REG CO/FAE&ANP	409 142,79 €	217 200,28 €	191 942,51 €	88,37
4471000000 TAXE D'APPRENTISSAGE	12 553,23 €	12 553,23 €		
4472000000 CON EMP FOR PRO CON	152 702,54 €	181 690,05 €	-28 987,51 €	-15,95
4478000000 AUTRE IMPOT ET TAXE	313 189,00 €	350 970,00 €	-37 781,00 €	-10,76
<b>Autres dettes</b>	<b>3 106 611,53 €</b>	<b>6 118 669,27 €</b>	<b>-3 012 057,74 €</b>	<b>-49,23</b>
4197100000 ACPTE CLT APPLIC DIV	-28 160,00 €	-31 840,00 €	3 680,00 €	11,56
4198000000 CLTS RRR AVOIR ETAB		6 000,00 €	-6 000,00 €	-100,00
4676130000 ASSOCIATION SPORTIVE	16 018,56 €	16 338,56 €	-320,00 €	-1,96
4676140000 ENCAIS DIV A REVER	49 725,50 €		49 725,50 €	
4676160000 ENCAIS DIV A REVER 3	28 273,03 €	33 025,00 €	-4 751,97 €	-14,39
4676170000 CAUTIONS ELEVES	118 302,00 €	118 302,00 €		
4676180000 ENCOURS BADG RESTAUR	146 767,72 €	116 861,97 €	29 905,75 €	25,59
4676800000 AUTCPTE CREDIT-DIV	2 481 068,52 €	5 593 431,08 €	-3 112 362,56 €	-55,64
4682000000 CREDIT DIVERS NDF	25 080,02 €	8 534,13 €	16 545,89 €	193,88
4686000000 CHARG A PAY DIVERSES	127 922,68 €	184 308,72 €	-56 386,04 €	-30,59
4712200000 REC A CLAS ETAB TIE		7 012,25 €	-7 012,25 €	-100,00
4731000000 RECETTE DEP A TRANSF	133 765,62 €	58 847,68 €	74 917,94 €	127,31
4783000000 FLUX MULTI-ETB A REP	7 847,88 €	7 847,88 €		
<b>COMPTES DE RÉGULARISATION</b>				
<b>Produits constatés d'avance</b>	<b>72 295 945,60 €</b>	<b>68 917 912,29 €</b>	<b>3 378 033,31 €</b>	<b>4,90</b>
4872000000 PRODUIT CONST D'AVAN	72 295 945,60 €	68 917 912,29 €	3 378 033,31 €	4,90
<b>TOTAL (IV)</b>	<b>119 382 360,54 €</b>	<b>114 937 838,31 €</b>	<b>4 444 522,23 €</b>	<b>3,87</b>
<b>TOTAL GÉNÉRAL (I à V)</b>	<b>199 236 676,79 €</b>	<b>191 253 770,52 €</b>	<b>7 982 906,27 €</b>	<b>4,17</b>

# Détail des Comptes

HEC PARIS

Période du 01/01/22 au 31/12/22

Edition du 24/04/23

Devise d'édition Euro

© Sage - Sage 100 Etats comptables et fiscaux 16.10

Compte de Résultat (2052)				
	Net	Net N-1	Variation	
	31/12/2022	31/12/2021	En valeur	En %
<b>PRODUITS D'EXPLOITATION</b>				
<b>Production vendue de services</b>	<b>162 218 124,49 €</b>	<b>139 370 490,16 €</b>	<b>22 847 634,33 €</b>	<b>16,39</b>
7061000000 PREST SERV TRAV ELEV	393 092,26 €	305 044,00 €	88 048,26 €	28,86
7061200000 FRAIS DOSSIER	646 143,64 €	817 999,08 €	-171 855,44 €	-21,01
7061320000 FORM 1ERE GRAN ECOLE	34 713 213,50 €	32 463 090,79 €	2 250 122,71 €	6,93
7061330000 FORM 1ERE MS - MSC	12 325 915,00 €	11 537 863,84 €	788 051,16 €	6,83
7061340000 FORM 1ERE DOCTORAT	1 076 533,34 €	904 406,66 €	172 126,68 €	19,03
7063100000 PREST ETUD CONS TVA	2 708 968,42 €	1 334 372,29 €	1 374 596,13 €	103,01
7067200000 DTS SCOL.-FORM 1ERE	870 290,00 €	660 150,00 €	210 140,00 €	31,83
7067400000 PREST FORM PRO CONTI	60 439 867,55 €	53 740 158,67 €	6 699 708,88 €	12,47
7067600000 FORM POST EXP. DIPLO	24 968 239,50 €	20 514 313,00 €	4 453 926,50 €	21,71
7081100000 REST. DES ELEVES	1 025 921,51 €	757 198,65 €	268 722,86 €	35,49
7081200000 REST. DU PERSONNEL	238 313,69 €	134 866,95 €	103 446,74 €	76,70
7081300000 REST. FORM. CONTINUE	23 400,00 €	3 900,00 €	19 500,00 €	500,00
7081400000 REPAS SPECIAUX	107 050,74 €	106 049,72 €	1 001,02 €	0,94
7083500000 LOCATION DE CHAMBRES		86 034,97 €	-86 034,97 €	-100,00
7083600000 LOC. LOGEMENTS	1 651 427,59 €	1 548 312,00 €	103 115,59 €	6,66
7083800000 AUTRES LOCATIONS	1 037 457,75 €	1 031 199,83 €	6 257,92 €	0,61
7084100000 REFACT PERSONNEL ADM	5 681 951,22 €	4 530 693,50 €	1 151 257,72 €	25,41
7084200000 REFACT PERSONNEL ENS	1 468 278,72 €	1 158 424,22 €	309 854,50 €	26,75
7084300000 REFACT PERS ADM INT	498 264,57 €	401 911,51 €	96 353,06 €	23,97
7084400000 REFACT PERS ENS INT		15 750,00 €	-15 750,00 €	-100,00
7085200000 RBT FR TEL/AFFR/PORT		87,00 €	-87,00 €	-100,00
7085300000 RBT FRAIS IMPR & TIRA	25 920,00 €	20 735,00 €	5 185,00 €	25,01
7088800000 AUTRES PROD. ANNEXES	2 999 598,63 €	1 477 550,43 €	1 522 048,20 €	103,01
7088820000 REFACT FRAIS LIES FOR	7 398 464,61 €	4 273 854,10 €	3 124 610,51 €	73,11
7088830000 REFACT FRAIS GENERAUX	1 919 812,25 €	1 546 523,95 €	373 288,30 €	24,14
<b>Chiffres d'affaires nets</b>	<b>162 218 124,49 €</b>	<b>139 370 490,16 €</b>	<b>22 847 634,33 €</b>	<b>16,39</b>
<b>Production immobilisée</b>	<b>61 400,53 €</b>	<b>476 342,49 €</b>	<b>-414 941,96 €</b>	<b>-87,11</b>
7210000000 PROD IMMOB INCORPOR	187 817,15 €	349 925,87 €	-162 108,72 €	-46,33
7220000000 PROD IMMOB CORPOR	-126 416,62 €	126 416,62 €	-252 833,24 €	-200,00
<b>Subvention d'exploitation</b>	<b>9 801 138,78 €</b>	<b>12 428 715,14 €</b>	<b>-2 627 576,36 €</b>	<b>-21,14</b>
7420000000 SUB EXPL PROVNT ETAT	140 049,47 €	185 979,75 €	-45 930,28 €	-24,70
7440000000 SUB EXPL AUT ORG PUB	1 659 528,99 €	1 116 768,96 €	542 760,03 €	48,60
7451000000 SUBV EXPLOIT. CEE	494 408,48 €	411 555,59 €	82 852,89 €	20,13
7452000000 SUB EX. AUT OR INTER	4 846,88 €	653,01 €	4 193,87 €	642,24
7481300000 TA BA COLL DIR H CFA	1 564 404,33 €	1 398 806,11 €	165 598,22 €	11,84
7483000000 SUBV ORGA PRIVES	25 175,63 €	114 288,09 €	-89 112,46 €	-77,97
7484100000 SUBV FONDATION HEC	5 912 725,00 €	663,63 €	5 912 061,37 €	890867,11
7488000000 SUBV D'EXPLOIT. DIV.		9 200 000,00 €	-9 200 000,00 €	-100,00
<b>Reprises sur amort. et prov., transf. de ch</b>	<b>2 985 978,37 €</b>	<b>3 321 491,80 €</b>	<b>-335 513,43 €</b>	<b>-10,10</b>
7815000000 REP PROV EXPLOIT.	758 071,40 €	396 734,33 €	361 337,07 €	91,08
7817400000 REP DEP. CREANCES	1 906 519,31 €	2 665 526,74 €	-759 007,43 €	-28,47
7910000000 TRANSF CHARGES EXPL	216 443,68 €	180 173,49 €	36 270,19 €	20,13
7911000000 TRANSF CHG EXPL CTS	31 259,63 €	31 259,63 €		
7911110000 TRANS CH AV NA PSA	69 516,99 €	58 096,29 €	11 420,70 €	19,66
7911130000 TRANS CH AV NA PSE	4 167,36 €		4 167,36 €	
7912110000 TRANSFERTS CH EXPLOIT PSA		20 960,95 €	-20 960,95 €	-100,00
<b>Autres produits</b>	<b>1 917 043,52 €</b>	<b>908 332,31 €</b>	<b>1 008 711,21 €</b>	<b>111,05</b>
7510000000 RED CON BRE, LIC, MAR	944 432,50 €	842 600,00 €	101 832,50 €	12,09
7586200000 QUOTE PART REPAS	2 531,69 €	1 879,03 €	652,66 €	34,73
7587000000 GAINS CHANGE COMM	166 884,13 €	38 730,78 €	128 153,35 €	330,88
7588000000 AUT PROD. DIV G COU.	803 195,20 €	25 122,50 €	778 072,70 €	3097,11
<b>Total des produits d'exploitation (I)</b>	<b>176 983 685,69 €</b>	<b>156 505 371,90 €</b>	<b>20 478 313,79 €</b>	<b>13,08</b>
<b>CHARGES D'EXPLOITATION</b>				
<b>Achats de marchandises (y compris droits douane)</b>	<b>937 479,87 €</b>	<b>891 319,71 €</b>	<b>46 160,16 €</b>	<b>5,18</b>
6072000000 SUPPORTS PEDAGOGIQUE	863 556,95 €	828 940,86 €	34 616,09 €	4,18
6078000000 AUTRES MARCHANDISES	73 922,92 €	62 378,85 €	11 544,07 €	18,51
<b>Variation de stock (marchandises)</b>	<b>-11 352,23 €</b>	<b>27 847,84 €</b>	<b>-39 200,07 €</b>	<b>-140,77</b>
6037000000 VARIA STOCK MARCH	-11 352,23 €	27 847,84 €	-39 200,07 €	-140,77
<b>Achat mat. 1ère et autres appro.</b>	<b>1 152 396,14 €</b>	<b>714 629,58 €</b>	<b>437 766,56 €</b>	<b>61,26</b>

# Détail des Comptes

HEC PARIS

Période du 01/01/22 au 31/12/22

Edition du 24/04/23

Devise d'édition €uro

© Sage - Sage 100 Etats comptables et fiscaux 16.10

Compte de Résultat (2052)				
	Net	Net N-1	Variation	
	31/12/2022	31/12/2021	En valeur	En %
6021600000 MATIERE RESTA REVEN	1 107 543,43 €	710 281,39 €	397 262,04 €	55,93
6021800000 AUTRE MATIERE REVEN	44 852,71 €	4 348,19 €	40 504,52 €	931,53
<b>Variation de stock (mat. 1ère et autre appro.)</b>	<b>-10 194,49 €</b>	<b>16 073,60 €</b>	<b>-26 268,09 €</b>	<b>-163,42</b>
6032000000 VARIA STO MATI FOURN	-10 194,49 €	16 073,60 €	-26 268,09 €	-163,42
<b>Autres achats et charges externes</b>	<b>68 753 949,65 €</b>	<b>55 832 810,38 €</b>	<b>12 921 139,27 €</b>	<b>23,14</b>
6061100000 EAU		-222,02 €	222,02 €	100,00
6061110000 ELECTRICITE	1 127 499,38 €	725 626,07 €	401 873,31 €	55,38
6061210000 EAU	331 365,73 €	403 454,93 €	-72 089,20 €	-17,87
6061300000 GAZ AIR COMPRIME	1 089 102,32 €	634 537,48 €	454 564,84 €	71,64
6061400000 GAZ ET AIR COMPRIME		-263,42 €	263,42 €	100,00
6061410000 CARBURANTS VEHICULES	27 584,34 €	17 655,36 €	9 928,98 €	56,24
6062000000 DENR ALIM NON REVEND	4 219,65 €	1 143,27 €	3 076,38 €	269,09
6063100000 FOURN ENTR NETTOYAGE	17 027,54 €	15 364,65 €	1 662,89 €	10,82
6063200000 PETIT MAT OUTILLAGE	362 422,73 €	191 479,87 €	170 942,86 €	89,27
6064000000 FOURN ADMINIST	75 820,96 €	25 587,52 €	50 233,44 €	196,32
6064100000 FOURNIT INFORMATIQUE	378 638,68 €	521 075,40 €	-142 436,72 €	-27,34
6064600000 FOURNIT IMPRIMES	250 501,06 €	182 501,16 €	67 999,90 €	37,26
6066000000 HABILL VET TRAVAIL	12 468,79 €	15 605,60 €	-3 136,81 €	-20,10
6067100000 FOURN COMBUST BAT	22 897,11 €	5 382,70 €	17 514,41 €	325,38
6067110000 FOUR PETIT MAT PEDAG	3 381,94 €	161,28 €	3 220,66 €	1996,94
6067210000 ACHAT 1ER EQUIP		48,00 €	-48,00 €	-100,00
6068110000 MATERIEL PEDAGO FPC		7 300,96 €	-7 300,96 €	-100,00
6068300000 PAP IMPR A USAGE ADM		104,25 €	-104,25 €	-100,00
6068400000 MATIERE FOURNI PEDA	53 825,23 €	35 615,69 €	18 209,54 €	51,13
6068500000 MATIERE FOURN INFORM	190,80 €	-2 458,80 €	2 649,60 €	107,76
6068800000 AUTR MAT FOURNI DIV	404 457,93 €	511 638,24 €	-107 180,31 €	-20,95
6112000000 REALISATIONS OUVRAGES	1 830,38 €		1 830,38 €	
6113000000 REST HEB CLIEN EXTER	5 079 660,94 €	3 819 275,33 €	1 260 385,61 €	33,00
6118000000 AUTRE SERV SOUS-TRAI	2 425 744,85 €	998 278,48 €	1 427 466,37 €	142,99
6118100000 PARTENARIATS PEDAGO	2 863 009,53 €	2 636 828,23 €	226 181,30 €	8,58
6132000000 LOCATION IMMOBILIERE	1 870 059,70 €	1 186 658,98 €	683 400,72 €	57,59
6135100000 LOCATION MAT INFORMA	68 673,80 €	18 886,40 €	49 787,40 €	263,62
6135200000 LOCATIONS PHOTOCOP	30 019,13 €	62 458,81 €	-32 439,68 €	-51,94
6135300000 LOCATIONS VEHICULES	656 169,42 €	405 802,52 €	250 366,90 €	61,70
6135400000 HEBERG SITE INTERNET	101 750,92 €	70 069,93 €	31 680,99 €	45,21
6135800000 AUTRES LOCAT MOBIL	546 485,69 €	420 216,43 €	126 269,26 €	30,05
6140000000 CHAR LOCA DE CO-PROP		33 647,02 €	-33 647,02 €	-100,00
6152100000 ENT TERRAIN ESP VERT	312 159,88 €	211 720,80 €	100 439,08 €	47,44
6152200000 ENTRET BATIM CONSTR	196 791,06 €	167 370,77 €	29 420,29 €	17,58
6152300000 ENTRET AGENC INSTAL	1 905 014,08 €	1 052 666,59 €	852 347,49 €	80,97
6155100000 ENT REP MAT OUTIL	58 107,03 €	18 182,35 €	39 924,68 €	219,58
6155200000 ENT REP MAT TRANSP	50 435,31 €	14 349,90 €	36 085,41 €	251,47
6155300000 ENTR REP MOBILIER	88 700,89 €	25 929,16 €	62 771,73 €	242,09
6155500000 ENT REP AUTRES MAT	3 367,42 €	266,95 €	3 100,47 €	1161,44
6156000000 MAINTENANCE INFORMAT	634 315,04 €	492 003,93 €	142 311,11 €	28,92
6156500000 CONTRAT MAINT MAT CO	288,89 €		288,89 €	
6157000000 CONTRAT MAINT AUT MA	6 800,42 €	2 755,38 €	4 045,04 €	146,81
6161000000 ASSURANC MULTIRISQUE	332 654,69 €	240 986,29 €	91 668,40 €	38,04
6167100000 ASS IN AC (HORS ELE)	2 397,18 €	1 381,94 €	1 015,24 €	73,46
6167300000 ACCI TRAVAIL ELEVES	461,00 €	1 174,00 €	-713,00 €	-60,73
6168000000 ASSURANCES DIVERSES	1 499,88 €	-17 862,45 €	19 362,33 €	108,40
6170000000 ETUDES ET RECHERCHES	1 377 209,03 €	579 492,04 €	797 716,99 €	137,66
6181000000 DOCUMENTATION GENER	1 485 178,69 €	1 329 949,50 €	155 229,19 €	11,67
6185000000 FRAIS COLL SEMI CONF	158 141,06 €	148 773,07 €	9 367,99 €	6,30
6211000000 PERSO INTERIMAIRE	727 060,75 €	271 624,25 €	455 436,50 €	167,67
6214000000 PERSON DETACHE PRETE	-2 220,00 €	103 264,05 €	-105 484,05 €	-102,15
6214110000 PERSON CCIR PSA MAD	-69 089,74 €		-69 089,74 €	
6214111110 SALAIR BASE PSA CCIR	3 743 349,24 €	4 374 231,31 €	-630 882,07 €	-14,42
6214111211 H SUP&COMPL PSA CCIR	51 622,35 €	46 457,01 €	5 165,34 €	11,12
6214112110 CONGE PAYE PSA CCIR	52 174,08 €	-14 244,82 €	66 418,90 €	466,27
6214113111 DOUBLE MOIS PSA CCIR	334 888,99 €	363 619,44 €	-28 730,45 €	-7,90
6214113811 AUT PRIM GR PSA CCIR	168 831,07 €	106 077,65 €	62 753,42 €	59,16
6214114111 INDEM TRANS PSA CCIR	5 297,00 €	5 636,06 €	-339,06 €	-6,02
6214114811 AUT IND DIV PSA CCIR	26 461,95 €	54 075,86 €	-27 613,91 €	-51,07
6214115110 COMPENS SFT PSA CCIR	29 899,89 €	36 671,55 €	-6 771,66 €	-18,47
6214116451 CHARGES ADMIN CCIR	2 265 200,79 €	2 575 715,43 €	-310 514,64 €	-12,06
6214116477 ABOND PEE PERCO PSA	39 326,49 €	47 207,14 €	-7 880,65 €	-16,69
6214117111 CET CONSO PSA CCIR	191 841,87 €	354 991,97 €	-163 150,10 €	-45,96
6214117211 TRANSF CET PSA CCIR	154 925,03 €	7 135,10 €	147 789,93 €	2071,31
6214117711 SUITE 61T PSA CCIR	-149 893,69 €	-187 726,58 €	37 832,89 €	20,15
6214117911 TR CH AV NA PSA CCIR	-153 395,13 €	-175 196,99 €	21 801,86 €	12,44

# Détail des Comptes

HEC PARIS

Période du 01/01/22 au 31/12/22

Edition du 24/04/23

Devise d'édition Euro

© Sage - Sage 100 Etats comptables et fiscaux 16.10

Compte de Résultat (2052)				
	Net	Net N-1	Variation	
	31/12/2022	31/12/2021	En valeur	En %
6214118110 AVAN NATURE PSA CCIR	153 395,13 €	175 618,21 €	-22 223,08 €	-12,65
6214131130 SALAIR BASE PSE CCIR	1 402 287,27 €	1 737 645,84 €	-335 358,57 €	-19,30
6214131213 H SUP&COMPL PSE CCIR	711 210,38 €	580 552,73 €	130 657,65 €	22,51
6214132130 CONGES PAYES PSE CCIR	-10 400,17 €		-10 400,17 €	
6214133113 DOUBLE MOIS PSE CCIR	117 624,81 €	143 070,91 €	-25 446,10 €	-17,79
6214133813 AUT PRIM GR PSE CCIR		187 935,68 €	-187 935,68 €	-100,00
6214134113 INDEM TRANS PSE CCIR	940,04 €	1 419,41 €	-479,37 €	-33,77
6214134813 AUT IND DIV PSE CCIR		1 091,68 €	-1 091,68 €	-100,00
6214135130 COMPENS SFT PSE CCIR	4 855,50 €	6 333,89 €	-1 478,39 €	-23,34
6214136453 CHARGES ENS CCIR	1 006 660,61 €	1 203 032,11 €	-196 371,50 €	-16,32
6214136477 ABOND PEE PERCO PSE	2 399,32 €	2 899,40 €	-500,08 €	-17,25
6214137913 TR CH AV NA PSE CCIR	-51 971,06 €	-55 626,16 €	3 655,10 €	6,57
6214138130 AVAN NATURE PSE CCIR	51 971,06 €	55 266,89 €	-3 295,83 €	-5,96
6214200000 CCIR MAD INDEM LICEN	37 907,85 €	178 571,75 €	-140 663,90 €	-78,77
6214430000 PERSON CCIR PVE MAD		17 520,93 €	-17 520,93 €	-100,00
6215000000 V.I.E	97 583,12 €	14 494,40 €	83 088,72 €	573,25
6223000000 PRESTATIONS INFORMAT	1 950 929,22 €	1 472 599,55 €	478 329,67 €	32,48
6226100000 HONORAIRES CONSEIL	2 091 066,26 €	1 418 408,80 €	672 657,46 €	47,42
6226110000 HONOR CONS MARK COMM	247 422,33 €	234 652,30 €	12 770,03 €	5,44
6226200000 INDEM REMB/FRAIS	412 306,44 €	233 090,64 €	179 215,80 €	76,89
6226210000 ANIM. DE FORMATION	8 424 397,86 €	7 244 221,65 €	1 179 176,21 €	16,28
6227000000 FR ACTES CONTENTIEUX	11 562,35 €	10 243,28 €	1 319,07 €	12,88
6228000000 AUTRE REMUN INTERM	2 047 547,42 €	1 546 352,35 €	501 195,07 €	32,41
6228100000 FRAIS DE STAGE FPC	438 189,11 €	409 426,44 €	28 762,67 €	7,03
6228200000 AUT REM INT MARK COM	127 542,15 €	166 251,31 €	-38 709,16 €	-23,28
6231000000 ANNONCES INSERTIONS	2 274 190,47 €	1 977 746,49 €	296 443,98 €	14,99
6232000000 PROSP RELATION PUBLI	558 233,19 €	560 402,97 €	-2 169,78 €	-0,39
6233000000 FOIRES EXPOSITIONS	709 133,86 €	465 306,86 €	243 827,00 €	52,40
6234000000 CADEAUX CLIENTELE	529 198,73 €	274 016,87 €	255 181,86 €	93,13
6235000000 SITE INTERNET	14 295,35 €	23 890,05 €	-9 594,70 €	-40,16
6236000000 CATAL, PUBLIC IMPRIM	128 443,45 €	90 304,47 €	38 138,98 €	42,23
6238000000 AUT CHARGE PUBLICIT.	230 861,61 €	200 044,33 €	30 817,28 €	15,41
6240000000 TRANSPORTS DE BIENS	59 847,58 €	92 196,24 €	-32 348,66 €	-35,09
6251000000 DEPLTS PERS ADMIN IK	61 205,07 €	58 632,00 €	2 573,07 €	4,39
6251100000 DEPLTS PERS ENS IK	32 171,60 €	343,20 €	31 828,40 €	9274,01
6251110000 DEPL PERSO (SANS OM)	199 800,01 €	63 130,84 €	136 669,17 €	216,49
6251120000 MISS PERS (AVEC OM)	2 545 725,73 €	544 672,43 €	2 001 053,30 €	367,39
6251140000 INDEMN KILOMETRIQUES	27 673,79 €	20 196,88 €	7 476,91 €	37,02
6251141000 DEPL PERSON VAC ADM	13 098,80 €	12 961,52 €	137,28 €	1,06
6251143000 DEPL PERSON VAC ENS	62 828,48 €	36 056,04 €	26 772,44 €	74,25
6251200000 VOYAGE DEPLAC ELEVE	1 582 657,06 €	461 419,12 €	1 121 237,94 €	243,00
6251300000 FRAIS DE DEPLAC FPC	1 388,01 €	378,20 €	1 009,81 €	267,00
6251800000 VOYAGE/DEPL BENEFI	315 157,18 €	70 029,00 €	245 128,18 €	350,04
6252000000 FRAIS REPAS-HOTELS	1 082 265,09 €	320 204,28 €	762 060,81 €	237,99
6255000000 FRAIS DEMENAGEMENTS	105 852,73 €	71 271,90 €	34 580,83 €	48,52
6257100000 RECEP -PRODUIT ALIM.	491 572,58 €	140 611,44 €	350 961,14 €	249,60
6257800000 FRAIS DIVERS RECEP	941 970,05 €	611 083,95 €	330 886,10 €	54,15
6261000000 FRAIS POST AFFR ROUT	50 800,80 €	37 891,09 €	12 909,71 €	34,07
6262100000 TELEPHONE	84 334,27 €	141 588,19 €	-57 253,92 €	-40,44
6262200000 TELEPHONIE MOBILE	128 212,48 €	24 827,29 €	103 385,19 €	416,42
6262300000 CIRCUITS SPECIALISES	42 000,00 €	119 580,00 €	-77 580,00 €	-64,88
6263000000 LIGNES INFO RESEAU	319 544,82 €	25 488,00 €	294 056,82 €	1153,71
6278300000 AUTRES SERVICES	21,99 €	2 601,40 €	-2 579,41 €	-99,15
6278400000 FRAIS DECAIS ENCAIS	112 749,85 €	175 372,50 €	-62 622,65 €	-35,71
6278600000 FRAIS BANCAIRES DIV	-2 912,16 €	1 800,09 €	-4 712,25 €	-261,78
6281000000 COTISATIONS	603 556,13 €	2 166 925,92 €	-1 563 369,79 €	-72,15
6284000000 FRAIS RECRUT PERSONN	389 205,21 €	380 496,61 €	8 708,60 €	2,29
6285000000 FRAIS FONCT REGI SOC		210,13 €	-210,13 €	-100,00
6287200000 NETTOYAGE DES LOCAUX	1 666 008,50 €	1 480 166,24 €	185 842,26 €	12,56
6287500000 ENLEVEMT ORDURES	249 796,32 €	287 411,06 €	-37 614,74 €	-13,09
6287600000 BLANCHISSAGE	25 130,38 €	10 721,27 €	14 409,11 €	134,40
6287700000 GARDIENNAGE	1 056 467,56 €	1 161 673,32 €	-105 205,76 €	-9,06
6287800000 AUT SER EX EXTERIEUR	952 425,04 €	1 553 945,23 €	-601 520,19 €	-38,71
<b>Impôts, taxes et versements assimilés</b>	<b>3 263 980,27 €</b>	<b>2 830 786,82 €</b>	<b>433 193,45 €</b>	<b>15,30</b>
6317110000 CH FISC/REM CLOT PSA		-1 696,88 €	1 696,88 €	100,00
6331110000 VERSE TRANSP PSA	477 080,26 €	444 736,59 €	32 343,67 €	7,27
6331130000 VERSE TRANSP PSE	489 497,56 €	430 114,42 €	59 383,14 €	13,81
6331410000 VERSE TRANSPORT PVA	7 556,78 €	8 791,04 €	-1 234,26 €	-14,04
6331430000 VERSE TRANSPORT PVE	50 350,60 €	44 744,56 €	5 606,04 €	12,53
6332110000 ALLOC LOGEM FNAL PSA	118 677,91 €	105 581,52 €	13 096,39 €	12,40
6332130000 ALLOC LOG FNAL PSE	121 766,23 €	106 994,65 €	14 771,58 €	13,81
6332410000 ALLOC LOGEM FNAL PVA	1 879,71 €	2 188,78 €	-309,07 €	-14,12

# Détail des Comptes

HEC PARIS

Période du 01/01/22 au 31/12/22

Edition du 24/04/23

Devise d'édition Euro

© Sage - Sage 100 Etats comptables et fiscaux 16.10

Compte de Résultat (2052)				
	Net	Net N-1	Variation	
	31/12/2022	31/12/2021	En valeur	En %
6332430000 ALLOC LOGEM FNAL PVE	12 525,82 €	11 126,72 €	1 399,10 €	12,57
6333111000 CONGES INDI FORM PSA	105 095,64 €	220 655,08 €	-115 559,44 €	-52,37
6333113000 CONGES INDI FORM PSE	73 033,29 €	278 866,91 €	-205 833,62 €	-73,81
6333141000 CONGES INDI FORM PVA	1 113,57 €	10 059,45 €	-8 945,88 €	-88,93
6333143000 CONGES INDI FORM PVE	7 429,08 €	51 125,80 €	-43 696,72 €	-85,47
6334110000 PART EMP EFF CON PSA	106 815,78 €	95 031,82 €	11 783,96 €	12,40
6334130000 PART EMP EFF CON PSE	109 589,62 €	96 295,26 €	13 294,36 €	13,81
6334410000 PART EM EF CON PVA	1 691,62 €	1 968,04 €	-276,42 €	-14,05
6334430000 PART EM EF CON PVE	11 273,31 €	10 010,20 €	1 263,11 €	12,62
6338110000 CONTR SOLID AUT PSA	71 205,76 €	63 348,43 €	7 857,33 €	12,40
6338130000 CONTR SOLID AUT PSE	73 060,36 €	64 197,56 €	8 862,80 €	13,81
6338410000 CONT SOLID AUT PVA	1 127,61 €	1 311,85 €	-184,24 €	-14,04
6338430000 CONT SOLID AUT PVE	7 515,80 €	6 674,06 €	841,74 €	12,61
6351100000 CONTRIB ECO TERRITOR	1 455,00 €	257,00 €	1 198,00 €	466,15
6351200000 TAXES FONCIERES	459 176,00 €	366 201,00 €	92 975,00 €	25,39
6351400000 TVTS	10 213,00 €	6 518,00 €	3 695,00 €	56,69
6351500000 TAXE SUR LES BUREAUX	129 816,00 €	127 781,00 €	2 035,00 €	1,59
6351800000 AUT. IMPOTS DIRECTS	373 860,92 €		373 860,92 €	
6354000000 DROITS ENREG TIMBRES		20,00 €	-20,00 €	-100,00
6372000000 CONTR INS PERS HAND	264 623,24 €	195 811,36 €	68 811,88 €	35,14
6378000000 TAXES, DTS, RED DIV	176 549,80 €	82 072,60 €	94 477,20 €	115,11
<b>Salaires et traitements</b>	<b>57 054 508,89 €</b>	<b>51 195 875,11 €</b>	<b>5 858 633,78 €</b>	<b>11,44</b>
6411111000 SALAIRE DE BASE PSA	18 955 695,10 €	16 544 964,35 €	2 410 730,75 €	14,57
6411113000 SALAIRE DE BASE PSE	14 891 773,25 €	13 598 526,09 €	1 293 247,16 €	9,51
6411192100 SALAIRE BASE HEC-Q	3 034 245,76 €	2 233 430,49 €	800 815,27 €	35,86
6411192101 HEC-Q RETENTION		-3 678,40 €	3 678,40 €	100,00
6411211000 HRE SUP& COMPL PSA	94 216,19 €	62 640,42 €	31 575,77 €	50,41
6411213000 HRE SUP & COMPL PSE	2 566 757,75 €	1 965 874,74 €	600 883,01 €	30,57
6411241000 PRIME RACHAT JOUR CP	686 367,86 €	483 537,36 €	202 830,50 €	41,95
6411243000 PRIME RACHAT JOUR CP	3 624,77 €	3 698,17 €	-73,40 €	-1,98
6411253000 PRI RACH 5E JOUR PSE	148 717,09 €		148 717,09 €	
6411292103 HRE SUPPL HEC-Q PROF	41 790,79 €	17 855,44 €	23 935,35 €	134,05
6411411000 IJ PREVOYANCE PSA	-264 161,76 €	-258 987,92 €	-5 173,84 €	-2,00
6411413000 IJ PREVOYANCE PSE	-16 370,93 €	-592,15 €	-15 778,78 €	-2664,66
6411511000 ALLOC MENS CT - PSA		24 600,99 €	-24 600,99 €	-100,00
6411543000 ALLOC MENS CT - PVE		-35,21 €	35,21 €	100,00
6412110000 CONGES PAYES PSA	1 728 841,29 €	2 265 924,30 €	-537 083,01 €	-23,70
6412130000 CONGES PAYES PSE	5 958,08 €	2 223,48 €	3 734,60 €	167,96
6412192100 HEC-Q EOS LEAVE	3 649,28 €	8 511,96 €	-4 862,68 €	-57,13
6412410000 CONGES PAYES VAC ADM	32 629,33 €	41 818,86 €	-9 189,53 €	-21,97
6412430000 CONGES PAYES VAC ENS	228 538,19 €	203 040,10 €	25 498,09 €	12,56
6412811000 CP PROVISIONNES PSA	129 509,40 €		129 509,40 €	
6412813000 CP PROVISIONNES PSE	-923,64 €		-923,64 €	
6413111000 DOUBLE MOIS PSA	1 683 505,71 €	1 513 813,90 €	169 691,81 €	11,21
6413113000 DOUBLE MOIS PSE	1 296 854,87 €	1 117 884,18 €	178 970,69 €	16,01
6413811000 AUT PRIM GRATIF PSA	910 235,00 €	884 288,05 €	25 946,95 €	2,93
6413811200 AUT PRIM GRA PSA N-1	11 011,89 €		11 011,89 €	
6413813000 AUT PRIM GRATIF PSE	75 276,69 €	382 097,98 €	-306 821,29 €	-80,30
6413813200 AUT PRIM GRA PSE N-1	-49 621,37 €		-49 621,37 €	
6413841000 PRIME EXCEPTION PSA	-168 320,87 €	638 495,00 €	-806 815,87 €	-126,36
6413843000 PRIME EXCEPTION PSE	11 118,00 €	12 325,00 €	-1 207,00 €	-9,79
6413851000 PRIME ANCIENNETE PSA	37 090,98 €	32 500,40 €	4 590,58 €	14,12
6413861000 PRIME PRECARITE PSA	2 399,05 €		2 399,05 €	
6413863000 PRIME EXCEP HI PARIS	-4 000,00 €	4 000,00 €	-8 000,00 €	-200,00
6413873000 PRIME PRECARITE PSE	-2 040,43 €		-2 040,43 €	
6413892100 HEC-Q BONUS	173 648,14 €	122 590,69 €	51 057,45 €	41,65
6413901130 PRIME JEUNE PROF PSE	131 936,53 €	139,78 €	131 796,75 €	94288,70
6413902130 PRIME DIRECTION PSE	257 666,76 €	399 137,57 €	-141 470,81 €	-35,44
6413903130 PRIME RCC PSE	56 687,80 €	50 843,00 €	5 844,80 €	11,50
6413904130 PRIME SUMM MONEY PSE	65 550,00 €	61 200,00 €	4 350,00 €	7,11
6413905130 PRIME VARIABLE PSE	2 445 321,16 €	2 202 906,88 €	242 414,28 €	11,00
6413906130 PRIME DIR SCIENT PSE		34 100,00 €	-34 100,00 €	-100,00
6413907130 PRIME CHAIRE ENT PSE	401 600,00 €	549 702,92 €	-148 102,92 €	-26,94
6413908130 PRIME CHAIR FOND PSE	434 333,29 €	310 706,66 €	123 626,63 €	39,79
6413909130 PRIME DRTS AUT OMIE	-65 297,40 €	133 084,27 €	-198 381,67 €	-149,06
6413911030 PRIME CONT HI PARIS	104 333,34 €	46 666,66 €	57 666,68 €	123,57
6413911130 PRIME FORF CACHETS E	1 320 043,29 €	947 860,65 €	372 182,64 €	39,27
6413912130 PRIME SUR OBJ PSE	313 907,46 €		313 907,46 €	
6414111000 INDEM TRANSPORT PSA	72 058,47 €	54 639,22 €	17 419,25 €	31,88
6414113000 INDEM TRANSPORT PSE	14 492,78 €	6 440,41 €	8 052,37 €	125,03
6414141000 INDEM DE TRANS PVA	188,00 €	5 612,80 €	-5 424,80 €	-96,65
6414192100 PRIME TRANSP HEC-Q	238 358,45 €	181 267,20 €	57 091,25 €	31,50

# Détail des Comptes

HEC PARIS

Période du 01/01/22 au 31/12/22

Edition du 24/04/23

Devise d'édition Euro

© Sage - Sage 100 Etats comptables et fiscaux 16.10

Compte de Résultat (2052)				
	Net	Net N-1	Variation	
	31/12/2022	31/12/2021	En valeur	En %
6414200000 INDEM LICENCIEMENT	-10 816,08 €	68 831,27 €	-79 647,35 €	-115,71
6414300000 INDEM TRANSACTIONNEL	3 450,00 €	16 905,18 €	-13 455,18 €	-79,59
6414492100 HEC-Q EOS BENEFITS	110 230,12 €	126 965,17 €	-16 735,05 €	-13,18
6414811000 AUT INDE AVT DIV PSA	120 272,01 €	59 235,92 €	61 036,09 €	103,04
6414892100 PRIME LOGEMENT HEC-Q	858 993,16 €	610 115,16 €	248 878,00 €	40,79
6414892101 PRIM TELEPHONE HEC-Q	56 486,79 €	43 229,71 €	13 257,08 €	30,67
6414892102 HEC-Q TRAVEL TIME		8 242,06 €	-8 242,06 €	-100,00
6414892103 HEC-Q BUSINESS TRIP		16 090,40 €	-16 090,40 €	-100,00
6414892104 HEC-Q CHILD EDUCATIO	413 166,54 €	271 891,63 €	141 274,91 €	51,96
6414892105 HEC-Q CAR LOAN	5 010,80 €	21 912,52 €	-16 901,72 €	-77,13
6414892106 HEC-Q FURNISHG GRANT	29 281,70 €	60 774,60 €	-31 492,90 €	-51,82
6414892107 HEC-Q LEAVE AIRFARE	138 784,75 €	130 336,85 €	8 447,90 €	6,48
6414892108 HEC-Q PRE-JOINING	3 636,29 €	4 859,80 €	-1 223,51 €	-25,18
6414892109 HEC-Q SHIPMENT	10 015,42 €	29 998,14 €	-19 982,72 €	-66,61
6414892110 HEC-Q TICKET	1 708,72 €	7 745,24 €	-6 036,52 €	-77,94
6416410000 REMUN VACATAIRES ADM	330 877,56 €	398 723,12 €	-67 845,56 €	-17,02
6416430000 REMUN VACATAIRES ENS	2 203 917,66 €	2 010 575,21 €	193 342,45 €	9,62
6417111000 CET CONSOMMES PSA	55 645,89 €	59 923,45 €	-4 277,56 €	-7,14
6417611000 CET PROVISIONNES PSA	78 922,67 €	74 970,60 €	3 952,07 €	5,27
6418110000 AVANT EN NATURE PSA	70 660,99 €	58 096,29 €	12 564,70 €	21,63
6418130000 AVANT EN NATURE PSE	4 167,36 €		4 167,36 €	
6418800000 AUTR REMU & INDE DIV	530 901,15 €	230 796,50 €	300 104,65 €	130,03
<b>Charges sociales</b>	<b>22 670 339,48 €</b>	<b>20 079 624,29 €</b>	<b>2 590 715,19 €</b>	<b>12,90</b>
6451111000 COTIS URSSAF PSA	2 770 886,72 €	3 047 326,75 €	-276 440,03 €	-9,07
6451113000 COTIS URSSAF PSE	3 585 260,69 €	2 954 406,56 €	630 854,13 €	21,35
6451141000 COTIS URSSAF PVA	6 343,38 €	56 398,93 €	-50 055,55 €	-88,75
6451143000 COTIS URSSAF PVE	314 527,86 €	299 430,84 €	15 097,02 €	5,04
6451211000 ASSUR VIEILLESSE PSA	1 984 377,61 €	1 784 917,53 €	199 460,08 €	11,17
6451213000 ASSUR VIEILLESSE PSE	875 559,65 €	811 769,53 €	63 790,12 €	7,86
6451241000 ASSUR VIEILLESSE PVA	38 667,48 €	41 064,13 €	-2 396,65 €	-5,84
6451243000 ASSUR VIEILLESSE PVE	236 151,88 €	213 988,80 €	22 163,08 €	10,36
6451311000 ALLOC FAMILIALES PSA	937 550,16 €	1 102 927,76 €	-165 377,60 €	-14,99
6451313000 ALLOC FAMILIALES PSE	1 195 390,42 €	1 074 777,31 €	120 613,11 €	11,22
6451341000 ALLOC FAMILIALES PVA	15 232,15 €	22 962,20 €	-7 730,05 €	-33,66
6451343000 ALLOC FAMILIALES PVE	120 053,45 €	116 906,95 €	3 146,50 €	2,69
6451411000 ACCID DU TRAVAIL PSA	299 074,48 €	274 510,54 €	24 563,94 €	8,95
6451413000 ACCID DU TRAVAIL PSE	306 853,33 €	278 184,15 €	28 669,18 €	10,31
6451441000 ACCID TRAVAIL PVA	4 738,00 €	5 685,66 €	-947,66 €	-16,67
6451443000 ACCID TRAVAIL PVE	31 570,62 €	28 918,08 €	2 652,54 €	9,17
6452111000 ALLOC MUTUELLE PSA	441 837,06 €	407 921,94 €	33 915,12 €	8,31
6452113000 ALLOC MUTUELLE PSE	164 187,93 €	143 005,37 €	21 182,56 €	14,81
6452141000 ALLOC MUTUELLE PVA	403,67 €	1 031,92 €	-628,25 €	-60,88
6452143000 ALLOC MUTUELLE PVE	3 759,75 €	1 460,93 €	2 298,82 €	157,35
6453110000 COT CAIS RETRAI PSA	1 947 375,71 €	1 718 683,36 €	228 692,35 €	13,31
6453130000 COT CAIS RETRAI PSE	2 840 092,48 €	2 518 104,50 €	321 987,98 €	12,79
6453410000 COT CAIS RETR PVA	16 072,90 €	32 212,93 €	-16 140,03 €	-50,10
6453430000 COT CAIS RETR PVE	168 126,40 €	150 124,54 €	18 001,86 €	11,99
6455110000 COT CSAV RET CCI PSA	45 447,15 €	172 451,99 €	-127 004,84 €	-73,65
6456110000 COT PATR CMAC PSA	1 138 248,39 €	440 399,87 €	697 848,52 €	158,46
6456130000 COT PATR CMAC PSE	825 245,93 €	68 241,55 €	757 004,38 €	1109,30
6456410000 COT PATR CMAC PVA	15 658,12 €	655,13 €	15 002,99 €	2290,08
6456430000 COT PATR CMAC PVE	104 075,15 €	3 286,87 €	100 788,28 €	3066,39
6457110000 CH SOC RE CLOT PSA	202 535,27 €	488 850,24 €	-286 314,97 €	-58,57
6457112000 CH SO RE CLO PSA N-1	7 438,86 €	-292 332,68 €	299 771,54 €	102,54
6457130000 CH SOC RE CLOT PSE	-13 756,84 €	185 153,57 €	-198 910,41 €	-107,43
6457132000 CH SO RE CLO PSE N-1	3 351,61 €	-61 271,77 €	64 623,38 €	105,47
6457410000 CH SOC RE CLOT PVA	-39 156,96 €	2 581,11 €	-41 738,07 €	-1617,06
6457430000 CH SOC RE CLOT PVE	2 286,74 €	1 724,11 €	562,63 €	32,63
6458110000 COTI CAIS PREV PSA	267 788,56 €	243 695,41 €	24 093,15 €	9,89
6458130000 COTI CAIS PREV PSE	83 279,75 €	79 715,26 €	3 564,49 €	4,47
6458410000 COT CAIS DE PREV PVA	5 530,71 €	5 746,55 €	-215,84 €	-3,76
6458430000 COT CAISSES PREV PVE	33 082,17 €	30 297,81 €	2 784,36 €	9,19
6472100000 VERS COMITE ENTREPR	101 858,54 €	92 987,68 €	8 870,86 €	9,54
6472200000 SUB ACT SOCIAL/CULT	254 618,35 €	227 343,87 €	27 274,48 €	12,00
6473000000 MEDE DU TRAV-PHARM	133 881,22 €	122 111,85 €	11 769,37 €	9,64
6474000000 COTISA RETR-PERS DET	346 318,84 €	297 616,96 €	48 701,88 €	16,36
6475110000 COTISA ARTIC 83 PSA	241 532,72 €	226 160,14 €	15 372,58 €	6,80
6475130000 COTISA ARTIC 83 PSE	510 011,45 €	460 945,41 €	49 066,04 €	10,64
6475410000 COTISATIONS ARTICLE 83 PVA		0,68 €	-0,68 €	-100,00
6475430000 COTIS ARTICLE 83 PVE		27,90 €	-27,90 €	-100,00
6476110000 TITRE-RESTAURANT PSA	18 228,85 €	11 554,65 €	6 674,20 €	57,76
6476430000 TITRE-RESTAURANT PVE		66,60 €	-66,60 €	-100,00

# Détail des Comptes

HEC PARIS

Période du 01/01/22 au 31/12/22

Edition du 24/04/23

Devise d'édition Euro

© Sage - Sage 100 Etats comptables et fiscaux 16.10

Compte de Résultat (2052)				
	Net	Net N-1	Variation	
	31/12/2022	31/12/2021	En valeur	En %
6477111000 ABONDEMENT PEE PSA	25 691,76 €	76 672,41 €	-50 980,65 €	-66,49
6477113000 ABONDEMENT PEE PSE	21 660,88 €	12 184,02 €	9 476,86 €	77,78
6477211000 ABONDEMENT PERCO PSA	8 474,01 €	22 553,42 €	-14 079,41 €	-62,43
6477213000 ABONDEMENT PERCO PSE	19 895,35 €	19 484,45 €	410,90 €	2,11
6478110000 AUT CHAR SOCIA-PSA	3 019,12 €	53 998,02 €	-50 978,90 €	-94,41
<b>Dotation d'exploitation</b>				
Sur immobilisations - dot. aux amort.	6 246 805,11 €	6 464 155,50 €	-217 350,39 €	-3,36
6811100000 DOT AMORT IMMO INCOR	753 137,93 €	1 154 671,46 €	-401 533,53 €	-34,77
6811200000 DOT AMORT IMMO CORP	5 493 667,18 €	5 309 484,04 €	184 183,14 €	3,47
Sur actif circulant : dot aux prov.	2 632 594,48 €	2 500 722,47 €	131 872,01 €	5,27
6817400000 DOT DEPR CREANCES	2 632 594,48 €	2 500 722,47 €	131 872,01 €	5,27
Pour risques et charges : dot. aux prov	686 234,58 €	1 264 149,52 €	-577 914,94 €	-45,72
6815000000 DOT PROV D'EXPLOITAT	686 234,58 €	1 264 149,52 €	-577 914,94 €	-45,72
Autres charges	15 689 358,82 €	12 356 665,98 €	3 332 692,84 €	26,97
6511000000 LOGICIELS NON IMMOBI	2 245 621,24 €	2 026 227,65 €	219 393,59 €	10,83
6512000000 DTS D'AUT VALE SIMIL	5 010,59 €		5 010,59 €	
6516000000 DROIT AUTEUR REPRODU	193 235,50 €	115 833,83 €	77 401,67 €	66,82
6530000000 JETONS PRESENCE COMITE SCIENTIFIQUE	71 000,00 €	42 000,00 €	29 000,00 €	69,05
6534230000 CONGES PARENTAUX	-164,36 €	-77,28 €	-87,08 €	-112,68
6535100000 ACTIV SPORT CULTUR.	33 739,59 €	21 299,98 €	12 439,61 €	58,40
6541000000 PERTES SUR CREANCES EXERCICES	5 402,43 €	72,22 €	5 330,21 €	7380,52
6544000000 PERTE/CREAN EXE ANT	646 113,81 €	1 473 942,87 €	-827 829,06 €	-56,16
6567100000 SUBV VERS ENS DT SCO	383 292,51 €	264 661,76 €	118 630,75 €	44,82
6567200000 SUB VERS ETR DT FONC	11 181,04 €	20 000,00 €	-8 818,96 €	-44,09
6568000000 AUTR SUBV VERS TIERS	3 096 110,21 €	447 068,80 €	2 649 041,41 €	592,54
6582000000 BOURSES ATTRIB ELEV	10 816,00 €	54 060,00 €	-43 244,00 €	-79,99
6582100000 BOURSES CRITERES SOC	2 111 187,60 €	1 921 242,60 €	189 945,00 €	9,89
6582200000 BOURSES AIDES FINANC	1 244 863,53 €	1 222 861,80 €	22 001,73 €	1,80
6582300000 BOURSES D'EXCELLENCE	5 278 277,00 €	4 608 556,67 €	669 720,33 €	14,53
6582400000 BOURSES DE MOBILITE	282 117,99 €	96 272,63 €	185 845,36 €	193,04
6585000000 AGESEA-MAISON ARTI	1 076,37 €	953,74 €	122,63 €	12,86
6587000000 PERTES CHANGE COM	43 020,85 €	15 584,21 €	27 436,64 €	176,05
6588000000 AUTR CHA GEST COURAN	27 456,92 €	26 104,50 €	1 352,42 €	5,18
<b>Total des charges d'exploitation (II)</b>	<b>179 066 100,57 €</b>	<b>154 174 660,80 €</b>	<b>24 891 439,77 €</b>	<b>16,14</b>
<b>1 - RÉSULTAT D'EXPLOITATION (I - II)</b>	<b>-2 082 414,88 €</b>	<b>2 330 711,10 €</b>	<b>-4 413 125,98 €</b>	<b>-189,35</b>
<b>Opérations en commun</b>				
<b>Produits financiers</b>				
Produits financiers de participations	8,92 €	4,36 €	4,56 €	104,59
7611000000 REV. TITRES PARTICI.	8,92 €	4,36 €	4,56 €	104,59
Produits des autres VM et créances...	110 077,22 €	47 025,61 €	63 051,61 €	134,08
7624000000 REVENUS DES PRETS	110 077,22 €	47 025,61 €	63 051,61 €	134,08
Autres intérêts et produits assimilés	212 320,51 €	144 888,17 €	67 432,34 €	46,54
7645120000 INT-DEPOTS A TERME	165 886,50 €	138 499,71 €	27 386,79 €	19,77
7645800000 INTERETS RECUS/FRA	46 434,01 €	6 388,46 €	40 045,55 €	626,84
Différences positives de change	699 760,58 €	94 389,11 €	605 371,47 €	641,36
7660000000 GAINS DE CHANGE	699 760,58 €	94 389,11 €	605 371,47 €	641,36
<b>Total des produits financiers (V)</b>	<b>1 022 167,23 €</b>	<b>286 307,25 €</b>	<b>735 859,98 €</b>	<b>257,02</b>
<b>Charges financières</b>				
Dotations financières aux amort. et prov.	1 046 649,00 €	766 634,00 €	280 015,00 €	36,53
6862000000 DOT DEPR PRO IMMO FI	1 046 649,00 €	766 634,00 €	280 015,00 €	36,53
Différences négatives de change	129 769,92 €	93 509,31 €	36 260,61 €	38,78
6660000000 PERTES DE CHANGE	129 769,92 €	93 509,31 €	36 260,61 €	38,78
<b>Total des charges financières (VI)</b>	<b>1 176 418,92 €</b>	<b>860 143,31 €</b>	<b>316 275,61 €</b>	<b>36,77</b>

# Détail des Comptes

HEC PARIS

Période du 01/01/22 au 31/12/22

Edition du 24/04/23

Devise d'édition €uro

© Sage - Sage 100 Etats comptables et fiscaux 16.10

Compte de Résultat (2052)				
	Net	Net N-1	Variation	
	31/12/2022	31/12/2021	En valeur	En %
<b>2 - RÉSULTAT FINANCIER (V - VI)</b>	<b>-154 251,69 €</b>	<b>-573 836,06 €</b>	<b>419 584,37 €</b>	<b>73,12</b>
<b>3 - RÉSULTAT COURANT AVANT IMPOTS (1-2+3-4+5-6)</b>	<b>-2 236 666,57 €</b>	<b>1 756 875,04 €</b>	<b>-3 993 541,61 €</b>	<b>-227,31</b>



# Détail des Comptes

HEC PARIS

Période du 01/01/22 au 31/12/22

Edition du 24/04/23

Devise d'édition €uro

© Sage - Sage 100 Etats comptables et fiscaux 16.10

Compte de Résultat (2053)				
	Net	Net N-1	Variation	
	31/12/2022	31/12/2021	En valeur	En %
<b>PRODUITS EXCEPTIONNELS</b>				
Produits except. sur opérations de gestion	21 561,42 €	21 531,73 €	29,69 €	0,14
7711000000 DEBIT PEN S ACHVMT	1 199,31 €	7 683,87 €	-6 484,56 €	-84,39
7718800000 PROD.EXCEP/OPER GEST	601,81 €	3 734,00 €	-3 132,19 €	-83,88
7720000000 PROD. OPER./EX ANTE	19 760,30 €	10 113,86 €	9 646,44 €	95,38
Produits except. sur opérations en capital	39 923,87 €	27 993,13 €	11 930,74 €	42,62
7752000000 PROD.CESS.IMMO.CORPO		5 000,00 €	-5 000,00 €	-100,00
7772000000 QP SUB INV S/RE HCFA	23 192,84 €	22 993,13 €	199,71 €	0,87
7780000000 AUTRES PROD. EXCEPT.	16 731,03 €		16 731,03 €	
<b>Total des produits exceptionnels (VII)</b>	<b>61 485,29 €</b>	<b>49 524,86 €</b>	<b>11 960,43 €</b>	<b>24,15</b>
<b>CHARGES EXCEPTIONNELLES</b>				
Charges except. sur opérations de gestion	37 129,45 €	206 656,36 €	-169 526,91 €	-82,03
6711000000 INT MORA PENA /MARC		736,62 €	-736,62 €	-100,00
6712000000 PENAL AMEN FISC PENA	450,00 €	1 635,00 €	-1 185,00 €	-72,48
6713000000 DONS-LIBERALITES	205,00 €	2 500,00 €	-2 295,00 €	-91,80
6715000000 SUBVENT EXCEPT.	36 269,45 €	24 000,00 €	12 269,45 €	51,12
6718100000 FRANCH D'ASSUR/TIERS	205,00 €		205,00 €	
6718800000 AUTRES CHAR EXCE DIV		1 473,00 €	-1 473,00 €	-100,00
6720000000 CH/OPE GEST EX ANTER		176 311,74 €	-176 311,74 €	-100,00
Charges except. sur opérations en capital	81 661,18 €	122 940,98 €	-41 279,80 €	-33,58
6752000000 V IMMOS COR CEDEES	80 661,18 €	110 257,83 €	-29 596,65 €	-26,84
6780000000 AUTR CHARG EXCEPTION		1 912,50 €	-1 912,50 €	-100,00
6788000000 INDEMN DOMMAG VERSES	1 000,00 €	10 770,65 €	-9 770,65 €	-90,72
<b>Total des charges exceptionnelles (VIII)</b>	<b>118 790,63 €</b>	<b>329 597,34 €</b>	<b>-210 806,71 €</b>	<b>-63,96</b>
<b>4 - RÉSULTAT EXCEPTIONNEL (VII - VIII)</b>	<b>-57 305,34 €</b>	<b>-280 072,48 €</b>	<b>222 767,14 €</b>	<b>79,54</b>
Impôts sur les bénéfices * (X)		17 161,00 €	-17 161,00 €	-100,00
6950000000 IMPOTS SOCIETES		17 161,00 €	-17 161,00 €	-100,00
<b>TOTAL DES PRODUITS (I + III + V + VII)</b>	<b>178 067 338,21 €</b>	<b>156 841 204,01 €</b>	<b>21 226 134,20 €</b>	<b>13,53</b>
<b>TOTAL DES CHARGES (II + IV + VI + VIII + IX + X)</b>	<b>180 361 310,12 €</b>	<b>155 381 562,45 €</b>	<b>24 979 747,67 €</b>	<b>16,08</b>
<b>5 - BÉNÉFICE OU PERTE</b>	<b>-2 293 971,91 €</b>	<b>1 459 641,56 €</b>	<b>-3 753 613,47 €</b>	<b>-257,16</b>


## Record of Signing

For HEC Paris  
Name eric ponsonnet  
Title Président

eric ponsonnet

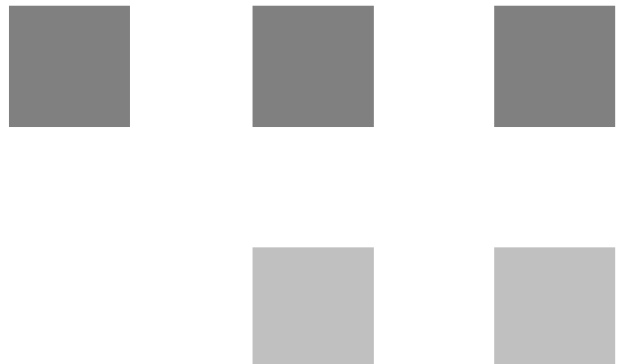
**Signed on 2023-07-25 15:27:55 GMT**

Secured by Concord™  
DocumentID: MGJiMmYyNDUtOT  
SigningID: MzjMjU4NmEtYj  
Signing date: 7/25/2023  
IP Address: 193.54.23.136  
Email: ponsonnet@hec.fr



# Etats Comptables

31/12/2022



# Sommaire

## Page de garde Hec

Faits marquants de l'exercice 2022  
Règles et méthodes comptables MEMO HEC 1 2022  
Règles et méthodes comptables MEMO HEC 2 2022  
Amortissements hec  
Immobilisations Financières-compléments 2022  
Composition du capital social-List des filiales et participations HEC  
Variation des capitaux propres  
Provisions inscrites au bilan  
Charges à payer HEC 2022  
Produits a recevoir HEC 2022  
Charges et produits constatés d'avance  
Ventilation du chiffre d'affaires net  
Détail des produits exceptionnels et charges exceptionnelles  
Autres informations Hec 1 2022  
Autres informations Hec 2 2022

## Détail des comptes

Bilan Actif (2050)  
Bilan Passif (2051)  
Compte de Résultat (2052)  
Compte de Résultat (2053)



# Bilan



# Bilan Actif

HEC PARIS

Période du 01/01/22 au 31/12/22  
Edition du 24/04/23  
Devise d'édition €uro

RUBRIQUES	BRUT	Amortissements	Net (N) 31/12/2022	Net (N-1) 31/12/2021
CAPITAL SOUSCRIT NON APPELÉ				
IMMOBILISATIONS INCORPORELLES				
Frais d'établissement				
Frais de développement				
Concession, brevets et droits similaires	4 764 733	3 756 819	1 007 914	1 026 300
Fonds commercial				
Autres immobilisations incorporelles	252 569		252 569	161 643
Avances et acomptes sur immobilisations incorporelles				
<b>TOTAL immobilisations incorporelles :</b>	<b>5 017 302</b>	<b>3 756 819</b>	<b>1 260 484</b>	<b>1 187 943</b>
IMMOBILISATIONS CORPORELLES				
Terrains	1 177 847		1 177 847	1 177 847
Constructions	119 323 644	64 122 265	55 201 379	58 406 807
Installations techniques, matériel et outillage industriel	3 488 592	1 896 778	1 591 814	1 167 750
Autres immobilisations corporelles	17 183 825	7 361 878	9 821 947	8 288 238
Immobilisations en cours	1 100 491		1 100 491	558 738
Avances et acomptes				
<b>TOTAL immobilisations corporelles :</b>	<b>142 274 399</b>	<b>73 380 921</b>	<b>68 893 478</b>	<b>69 599 380</b>
IMMOBILISATIONS FINANCIÈRES				
Participations évaluées par mise en équivalence				
Autres participations	10 212 001	2 609 943	7 602 058	8 648 707
Créances rattachées à des participations				
Autres titres immobilisés	400 001		400 001	400 001
Prêts	1 634 249		1 634 249	1 492 736
Autres immobilisations financières	105 159		105 159	95 459
<b>TOTAL immobilisations financières :</b>	<b>12 351 410</b>	<b>2 609 943</b>	<b>9 741 467</b>	<b>10 636 903</b>
<b>ACTIF IMMOBILISÉ</b>	<b>159 643 111</b>	<b>79 747 683</b>	<b>79 895 428</b>	<b>81 424 226</b>
STOCKS ET EN-COURS				
Matières premières et approvisionnement	67 244		67 244	57 050
Stocks d'en-cours de production de biens				
Stocks d'en-cours production de services				
Stocks produits intermédiaires et finis				
Stocks de marchandises	31 827		31 827	20 475
<b>TOTAL stocks et en-cours :</b>	<b>99 072</b>		<b>99 072</b>	<b>77 525</b>
CRÉANCES				
Avances, acomptes versés sur commandes	673 531		673 531	866 778
Créances clients et comptes rattachés	44 312 299	4 529 354	39 782 945	39 334 932
Autres créances	10 635 372	195 832	10 439 540	8 328 511
Capital souscrit et appelé, non versé				
<b>TOTAL créances :</b>	<b>55 621 202</b>	<b>4 725 186</b>	<b>50 896 016</b>	<b>48 530 222</b>
DISPONIBILITÉS ET DIVERS				
Valeurs mobilières de placement	8 017 066		8 017 066	10 017 046
Disponibilités	53 222 037		53 222 037	45 075 600
Charges constatées d'avance	7 107 058		7 107 058	6 129 151
<b>TOTAL disponibilités et divers :</b>	<b>68 346 161</b>		<b>68 346 161</b>	<b>61 221 798</b>
<b>ACTIF CIRCULANT</b>	<b>124 066 434</b>	<b>4 725 186</b>	<b>119 341 249</b>	<b>109 829 544</b>
Frais d'émission d'emprunts à étaler				
Primes remboursement des obligations				
Écarts de conversion actif				
<b>TOTAL GÉNÉRAL</b>	<b>283 709 545</b>	<b>84 472 868</b>	<b>199 236 677</b>	<b>191 253 771</b>

# Bilan Passif

HEC PARIS

Période du 01/01/22 au 31/12/22  
Edition du 24/04/23  
Devise d'édition €uro

RUBRIQUES	Net (N) 31/12/2022	Net (N-1) 31/12/2021
<b>SITUATION NETTE</b>		
Capital social ou individuel dont versé 63 017 500	63 017 500	61 977 900
Primes d'émission, de fusion, d'apport, ...	13 090 319	8 217 194
Écarts de réévaluation dont écart d'équivalence		
Réserve légale	144 884	144 884
Réserves statutaires ou contractuelles		
Réserves réglementées		
Autres réserves	2 752 793	2 752 793
Report à nouveau	(3 750 093)	(5 209 734)
<b>Résultat de l'exercice</b>	(2 293 972)	1 459 642
<b>TOTAL situation nette :</b>	<b>72 961 432</b>	<b>69 342 679</b>
SUBVENTIONS D'INVESTISSEMENT	845 025	867 036
PROVISIONS RÉGLEMENTÉES		
<b>CAPITAUX PROPRES</b>	<b>73 806 458</b>	<b>70 209 715</b>
Produits des émissions de titres participatifs		
Avances conditionnées		
<b>AUTRES FONDS PROPRES</b>		
Provisions pour risques	541 950	594 066
Provisions pour charges	5 505 908	5 512 151
<b>PROVISIONS POUR RISQUES ET CHARGES</b>	<b>6 047 859</b>	<b>6 106 217</b>
<b>DETTES FINANCIÈRES</b>		
Emprunts obligataires convertibles		
Autres emprunts obligataires		
Emprunts et dettes auprès des établissements de crédit	84 202	106 613
Emprunts et dettes financières divers	2 887 500	938 000
<b>TOTAL dettes financières :</b>	<b>2 971 702</b>	<b>1 044 613</b>
AVANCES ET ACOMPTES RECUS SUR COMMANDES EN COURS	8 588 227	12 536 503
<b>DETTES DIVERSES</b>		
Dettes fournisseurs et comptes rattachés	18 081 342	14 189 995
Dettes fiscales et sociales	14 338 532	12 130 145
Dettes sur immobilisations et comptes rattachés		
Autres dettes	3 106 612	6 118 669
<b>TOTAL dettes diverses :</b>	<b>35 526 486</b>	<b>32 438 810</b>
PRODUITS CONSTATÉS D'AVANCE	72 295 946	68 917 912
<b>DETTES</b>	<b>119 382 361</b>	<b>114 937 838</b>
Ecarts de conversion passif		
<b>TOTAL GÉNÉRAL</b>	<b>199 236 677</b>	<b>191 253 771</b>

# Compte de Résultat





# Compte de Résultat (Première Partie)

HEC PARIS

Période du 01/01/22 au 31/12/22  
Edition du 24/04/23  
Devise d'édition €uro

RUBRIQUES	France	Export	Net (N) 31/12/2022	Net (N-1) 31/12/2021
Ventes de marchandises				
Production vendue de biens				
Production vendue de services	146 554 000	15 664 124	162 218 124	139 370 490
<b>Chiffres d'affaires nets</b>	<b>146 554 000</b>	<b>15 664 124</b>	<b>162 218 124</b>	<b>139 370 490</b>
Production stockée			61 401	476 342
Production immobilisée			9 801 139	12 428 715
Subventions d'exploitation			2 985 978	3 321 492
Reprises sur amortissements et provisions, transfert de charges			1 917 044	908 332
Autres produits				
<b>PRODUITS D'EXPLOITATION</b>			<b>176 983 686</b>	<b>156 505 372</b>
CHARGES EXTERNES				
Achats de marchandises [et droits de douane]			937 480	891 320
Variation de stock de marchandises			(11 352)	27 848
Achats de matières premières et autres approvisionnements			1 152 396	714 630
Variation de stock [matières premières et approvisionnements]			(10 194)	16 074
Autres achats et charges externes			68 753 950	55 832 810
<b>TOTAL charges externes :</b>			<b>70 822 279</b>	<b>57 482 681</b>
IMPOTS, TAXES ET VERSEMENTS ASSIMILÉS			3 263 980	2 830 787
CHARGES DE PERSONNEL				
Salaires et traitements			57 054 509	51 195 875
Charges sociales			22 670 339	20 079 624
<b>TOTAL charges de personnel :</b>			<b>79 724 848</b>	<b>71 275 499</b>
DOTATIONS D'EXPLOITATION				
Dotations aux amortissements sur immobilisations			6 246 805	6 464 156
Dotations aux provisions sur immobilisations				
Dotations aux provisions sur actif circulant			2 632 594	2 500 722
Dotations aux provisions pour risques et charges			686 235	1 264 150
<b>TOTAL dotations d'exploitation :</b>			<b>9 565 634</b>	<b>10 229 027</b>
AUTRES CHARGES D'EXPLOITATION			15 689 359	12 356 666
<b>CHARGES D'EXPLOITATION</b>			<b>179 066 101</b>	<b>154 174 661</b>
<b>RÉSULTAT D'EXPLOITATION</b>			<b>(2 082 415)</b>	<b>2 330 711</b>

# Compte de Résultat (Seconde Partie)

HEC PARIS

Période du 01/01/22 au 31/12/22  
Edition du 24/04/23  
Devise d'édition €uro

RUBRIQUES	Net (N) 31/12/2022	Net (N-1) 31/12/2021
<b>RÉSULTAT D'EXPLOITATION</b>	<b>(2 082 415)</b>	<b>2 330 711</b>
Bénéfice attribué ou perte transférée Perte supportée ou bénéfice transféré		
<b>PRODUITS FINANCIERS</b>		
Produits financiers de participation	9	4
Produits des autres valeurs mobilières et créances de l'actif immobilisé	110 077	47 026
Autres intérêts et produits assimilés	212 321	144 888
Reprises sur provisions et transferts de charges		
Différences positives de change	699 761	94 389
Produits nets sur cessions de valeurs mobilières de placement		
	<b>1 022 167</b>	<b>286 307</b>
<b>CHARGES FINANCIÈRES</b>		
Dotations financières aux amortissements et provisions	1 046 649	766 634
Intérêts et charges assimilées		
Différences négatives de change	129 770	93 509
Charges nettes sur cessions de valeurs mobilières de placement		
	<b>1 176 419</b>	<b>860 143</b>
<b>RÉSULTAT FINANCIER</b>	<b>(154 252)</b>	<b>(573 836)</b>
<b>RÉSULTAT COURANT AVANT IMPOTS</b>	<b>(2 236 667)</b>	<b>1 756 875</b>
<b>PRODUITS EXCEPTIONNELS</b>		
Produits exceptionnels sur opérations de gestion	21 561	21 532
Produits exceptionnels sur opérations en capital	39 924	27 993
Reprises sur provisions et transferts de charges		
	<b>61 485</b>	<b>49 525</b>
<b>CHARGES EXCEPTIONNELLES</b>		
Charges exceptionnelles sur opérations de gestion	37 129	206 656
Charges exceptionnelles sur opérations en capital	81 661	122 941
Dotations exceptionnelles aux amortissements et provisions		
	<b>118 791</b>	<b>329 597</b>
<b>RÉSULTAT EXCEPTIONNEL</b>	<b>(57 305)</b>	<b>(280 072)</b>
Participation des salariés aux résultats de l'entreprise		
Impôts sur les bénéfices		17 161
<b>TOTAL DES PRODUITS</b>	<b>178 067 338</b>	<b>156 841 204</b>
<b>TOTAL DES CHARGES</b>	<b>180 361 310</b>	<b>155 381 562</b>
<b>BÉNÉFICE OU PERTE</b>	<b>(2 293 972)</b>	<b>1 459 642</b>

# Annexe



## Faits marquants de l'exercice 2022

Crise Internationale Ukraine/Russie :

La crise n'a pas d'effet sensible sur les activités de l'école. Le nombre restreint d'étudiants de nationalité russe et ukrainienne présents sur le campus n'est pas de nature à remettre en cause les activités de l'école.

Opérations sur le capital :

Le 9 décembre 2022, l'assemblée générale extraordinaire de l' EESC HEC Paris a décidé une augmentation de capital social par l'émission de 10 396 actions nouvelles au prix de 568.75 €, comprenant 100 € de valeur nominale et 468.75 € de prime d'émission.

Le capital social passe ainsi de 61 977 900 € à 63 017 500 €

Le montant cumulé de la prime d'émission passe de 8 217 194 € à 13 090 319 €

Ces 10 396 actions nouvelles ont été immédiatement souscrites par la Fondation HEC.

Sortie de la crise sanitaire :

La reprise de l'activité normale se caractérise par une hausse du chiffres d'affaires de 16.4% par rapport à l'exercice 2021. L'ensemble des programmes de l'école a effectué de bonnes rentrées en septembre 2022.

En 2022, l'objectif a été de replacer l'école dans la trajectoire fixée en 2019 avant la crise, avec pour ambition d'équilibrer le modèle économique.

Projet immobilier :

L'école a avancé sur la programmation nécessaire au projet de rénovation immobilière du campus, sur le choix de la structuration juridique et fiscale ainsi que le financement.

## Annexe de comptes sociaux 2022

### Activités de HEC

HEC a pour principales activités :

- La formation initiale et continue avec les programmes pré-expériences, le MBA et l'Executive Education.
- La recherche et le programme doctoral,
- La résidence et la restauration.

Le chiffre d'affaires est ainsi constitué pour l'essentiel des frais de scolarité et des frais de vie payés par les étudiants. Le chiffre d'affaires est reconnu au fur et à mesure de la réalisation de la prestation par HEC.

### Règles et méthodes comptables

Les comptes annuels de l'exercice clos le 31 décembre 2022 ont été élaborés et présentés conformément au règlement ANC n°2014-03 et modifié par le règlement ANC n° 2018-02 du 6/7/2018 et des règlements du CRC, dans le respect du principe de prudence, d'indépendance des exercices et établis sur une base de continuité de l'exploitation.

La méthode de base retenue pour l'évaluation des éléments inscrits en comptabilité est la méthode du coût historique.

Les principales méthodes utilisées sont les suivantes :

#### Immobilisations incorporelles et corporelles :

Les immobilisations incorporelles et corporelles sont enregistrées à leur coût d'acquisition, y compris les frais liés à l'acquisition et à la mise en place de l'immobilisation.

Les massive open online courses (MOOC) génèrent des coûts de développement. Ces derniers sont constitués de l'ensemble des coûts engagés pour la production du bien. Le principal coût est le temps passé par l'enseignant-chercheur pour concevoir son cours. La durée prévisible d'utilisation de chacun des cours est estimée à 3 ans.

Les amortissements des immobilisations incorporelles et corporelles sont calculés selon la méthode linéaire sur la durée d'utilisation de l'actif :

- Immobilisations incorporelles : 1 à 4 ans
- Constructions : 10 à 50 ans
  - \* Structure, ouvrages assimilés construction (gros oeuvre, terrassement, réseaux) : 50 ans
  - \* Aménagements intérieurs (menuiseries) : 15 à 30 ans
  - \* Menuiseries extérieures (verrières, portes de garage) : 25 ans
  - \* Chauffage : 25 ans
  - \* Plomberie : 25 ans
  - \* Electricité : 20 ans
- \* Aménagements intérieurs (occultation, plafonds suspendus, revêtement de sols, peintures) : 10 ans
- Autres immobilisations corporelles : 3 à 10 ans.

Lorsqu'il existe un indice de perte de valeur, un test de dépréciation est effectué : la valeur nette comptable des immobilisations incorporelles et corporelles est alors comparée à sa valeur actuelle. Une dépréciation est constatée le cas échéant pour ramener la valeur nette comptable à la valeur actuelle de l'immobilisation.

## Immobilisations financières

Les titres de participation sont inscrits au bilan pour leur coût d'acquisition. HEC intègre dans la valeur de ses titres les frais liés à leur acquisition. Si le coût d'acquisition est supérieur à la valeur d'utilité des titres, une provision pour dépréciation est constituée pour la différence.

La valeur d'utilité est déterminée à partir de la quote-part de capitaux propres que les titres représentent. Cette quote-part est, le cas échéant, ajustée en fonction des perspectives de cash-flows des sociétés concernées.

## Créances et dettes :

Les créances sont inscrites au bilan pour leur valeur nominale. Une provision pour dépréciation est constituée en cas de risque de non-recouvrement. La méthode de comptabilisation des dépréciations est la suivante : la provision d'ouverture est reprise en totalité en année N, la provision à la clôture est comptabilisée en charges d'exploitation.

## Operations en devises :

Les dettes, créances et disponibilités libellées en devises sont converties en fin d'exercice à leur cours de clôture. Les différences de conversion résultant de la réévaluation des postes du bilan au cours de clôture sont portées au compte de résultat pour les disponibilités, et inscrites, pour les autres postes bilanciaux, au bilan en " écart de conversion actif " lorsqu'il s'agit d'une perte latente et en " écart de conversion passif " lorsqu'il s'agit d'un gain latent. Les écarts de conversion actifs font l'objet d'une provision à concurrence du risque non couvert (sauf dispositions particulières prévues par le plan comptable).

## Disponibilités :

HEC Paris possède un compte bancaire au Qatar, dont le solde au 31/12/2022 s'élève à 2 462 647 EUR.

L'utilisation de ce compte bancaire est encadrée par la convention entre HEC Paris et Qatar Foundation.

Elle est limitée aux appels de fonds auprès de Qatar Foundation et à la couverture des coûts de fonctionnement de l'activité au Qatar (paiements des dépenses en devise qatarie et remboursements des dépenses réalisées dans les autres devises).

Le compte bancaire en riyal qatarien a été converti aux taux de change de clôture, soit un gain de 662 197 €..

## Provisions :

La comptabilisation d'une provision dépend de l'existence d'une obligation à l'égard d'un tiers entraînant probablement ou certainement une sortie de ressources sans contrepartie au moins équivalente attendue de ce tiers.

Il est fait usage de la meilleure estimation de sortie de ressources nécessaire à l'extinction de l'obligation, à la date d'arrêté des comptes, dès lors que le risque est né avant la date de clôture.

Une revue régulière des éléments constitutifs des provisions est effectuée pour permettre les réajustements nécessaires. Si aucune estimation fiable du montant de l'obligation ne peut être effectuée, aucune provision n'est comptabilisée et une information est donnée en annexe.

## Subventions d'investissement :

Les subventions d'investissement sont reprises en compte de résultat au même rythme que l'amortissement des actifs qu'elles financent.

## Régimes d'avantages au personnel :

La provision comptabilisée intègre tous les régimes d'avantages au personnel d'HEC et du personnel mis à disposition par la CCIR, notamment les indemnités de fin de carrière. Elle représente la différence entre la dette actuarielle des engagements y afférents et les actifs éventuellement dédiés à la couverture des régimes, nette des pertes et gains actuariels et des coûts des services passés non reconnus.

L'évaluation de la dette actuarielle est effectuée selon la méthode des unités de crédit projetées (chaque période d'activité engendre un droit complémentaire).

La " méthode du corridor " est utilisée pour le traitement des écarts actuariels. Celle-ci consiste à comptabiliser dans le résultat de l'exercice l'amortissement calculé en divisant l'excédent des profits et pertes actuariels au-delà de 10 % de la valeur de l'obligation ou de la juste valeur des actifs du plan, si elle est supérieure, à l'ouverture de l'exercice, par la durée de vie active moyenne résiduelle attendue des bénéficiaires.

Les écarts actuariels restant à amortir au 31/12/2022 s'élèvent à la somme négative de : - 1 630 323 €.

RUBRIQUES	Valeur brute début exercice	Augmentations par réévaluation	Acquisitions apports, création virements
<b>IMMOBILISATIONS INCORPORELLES</b>			
Frais d'établissement et de développement			
Autres immobilisations incorporelles	6 127 405		838 755
<b>TOTAL immobilisations incorporelles :</b>	<b>6 127 405</b>		<b>838 755</b>
<b>IMMOBILISATIONS CORPORELLES</b>			
Terrains	1 177 847		
Constructions sur sol propre	103 933 633		
Constructions sur sol d'autrui			11 511
Constructions installations générales	15 379 238		16 355
Installations techniques et outillage industriel	3 278 970		762 297
Installations générales, agencements et divers	4 947 873		1 422 455
Matériel de transport	495 736		
Matériel de bureau, informatique et mobilier	8 577 951		2 062 089
Emballages récupérables et divers	596 748		25 411
Immobilisations corporelles en cours	558 738		541 753
Avances et acomptes			
<b>TOTAL immobilisations corporelles :</b>	<b>138 946 734</b>		<b>4 841 871</b>
<b>IMMOBILISATIONS FINANCIÈRES</b>			
Participations évaluées par mises en équivalence			
Autres participations	10 212 001		
Autres titres immobilisés	400 001		
Prêts et autres immobilisations financières	1 588 195		220 106
<b>TOTAL immobilisations financières :</b>	<b>12 200 197</b>		<b>220 106</b>
<b>TOTAL GÉNÉRAL</b>	<b>157 274 336</b>		<b>5 900 732</b>

RUBRIQUES	Diminutions par virement	Diminutions par cessions mises hors service	Valeur brute fin d'exercice	Réévaluations légales
<b>IMMOBILISATIONS INCORPORELLES</b>				
Frais d'étab. et de développement				
Autres immobilisations incorporelles		1 948 858	5 017 302	
<b>TOTAL immobilisations incorporelles :</b>		<b>1 948 858</b>	<b>5 017 302</b>	
<b>IMMOBILISATIONS CORPORELLES</b>				
Terrains			1 177 847	
Constructions sur sol propre		6 790	103 926 843	
Constructions sur sol d'autrui			11 511	
Constructions installations générales		10 303	15 385 290	
Install. techn., matériel et out. industriels		552 676	3 488 592	
Inst. générales, agencements et divers			6 370 327	
Matériel de transport			495 736	
Mat. de bureau, informatique et mobil.		824 418	9 815 623	
Emballages récupérables et divers		120 020	502 139	
Immobilisations corporelles en cours			1 100 491	
Avances et acomptes				
<b>TOTAL immobilisations corporelles :</b>		<b>1 514 206</b>	<b>142 274 399</b>	
<b>IMMOBILISATIONS FINANCIÈRES</b>				
Participations mises en équivalence				
Autres participations			10 212 001	
Autres titres immobilisés			400 001	
Prêts et autres immo. financières		68 894	1 739 408	
<b>TOTAL immobilisations financières :</b>		<b>68 894</b>	<b>12 351 410</b>	
<b>TOTAL GÉNÉRAL</b>		<b>3 531 957</b>	<b>159 643 111</b>	

# Amortissements

HEC PARIS

Période du 01/01/22 au 31/12/22  
Edition du 24/04/23  
Devise d'édition €uro

SITUATIONS ET MOUVEMENTS DE L'EXERCICE				
IMMOBILISATIONS AMORTISSABLES	Montant début exercice	Augmentations dotations	Diminutions reprises	Montant fin exercice
<b>IMMOBILISATIONS INCORPORELLES</b>				
Frais d'étab. et de développement.				
Autres immobilisations incorporelles	4 939 461	753 138	1 935 781	3 756 819
<b>TOTAL immobilisations incorporelles :</b>	<b>4 939 461</b>	<b>753 138</b>	<b>1 935 781</b>	<b>3 756 819</b>
<b>IMMOBILISATIONS CORPORELLES</b>				
Terrains				
Constructions sur sol propre	48 511 322	2 741 085	6 790	51 245 617
Constructions sur sol d'autrui				
Constructions installations générales	12 394 743	492 208	10 303	12 876 648
Installations techn. et outillage industriel	2 111 220	328 605	543 046	1 896 778
Inst. générales, agencements et divers	537 103	563 630		1 100 733
Matériel de transport	414 251	31 985		446 236
Mat. de bureau, informatique et mobil.	4 968 939	1 294 432	836 181	5 427 191
Emballages récupérables et divers	409 776	41 721	63 780	387 718
<b>TOTAL immobilisations corporelles :</b>	<b>69 347 355</b>	<b>5 493 667</b>	<b>1 460 100</b>	<b>73 380 921</b>
<b>TOTAL GÉNÉRAL</b>	<b>74 286 816</b>	<b>6 246 805</b>	<b>3 395 881</b>	<b>77 137 740</b>

VENTILATIONS DES DOTATIONS AUX AMORTISSEMENTS DE L'EXERCICE			
IMMOBILISATIONS AMORTISSABLES	Amortissements linéaires	Amortissements dégressifs	Amortissements exceptionnels
<b>IMMOBILISATIONS INCORPORELLES</b>			
Frais d'établissement et de développement			
Autres immobilisations incorporelles	753 138		
<b>TOTAL immobilisations incorporelles :</b>	<b>753 138</b>		
<b>IMMOBILISATIONS CORPORELLES</b>			
Terrains			
Constructions sur sol propre	2 741 085		
Constructions sur sol d'autrui			
Constructions installations générales	492 208		
Installations techniques et outillage industriel	328 605		
Installations générales, agencements et divers	563 630		
Matériel de transport	31 985		
Matériel de bureau, informatique et mobilier	1 294 432		
Emballages récupérables et divers	41 721		
<b>TOTAL immobilisations corporelles :</b>	<b>5 493 667</b>		
Frais d'acquisition de titres de participations			
<b>TOTAL GÉNÉRAL</b>	<b>6 246 805</b>		



## Immobilisations incorporelles et corporelles :

Les principales immobilisations sont les constructions du campus.  
Ces constructions regroupent les bâtiments pédagogiques, les bâtiments administratifs, les résidences et les restaurants.  
Les autres immobilisations nécessaires à l'activité d'HEC Paris sont des logiciels et du matériel informatique, du mobilier pour salles de cours, résidences et bureaux.  
La marque « HEC Paris » n'est pas valorisée dans les comptes.  
Aucune réévaluation n'a été réalisée durant la période.

## Immobilisations Financières :

Le poste « Prêts » comprend deux prêts accordés à Expansiel, dans le cadre du bail accordé à cette société pour l'exploitation de la résidence du MBA et les prêts au titre de l'effort à la construction.  
Les titres de participation de la SASU Hec Paris Le Chateau font l'objet d'une provision pour dépréciation de 2 610 K€.

<i>Immobilisations Financières(en euros)</i>	<b>Valeur brute 01.01.2022</b>	<b>Augmentations</b>	<b>Diminutions</b>	<b>Valeur brute 31.12.2022</b>
<b>Autres Participations</b>				
Sci Le Château de Jouy en Josas	538			538
SASU HEC Paris Le Château	10 211 462			10 211 462
Beijing CCIParis Consulting Co Ltd	1			1
<b>Autres titres immobilisés</b>				
Paris Saclay Seed Fund	400 001			400 001
<b>Prêts et autres immobilisations financières</b>				
Prêts Action Logement Effort construct°	1 013 755	203 304	40 137	1 176 922
Prêts La Chaumière	478 981		21 654	457 327
Autres immobilisations financières	95 459	16 802	7 102	105 159
<b>TOTAL</b>	<b>12 200 197</b>	<b>220 106</b>	<b>68 894</b>	<b>12 351 410</b>
<i>Échéances (en euros)</i>	<b>Valeur brute 31.12.2022</b>	<b>A un an au plus</b>	<b>A plus d'un an</b>	
Prêts	1 634 249	39 483	1 594 766	
Autres immobilisations financières	105 159	7 102	98 057	
<b>TOTAL</b>	<b>1739 408</b>	<b>46 585</b>	<b>1692 823</b>	

# Composition du Capital Social

HEC PARIS

Période du 01/01/22 au 31/12/22  
Edition du 24/04/23  
Devise d'édition €uro

CATEGORIES DE TITRES	Nombre	Valeur nominale
1 - Actions ou parts sociales composant le capital soc. au début de l'exercice	619779	100
2 - Actions ou parts sociales émises pendant l'exercice	10396	100
3 - Actions ou parts sociales remboursées pendant l'exercice		
4 - Actions ou parts sociales composant le capital social en fin d'exercice	630175	100

## Liste des filiales et des participations

Liste des Filiales (en euros)	SCI du Château	SASU HEC PARIS LE CHATEAU	SASU AMAR 2	Beijing CCIParis Consulting Co Ltd Chiffres RMB convertis 31/12/22 (taux 0,135)
Capital	46 804	10 211 462	1	127 878
Capitaux propres hors capital et résultat	359 740	(3 532 352)	343 548	(247 615)
Quote-part de résultat détenue (%)	0,01%	100%	100%	100%
Valeur comptable brute des titres détenus	538	10 211 462	1	1
Valeur comptable nette des titres détenus	538	7 601 519	1	1
Prêts et avances consentis par HEC	-	5 008 000	-	0
Montant des cautions et avals donnés par HEC	-	-	-	0
Chiffre d'affaires hors taxes du dernier exercice	472 499	2 234 373	10 342 901	270 566
Bénéfice ou perte du dernier exercice	339 866	(1 068 341)	799 793	12 833
Dividendes encaissés par HEC	9	-	-	0

# Tableau de variation des capitaux propres

HEC PARIS

Période du 01/01/22 au 31/12/22  
Edition du 24/04/23  
Devise d'édition €uro

	Solde Initial	Augmentation	Diminution	Solde Final
Capital social	61 977 900	1 039 600		63 017 500
Primes liées au capital social	8 217 194	4 873 125		13 090 319
Écart de réévaluation				
Réserves				
Réserve légale	144 884			144 884
Réserves indisponibles				
Réserves statutaires ou contractuelles				
Réserves réglementées				
Autres réserves	2 752 793			2 752 793
Ecart d'équivalence				
Report à nouveau	(5 209 734)	1 459 642		(3 750 092)
Résultat de l'exercice	1 459 642	(2 293 972)	1 459 642	(2 293 972)
Subventions d'investissement	867 036		22 011	845 025
Provisions réglementées				
<b>TOTAL</b>	<b>70 209 715</b>	<b>5 078 395</b>	<b>1 481 653</b>	<b>73 806 458</b>

# État des Échéances des Créances et Dettes

HEC PARIS

Période du 01/01/22 au 31/12/22  
Edition du 24/04/23  
Devise d'édition €uro

ÉTAT DES CRÉANCES	Montant brut	A 1 an au plus	A plus d'1 an
<b>DE L'ACTIF IMMOBILISÉ</b>			
Créances rattachées à des participations			
Prêts	1 634 249	39 483	1 594 765
Autres immobilisations financières	105 159	7 102	98 057
<b>TOTAL de l'actif immobilisé :</b>	<b>1 739 408</b>	<b>46 585</b>	<b>1 692 822</b>
<b>DE L'ACTIF CIRCULANT</b>			
Clients douteux ou litigieux	3 082 753		3 082 753
Autres créances clients	41 229 546	41 229 546	
Créance représent. de titres prêtés ou remis en garantie			
Personnel et comptes rattachés	52 102	52 102	
Sécurité sociale et autres organismes sociaux	23 712	23 712	
État - Impôts sur les bénéfices	16 190	16 190	
État - Taxe sur la valeur ajoutée			
État - Autres impôts, taxes et versements assimilés			
État - Divers	5 346 454	5 346 454	
Groupe et associés	5 008 256	5 008 256	
Débiteurs divers	188 657	188 657	
<b>TOTAL de l'actif circulant :</b>	<b>54 947 671</b>	<b>51 864 918</b>	<b>3 082 753</b>
<b>CHARGES CONSTATÉES D'AVANCE</b>	<b>7 107 058</b>	<b>7 107 058</b>	

<b>TOTAL GÉNÉRAL</b>	<b>63 794 137</b>	<b>59 018 561</b>	<b>4 775 575</b>
----------------------	-------------------	-------------------	------------------

ÉTAT DES DETTES	Montant brut	A 1 an au plus	A plus d'1 an et 5 ans au plus	A plus de 5 ans
Emprunts obligataires convertibles				
Autres emprunts obligataires				
Auprès des établissements de crédit :				
- à 1 an maximum à l'origine				
- à plus d' 1 an à l'origine	84 202	14 045	38 093	32 064
Emprunts et dettes financières divers	500		500	
Fournisseurs et comptes rattachés	18 081 342	18 081 342		
Personnel et comptes rattachés	5 393 079	5 393 079		
Sécurité sociale et autres organismes	7 070 528	7 070 528		
Impôts sur les bénéfices				
Taxe sur la valeur ajoutée	724 864	724 864		
Obligations cautionnées				
Autres impôts, taxes et assimilés	1 150 062	1 150 062		
Dettes sur immo. et comptes rattachés				
Groupe et associés	2 887 000	2 887 000		
Autres dettes	3 106 612	3 106 612		
Dette représentat. de titres empruntés				
Produits constatés d'avance	72 295 946	72 295 946		

<b>TOTAL GÉNÉRAL</b>	<b>110 794 134</b>	<b>110 723 476</b>	<b>38 593</b>	<b>32 064</b>
----------------------	--------------------	--------------------	---------------	---------------

# Provisions Inscrites au Bilan

HEC PARIS

Période du 01/01/22 au 31/12/22  
Edition du 24/04/23  
Devise d'édition €uro

RUBRIQUES	Montant début exercice	Augmentations dotations	Diminutions reprises	Montant fin exercice
Prov. pour reconstitution des gisements Provisions pour investissement Provisions pour hausse des prix Amortissements dérogatoires Dont majorations exceptionnelles de 30% Provisions pour prêts d'installation Autres provisions réglementées				
<b>PROVISIONS RÉGLEMENTÉES</b>				

Provisions pour litiges	594 066	149 809	201 924	541 950
Prov. pour garant. données aux clients				
Prov. pour pertes sur marchés à terme				
Provisions pour amendes et pénalités				
Provisions pour pertes de change				
Prov. pour pensions et obligat. simil.	4 392 930	427 096	252 020	4 568 006
Provisions pour impôts				
Prov. pour renouvellement des immo.				
Provisions pour gros entretien et grandes révisions				
Provisions pour charges sociales et fiscales sur congés à payer				
Autres prov. pour risques et charges	1 119 221		181 319	937 902
<b>PROV. POUR RISQUES ET CHARGES</b>	<b>6 106 217</b>	<b>576 905</b>	<b>635 264</b>	<b>6 047 859</b>

Prov. sur immobilisations incorporelles				
Prov. sur immobilisations corporelles	39 479		13 479	26 000
Prov. sur immo. titres mis en équival.				
Prov. sur immo. titres de participation	1 563 294	1 046 649		2 609 943
Provisions sur stocks et en cours				
Provisions sur comptes clients	3 803 279	2 632 594	1 906 519	4 529 354
Autres provisions pour dépréciation	195 832			195 832
<b>PROVISIONS POUR DÉPRÉCIATION</b>	<b>5 601 883</b>	<b>3 679 243</b>	<b>1 919 998</b>	<b>7 361 129</b>

<b>TOTAL GÉNÉRAL</b>	<b>11 708 100</b>	<b>4 256 149</b>	<b>2 555 262</b>	<b>13 408 988</b>
----------------------	-------------------	------------------	------------------	-------------------

Les engagements afférents aux avantages au personnel s'élèvent à 4 568 k€ au 31 décembre 2022 et sont évalués avec les hypothèses suivantes :

- Mode de départ à la retraite : A l'initiative du salarié
- Taux d'actualisation : 3.75%
- Taux annuel de progression des salaires : 2.5%
- Taux annuel de turn-over : Dégressive par tranches d'âge.

Le poste Autres provisions pour risques et charges correspond à l'évaluation du risque d'indemnisation chômage des salariés de l'EESC Hec et des salariés mis à la disposition de la CCIR Paris Idf.

# Charges à Payer

HEC PARIS

Période du 01/01/22 au 31/12/22  
Edition du 24/04/23

MONTANT DES CHARGES À PAYER INCLUS DANS LES POSTES SUIVANTS DU BILAN	Montant
Emprunts obligataires convertibles	
Autres emprunts obligataires	
Emprunts et dettes auprès des établissements de crédit	
Emprunts et dettes financières divers	
Dettes fournisseurs et comptes rattachés	6 935 168
Dettes fiscales et sociales	8 339 976
Dettes sur immobilisations et comptes rattachés	
Disponibilités, charges à payer	
Autres dettes	127 923

<b>TOTAL</b>	<b>15 403 067</b>
--------------	-------------------

Dettes fiscales dont :

Provision taxe effort de construction : 229 374 €

Provisions taxe travailleurs handicapés : 226 000 €

Dettes sociales dont :

Provisions primes sur salaires chargées : 2 226 198 €

Provisions congés payés chargés : 2 614 732 €

Provisions primes précarités chargées : 56 972 €

Provisions pour heures supplémentaires chargées : 1 449 284 €

Provisions salaires vacataires chargés : 403 194 €

Provisions comptes epargne temps chargés : 1 134 213 €

Autres dettes dont :

Notes de frais des collaborateurs à payer : 74 301 €

Bourses étudiantes à accorder : 53 622 €

Conformément au décret 200-1487 du 30 décembre 2008, nous vous précisons que le montant des honoraires des commissaires aux comptes pour l'année 2022 s'élève à 108 700 euros HT.

Ce montant est réparti pour moitié entre le Cabinet PricewaterhouseCoopers et le Cabinet Cailliau Dedouit et Associés.

(en milliers d'euros)	Cailliau Dedouit et Associés		PricewaterhouseCoopers Audit	
	2022	%	2022	%
<b>Audit</b>				
Commissariat aux comptes, certifications, examen des comptes individuels	32,40	60%	32,40	60%
Services autres que la certification des comptes	21,95	40%	21,95	40%
<b>Autres prestations</b>				
Juridique, fiscal, social				
Autres				
<b>TOTAL</b>	<b>54,35</b>	<b>100%</b>	<b>54,35</b>	<b>100%</b>

# Produits à Recevoir

HEC PARIS

Période du 01/01/22 au 31/12/22  
Edition du 24/04/23

<b>MONTANT DES PRODUITS À RECEVOIR INCLUS DANS LES POSTES SUIVANTS DU BILAN</b>	<b>Montant</b>
<b>Immobilisations financières</b>	
Créances rattachées à des participations	
Autres immobilisations financières	7 102
<b>Créances</b>	
Créances clients et comptes rattachés	5 719 342
Personnel	
Organismes sociaux	23 712
État	5 346 454
Divers, produits à recevoir	157 375
Autres créances	
<b>Valeurs Mobilières de Placement</b>	
<b>Disponibilités</b>	<b>340 413</b>
<b>TOTAL</b>	<b>11 594 398</b>

Intérêts financiers prêt "La Chaumière" à recevoir : 7 102 €

Indemnités de sécurité sociale à recevoir : 23 712 €

Etats, régions- Subvention à recevoir : 5 346 454 €

Partenaires contenu en ligne- partages de revenus : 157 375 €

# Charges et Produits Constatés d'Avance

HEC PARIS

Période du 01/01/22 au 31/12/22  
Edition du 24/04/23

RUBRIQUES	Charges	Produits
Charges ou produits d'exploitation	7 107 058	72 295 946
Charges ou produits financiers		
Charges ou produits exceptionnels		
<b>TOTAL</b>	<b>7 107 058</b>	<b>72 295 946</b>

Les charges constatées d'avance concernent des charges d'exploitation diverses pour 7 107 058 € (prestations informatiques, de marketings, attributions de bourses, divers abonnements, cotisations diverses, droits d'usages, licences, ....)

Les produits constatés d'avance concernent les activités suivantes (en euros)

Pôle Executive MBA : 3 503 610 €  
Pôle MBA : 12 228 695 €  
Pôle Executive Master On line : 1 633 165 €  
Pôle Executive Master et certificats : 5 312 050 €  
Pôle Grande Ecole : 41 993 520 €  
Pôle diverses refacturations : 1 348 879 €  
Subventions d'exploitation : 6 276 026 €



# Ventilation du Chiffre d'Affaires Net

HEC PARIS

Période du 01/01/22 au 31/12/22  
Edition du 24/04/23  
Devise d'édition €uro

RÉPARTITION PAR SECTEUR D'ACTIVITÉ	Montant
Programmes pre-experience (Grande Ecole & Masters)	49 354 933
MBA	44 259 912
Executive Education	55 254 200
Résidence et restauration	3 473 000
Autres activités	9 876 079

<b>TOTAL</b>	<b>162 218 124</b>
--------------	--------------------

RÉPARTITION PAR MARCHÉ GÉOGRAPHIQUE	Montant
France	146 554 000
Etranger	15 664 124

<b>TOTAL</b>	<b>162 218 124</b>
--------------	--------------------

# Détail des Produits Exceptionnels et Charges Exceptionnelles

HEC PARIS

Période du 01/01/22 au 31/12/22  
Edition du 24/04/23  
Devise d'édition €uro

<b>PRODUITS EXCEPTIONNELS</b>	<b>Montant</b>	<b>Imputé au compte</b>
Intérêts moratoires	1 801	7711000000
Produits sur exercices antérieurs suite encaissements sur créances soldées	19 760	7720000000
Quote part subvention investissement virée au compte de résultat	23 193	7772000000
Produits divers exceptionnels sur ajustements	16 731	7780000000

**TOTAL**

**61 485**

<b>CHARGES EXCEPTIONNELLES</b>	<b>Montant</b>	<b>Imputé au compte</b>
Contraventions	450	6712000000
Dons exceptionnels	205	6713000000
Subventions associations sportives	36 269	6715000000
Valeurs nettes comptables immobilisations mises au rebut	80 661	6752000000
Indemnités versées	1 205	6718/6788

**TOTAL**

**118 790**

## Impôts sur les sociétés :

En vertu de l'article 207 du Code Général des Impôts, les EESC sont exonérés d'impôt sur les sociétés pour leurs activités de formation professionnelle initiale et continue ainsi que de recherche.

Les activités autres que la formation et la recherche exercées par HEC Paris sont donc assujetties à l'impôt sur les sociétés.

Les principales activités assujetties sont la gestion des participations dans les filiales et l'organisation d'événements sur le campus.

De part cette exonération, HEC Paris n'est pas éligible au Crédit d'Impôt Recherche.

## Information sur les parties liées

(en milliers euros)	Entreprises liées	
	31.12.2022	31.12.2021
Participations	7 602	8 649
Prêts	-	-
Créances clients et comptes rattachés	2 643	1 844
Dettes financières	2 887	937
Dettes fournisseurs et comptes rattachés	2 007	3 170
Autres créances	5 008	2 903
Produits de participation	-	-
Produits financiers	-	-
Charges financières	1 047	767

## Engagements hors bilan

Au 31/12/2022, HEC Paris n'a pas consenti ou reçu d'engagements

Afin de réhabiliter les bâtiments de résidence étudiante B à K, HEC Paris a conclu le 09/03/16 un contrat de bail à construction avec ADIM (preneur), d'une durée de 51 ans et 6 mois à compter de la date de livraison des bâtiments rénovés. Le bail à construction prévoit notamment :

- le transfert de l'usage des bâtiments B à K au preneur du bail,
- le paiement par le preneur du bail d'une redevance annuelle de 0.9 M€ au titre de la location du terrain,
- le transfert de l'usage des bâtiments B à K à HEC au terme du bail,
- la fin de la période de réhabilitation en 2019.

Adim a alors édifié à ses frais un bâtiment (N1) et a réhabilité les 10 bâtiments (B à K) dont le dernier l'a été fin août 2019. Ce contrat a été transféré d'HEC à AMAR 2 le 16 août 2016 tandis qu'ADIM a cédé en VEFA (vente en l'état futur d'achèvement) les logements étudiants à FRANCE HABITATION qui a repris les droits et obligations d'ADIM lors de chaque mise à disposition des 11 bâtiments.

## Autres Achats et charges externes :

	31.12.2022		31.12.2021	
	en milliers d'euros	en %	en milliers d'euros	en %
Achats non stockés de matières et fournitures	4 161	6%	3 291	6%
Sous-traitance générale	10 370	15%	7 454	13%
Locations	3 273	5%	2 164	4%
Personnel extérieur à l'entreprise	10 941	16%	12 219	22%
Rémunérations d'intermédiaires et honoraires	15 750	23%	12 735	23%
Publicité, publications, relations publiques	4 444	6%	3 592	6%
Déplacements, missions et réceptions	7 463	11%	2 411	4%
Autres achats et charges externes	12 352	18%	11 967	21%
<b>TOTAL</b>	<b>68 754</b>	<b>100%</b>	<b>55 833</b>	<b>100%</b>

## Rémunérations et effectifs :

Les rémunérations comptabilisées, relatives aux membres des organes d'administration et de direction d'HEC Paris en 2022, s'analysent comme suit :

(en milliers d'euros)	31.12.2022	31.12.2021	31.12.2020
Rémunérations du Comité de Direction	1507	1246	1722
Jetons de présence du Conseil d'Administration	0	0	0
<b>TOTAL</b>	<b>1 507</b>	<b>1 246</b>	<b>1 722</b>

L'effectif moyen annuel d'HEC se décompose de la manière suivante sur l'exercice 2022 :

	31.12.2022		31.12.2021	
	Personnel salarié	Personnel mis à la disposition	Personnel salarié	Personnel mis à la disposition
Cadres et assimilés	506	76	477	82
Employés	125	44	116	50
<b>TOTAL</b>	<b>631</b>	<b>120</b>	<b>593</b>	<b>132</b>

## Compte Personnel de Formation

Depuis le 1er janvier 2015, le Compte Personnel de Formation a été mis en place, en application de la loi n°2014-288 du 5 mars 2014 relative à la formation professionnelle, à l'emploi et à la démocratie sociale.

## Litiges

En cas de litiges, HEC Paris constate une provision dans ses comptes pour un montant évalué en concertation avec ses conseils juridiques.

## Evenements postérieurs à la cloture

Les états financiers de l'EESC HEC Paris ont été préparés sur la base de la continuité de l'activité.

A la date d'arrêté des comptes par le conseil d'administration des états financiers 2022 de l'entité, la direction de l'EESC HEC Paris n'a pas connaissance d'incertitudes significatives qui remette en cause la capacité de l'établissement à poursuivre son exploitation.

## Entités consolidantes

Les comptes du groupe HEC Paris sont consolidés par intégration globale par la Chambre de Commerce et d'Industrie Régionale de Paris Ile-de-France.

# Détail des comptes



# Détail des Comptes

HEC PARIS

Période du 01/01/22 au 31/12/22

Edition du 24/04/23

Devise d'édition Euro

© Sage - Sage 100 Etats comptables et fiscaux 16.10

## Bilan Actif (2050)

	Brut	Amortissements	Net 31/12/2022	Net N-1 31/12/2021	Variation En valeur	En %
<b>ACTIF IMMOBILISÉ</b>						
<b>Immobilisations incorporelles</b>						
Concessions, brevets et droits similaires	4 764 732,68 €	3 756 818,53 €	1 007 914,15 €	1 026 300,33 €	-18 386,18 €	-1,79
2050000000 LOGI, BREV, LICENCES	4 749 814,02 €		4 749 814,02 €	5 949 766,84 €	-1 199 952,82 €	-20,17
2050000001 LOGI, BREV, LICENCES	14 918,66 €		14 918,66 €	14 918,66 €		
2805000000 AMORT LOG BREVET LI		3 756 818,53 €	-3 756 818,53 €	-4 938 385,17 €	1 181 566,64 €	23,93
Autres immobilisations incorporelles	252 569,46 €		252 569,46 €	161 643,03 €	90 926,43 €	56,25
2080000000 AUTRES IMMO INCORP				1 076,29 €	-1 076,29 €	-100,00
2320000000 IMMO INCOR EN COURS	252 569,46 €		252 569,46 €	161 643,03 €	90 926,43 €	56,25
2808000000 Amortissement immos inc				-1 076,29 €	1 076,29 €	100,00
<b>Immobilisations corporelles</b>						
Terrains	1 177 847,00 €		1 177 847,00 €	1 177 847,00 €	0,00 €	
2110000000 TERRAINS	1 177 847,00 €		1 177 847,00 €	1 177 847,00 €		
Constructions	119 323 643,97 €	64 122 264,99 €	55 201 378,98 €	58 406 806,58 €	-3 205 427,60 €	-5,49
2131000000 BATIMENTS	103 926 843,01 €		103 926 843,01 €	103 933 633,22 €	-6 790,21 €	-0,01
2135000000 INSTAL GENE CONSTR	15 385 290,03 €		15 385 290,03 €	15 379 238,41 €	6 051,62 €	0,04
2145000000 INSTAL GENE CONSTR	11 510,93 €		11 510,93 €	11 510,93 €		
2813100000 AMORT BATIMENTS		51 245 617,36 €	-51 245 617,36 €	-48 511 322,18 €	-2 734 295,18 €	-5,64
2813500000 AMO INST GEN, AG BAT		12 876 647,63 €	-12 876 647,63 €	-12 394 742,87 €	-481 904,76 €	-3,89
Inst. tech., matériel et out. industriels	3 488 591,69 €	1 896 778,05 €	1 591 813,64 €	1 167 750,43 €	424 063,21 €	36,31
2151000000 INSTALL. TECHNIQUES	1 448 508,07 €		1 448 508,07 €	1 040 573,59 €	407 934,48 €	39,20
2154000000 MATERIEL INDUSTRIEL	2 024 762,90 €		2 024 762,90 €	2 237 077,85 €	-212 314,95 €	-9,49
2154000001 MATERIEL INDUSTRIEL	1 320,72 €		1 320,72 €	1 318,72 €	2,00 €	0,15
2160000000 OEUVRE ART	14 000,00 €		14 000,00 €	14 000,00 €		
2815100000 AMORT NSTALL TECHNIQ		540 426,32 €	-540 426,32 €	-463 348,19 €	-77 078,13 €	-16,64
2815400000 AMO MAT INDUST		1 355 033,71 €	-1 355 033,71 €	-1 646 555,52 €	291 521,81 €	17,70
2815400001 AMO MAT INDUST		1 318,02 €	-1 318,02 €	-1 316,02 €	-2,00 €	-0,15
Autres immobilisations corporelles	17 183 825,13 €	7 361 878,19 €	9 821 946,94 €	8 288 238,18 €	1 533 708,76 €	18,50
2181000000 INST.GE. AGE. AM DIV	6 370 327,34 €		6 370 327,34 €	4 947 872,75 €	1 422 454,59 €	28,75
2182000000 MATERIEL TRANSPORT	495 735,77 €		495 735,77 €	495 735,77 €		
2183000000 MAT BUR INFO SECU	5 485 401,73 €		5 485 401,73 €	4 385 391,94 €	1 100 009,79 €	25,08
2183000001 MAT BUR INFO SECU	127 169,56 €		127 169,56 €	127 169,56 €		
2184000000 MOBILIER	4 203 051,39 €		4 203 051,39 €	4 065 389,97 €	137 661,42 €	3,39
2185000000 MATE. PROT, HYG, SEC	369 570,35 €		369 570,35 €	434 868,31 €	-65 297,96 €	-15,02
2188000000 AUT IMMO CORPO-DIV	132 568,99 €		132 568,99 €	161 879,62 €	-29 310,63 €	-18,11
2818100000 AMO INST GE, AG, AME		1 100 733,31 €	-1 100 733,31 €	-537 102,93 €	-563 630,38 €	-104,94
2818200000 AMORT MAT TRANSPORT		446 236,48 €	-446 236,48 €	-414 251,03 €	-31 985,45 €	-7,72
2818300000 AMO MAT BUR INFO SEC		2 898 916,38 €	-2 898 916,38 €	-2 551 003,94 €	-347 912,44 €	-13,64
2818300001 AMO MAT BUR INFO SEC		127 169,56 €	-127 169,56 €	-127 169,56 €		
2818400000 AMORT MOBILIER		2 375 107,39 €	-2 375 107,39 €	-2 251 289,51 €	-123 817,88 €	-5,50
2818400001 AMORT MOBILIER		-3,00 €	3,00 €	2,40 €	0,60 €	25,00
2818500000 AMORT MAT PROT,HYG		255 242,32 €	-255 242,32 €	-248 634,27 €	-6 608,05 €	-2,66
2818800000 AMORT AUT IMMO CORP		132 475,55 €	-132 475,55 €	-161 142,17 €	28 666,62 €	17,79
2918000000 DEPR IMMOS CORP		26 000,20 €	-26 000,20 €	-39 478,73 €	13 478,53 €	34,14
Immobilisations en cours	1 100 490,98 €		1 100 490,98 €	558 737,66 €	541 753,32 €	96,96
2313000000 CONST EN COURS	1 034 678,98 €		1 034 678,98 €	558 737,66 €	475 941,32 €	85,18
2315000000 INST TECH MAT OUT EC	18 832,00 €		18 832,00 €	18 832,00 €		
2318000000 AUTRES IMMOS CORP	46 980,00 €		46 980,00 €	46 980,00 €		
<b>Immobilisations financières</b>						
Autres participations	10 212 001,00 €	2 609 943,00 €	7 602 058,00 €	8 648 707,00 €	-1 046 649,00 €	-12,10
2611000000 ACTIONS	10 211 463,00 €		10 211 463,00 €	10 211 463,00 €		
2612000000 PARTS DE SCI	538,00 €		538,00 €	538,00 €		
2961000000 DEPREC TITRES PART.		2 609 943,00 €	-2 609 943,00 €	-1 563 294,00 €	-1 046 649,00 €	-66,95
Autres titres immobilisés	400 001,00 €		400 001,00 €	400 001,00 €	0,00 €	
2710000000 TITRES IMMOBILISES	1,00 €		1,00 €	1,00 €		
2718000000 TITRES IMMOB-AUTRES	400 000,00 €		400 000,00 €	400 000,00 €		
Prêts	1 634 248,72 €		1 634 248,72 €	1 492 736,15 €	141 512,57 €	9,48

# Détail des Comptes

HEC PARIS

Période du 01/01/22 au 31/12/22

Edition du 24/04/23

Devise d'édition Euro

© Sage - Sage 100 Etats comptables et fiscaux 16.10

Bilan Actif (2050)						
	Brut	Amortissements	Net 31/12/2022	Net N-1 31/12/2021	Variation En valeur	Variation En %
2748100000 AUTRES PRETS	1 634 248,72 €		1 634 248,72 €	1 492 736,15 €	141 512,57 €	9,48
Autres immobilisations financières	105 159,08 €		105 159,08 €	95 459,08 €	9 700,00 €	10,16
2751100000 DEPOTS VERSES	77 417,09 €		77 417,09 €	67 717,09 €	9 700,00 €	14,32
2755100000 CAUTIONNEMENTS VE	20 639,92 €		20 639,92 €	20 639,92 €		
2768410000 ICNE A REC : REP N-1	7 102,07 €		7 102,07 €	7 102,07 €		
<b>TOTAL (II)</b>	<b>159 643 110,71 €</b>	<b>79 747 682,76 €</b>	<b>79 895 427,95 €</b>	<b>81 424 226,44 €</b>	<b>-1 528 798,49 €</b>	<b>-1,88</b>
<b>ACTIF CIRCULANT</b>						
<b>Stocks</b>						
Matières premières, approvisionnements	67 244,30 €		67 244,30 €	57 049,81 €	10 194,49 €	17,87
3216000000 MATIERE RESTAURATI	67 244,30 €		67 244,30 €	57 049,81 €	10 194,49 €	17,87
Marchandises	31 827,47 €		31 827,47 €	20 475,24 €	11 352,23 €	55,44
3780000000 AUTRES MARCHANDIS	31 827,47 €		31 827,47 €	20 475,24 €	11 352,23 €	55,44
Avances et acptes versés sur cdes	673 531,05 €		673 531,05 €	866 778,21 €	-193 247,16 €	-22,29
4091100000 FRS AV ACPTE/COM	673 726,08 €		673 726,08 €	806 975,98 €	-133 249,90 €	-16,51
4091400000 FRS IM ACOMPTE/CDES	-195,03 €		-195,03 €	59 802,23 €	-59 997,26 €	-100,33
<b>Créances</b>						
Clients et comptes rattachés	44 312 299,08 €	4 529 353,82 €	39 782 945,26 €	39 334 932,29 €	448 012,97 €	1,14
4111000000 CLIENTS PERS MORALES	17 127 595,78 €		17 127 595,78 €	15 782 042,76 €	1 345 553,02 €	8,53
4112000000 CLIENTS PERS PHYSIQ	18 382 608,33 €		18 382 608,33 €	18 110 395,14 €	272 213,19 €	1,50
4161000000 CL DTX PERS MORALES	1 101 998,78 €		1 101 998,78 €	943 388,67 €	158 610,11 €	16,81
4162000000 CL DTX PERS PHYSIQ	1 954 609,18 €		1 954 609,18 €	1 587 490,75 €	367 118,43 €	23,13
4164400000 CLIENTS DOUTEUX DIVE	26 145,00 €		26 145,00 €	26 145,00 €		
4183000000 CLTS FACT ETAB	5 719 342,01 €		5 719 342,01 €	6 688 748,63 €	-969 406,62 €	-14,49
4910000000 DEPRE COMPTES CLIE		4 529 353,82 €	-4 529 353,82 €	-3 803 278,66 €	-726 075,16 €	-19,09
Autres créances	10 635 371,66 €	195 831,79 €	10 439 539,87 €	8 328 511,02 €	2 111 028,85 €	25,35
4211000000 NET A PAYER	549,42 €		549,42 €	549,42 €		
4213000000 REMUNERATION DUE P	40 818,62 €		40 818,62 €		40 818,62 €	
4214000000 REMURATION DUE PER	9 708,82 €		9 708,82 €		9 708,82 €	
4252000000 TROP PERCU SALARIE	1 024,94 €		1 024,94 €	249,32 €	775,62 €	311,09
4387100000 PROD A REC - IJ	23 712,49 €		23 712,49 €	12 572,81 €	11 139,68 €	88,60
4411611000 S INV A REC COM HCFA	1 182,08 €		1 182,08 €		1 182,08 €	
4417600000 SUBV D'EXP REC AUT	5 345 271,81 €		5 345 271,81 €	5 314 988,40 €	30 283,41 €	0,57
4440000000 ETAT IMPOT BENEFICES	16 190,00 €		16 190,00 €	8 986,00 €	7 204,00 €	80,17
4456600000 TVA DED/ABS				124,20 €	-124,20 €	-100,00
4511000000 VIRT TRESO HEC PARIS	5 008 000,10 €		5 008 000,10 €	2 903 000,10 €	2 105 000,00 €	72,51
4513000000 VRT TRES HEC/BUREAU	256,39 €		256,39 €	256,39 €		
4670600000 COMPTE ATTENTE	31 282,17 €		31 282,17 €		31 282,17 €	
4687000000 PRODT A RECEV DIVERS	157 374,82 €		157 374,82 €	283 616,17 €	-126 241,35 €	-44,51
4960000000 DEPR COMPT DEBIT DIV		195 831,79 €	-195 831,79 €	-195 831,79 €		
<b>Divers</b>						
Valeurs mobilières de placement	8 017 066,28 €		8 017 066,28 €	10 017 046,30 €	-1 999 980,02 €	-19,97
5071210000 DEP A TERME-FDS PROP	8 017 066,28 €		8 017 066,28 €	10 017 046,30 €	-1 999 980,02 €	-19,97
Disponibilités	53 222 036,60 €		53 222 036,60 €	45 075 600,25 €	8 146 436,35 €	18,07
5119020100 BNP 91 CHQ EMIS	-5 080 454,51 €		-5 080 454,51 €	-5 080 454,51 €		
5119020200 BNP 91 CHQ RECUS	3 680 974,39 €		3 680 974,39 €	3 688 392,79 €	-7 418,40 €	-0,20
5119020300 BNP 91 IMPAYES	59 758,04 €		59 758,04 €	44 088,04 €	15 670,00 €	35,54
5119020400 BNP 91 VERST ESPECES	2 802 332,25 €		2 802 332,25 €	2 664 225,14 €	138 107,11 €	5,18
5119020500 BNP 91 VIR. RECUS	65 791 594,11 €		65 791 594,11 €	59 453 482,64 €	6 338 111,47 €	10,66
5119020600 BNP 91 VIR. EMIS	-15 506 869,20 €		-15 506 869,20 €	-36 871 288,51 €	21 364 419,31 €	57,94
5119020800 BNP 91 PRLVTS DOMIC.	-92 981 567,51 €		-92 981 567,51 €	-72 856 032,81 €	-20 125 534,70 €	-27,62
5119021200 BNP 91 REJET VRT	101 785,29 €		101 785,29 €	94 780,60 €	7 004,69 €	7,39
5119021300 BNP 91 TRESO RECU	-41 283 037,30 €		-41 283 037,30 €	-35 105 289,26 €	-6 177 748,04 €	-17,60
5119021400 BNP 91 TRESO EMIS	-126 802 519,10 €		-126 802 519,10 €	-114 033 931,68 €	-12 768 587,42 €	-11,20
5119022500 BNP 91 PRLVTS EMIS	1 666 146,67 €		1 666 146,67 €	1 666 146,67 €		
5119023000 BNP 91 ENCAIS CB	2 966 916,57 €		2 966 916,57 €	2 934 137,57 €	32 779,00 €	1,12
5119024400 BNP 91 VRT ETR EMIS	-16 557 152,75 €		-16 557 152,75 €	-13 027 346,53 €	-3 529 806,22 €	-27,10
5119024500 BNP 91 VRT ETR RECU	5 805 773,09 €		5 805 773,09 €	5 731 730,41 €	74 042,68 €	1,29
5119024600 BNP 91 ACHAT DEVI	5 108 073,54 €		5 108 073,54 €	5 108 073,54 €		

# Détail des Comptes

HEC PARIS

Période du 01/01/22 au 31/12/22

Edition du 24/04/23

Devise d'édition Euro

© Sage - Sage 100 Etats comptables et fiscaux 16.10

Bilan Actif (2050)						
	Brut	Amortissements	Net 31/12/2022	Net N-1 31/12/2021	Variation	
					En valeur	En %
5119026200 BNP 91 COMM FR DIV	-9 201,24 €		-9 201,24 €	-9 880,81 €	679,57 €	6,88
5119029800 BNP 91 AUTRES	-22 990 421,46 €		-22 990 421,46 €	-22 476 305,30 €	-514 116,16 €	-2,29
5119029900 BNP 91 ANNUL/REGUL	114 021,54 €		114 021,54 €	125 258,82 €	-11 237,28 €	-8,97
5119030200 BNP 92 CHQ RECUS	40,44 €		40,44 €	40,44 €		
5119030500 BNP 92 VIR. RECUS	-769 055,36 €		-769 055,36 €	-773 563,74 €	4 508,38 €	0,58
5119030600 BNP 92 VIR. EMIS	1 775 447,45 €		1 775 447,45 €	1 775 447,45 €		
5119031200 BNP 92 REJET VRT	125 384,95 €		125 384,95 €	125 384,95 €		
5119031400 BNP 92 TRESO EMIS	-910 639,60 €		-910 639,60 €	-910 639,60 €		
5119034400 BNP 92 VRT ETR EMIS	-153 699,43 €		-153 699,43 €	-151 761,36 €	-1 938,07 €	-1,28
5119034500 BNP 92 VRT ETR RECU	132 667,49 €		132 667,49 €	135 287,81 €	-2 620,32 €	-1,94
5119034600 BNP 92 ACHAT DEVI	1 144 369,57 €		1 144 369,57 €	805 117,33 €	339 252,24 €	42,14
5119036200 BNP 92 COMM FR DIV	176,27 €		176,27 €	176,19 €	0,08 €	0,05
5119039800 BNP 92 AUTRES	-331 257,97 €		-331 257,97 €	-335 051,67 €	3 793,70 €	1,13
5119039900 BNP 92 ANNUL/REGUL	-986 431,98 €		-986 431,98 €	-986 431,98 €		
5119040500 CIC 90 VIR. RECUS	-12 298 818,20 €		-12 298 818,20 €	-12 299 499,70 €	681,50 €	0,01
5119041300 CIC 90 TRESO RECU	33 799 900,00 €		33 799 900,00 €	33 799 900,00 €		
5119041400 CIC 90 TRESO EMIS	-21 499 900,00 €		-21 499 900,00 €	-21 499 900,00 €		
5119045100 CIC 90 PLACEMENTS	-10 000 000,00 €		-10 000 000,00 €	-10 000 000,00 €		
5119046200 CIC 90 COMM FR DIV	2 291,84 €		2 291,84 €	2 291,84 €		
5119049800 CIC 90 AUTRES	10 000 000,00 €		10 000 000,00 €	10 000 000,00 €		
5119049900 CIC 90 ANNUL/REGUL	-2 277,63 €		-2 277,63 €	-2 277,63 €		
5119050500 CIC 91 VIR. RECUS	-1 700 000,00 €		-1 700 000,00 €	-1 700 000,00 €		
5119051300 CIC 91 TRESO RECU	12 000 000,00 €		12 000 000,00 €	12 000 000,00 €		
5119051400 CIC 91 TRESO EMIS	-15 499 900,00 €		-15 499 900,00 €	-15 499 900,00 €		
5119059800 CIC 91 AUTRES				-2 003,47 €	2 003,47 €	100,00
5119060500 ARK 90 VIR. RECUS	-11 510 737,00 €		-11 510 737,00 €	-11 510 737,00 €		
5119060600 ARK 90 VIR. EMIS	2 260 000,00 €		2 260 000,00 €	2 260 000,00 €		
5119061300 ARK 90 TRESO RECU	21 730 000,00 €		21 730 000,00 €	21 730 000,00 €		
5119061400 ARK 90 TRESO EMIS	-16 207 000,00 €		-16 207 000,00 €	-16 207 000,00 €		
5119066200 ARK 90 COMM FR DIV	-940,88 €		-940,88 €	-940,88 €		
5119069800 ARK 90 AUTRES	3 990,12 €		3 990,12 €	3 990,12 €		
5119069900 ARK 90 ANNUL/REGUL	2 077 687,76 €		2 077 687,76 €	2 077 687,76 €		
5119070500 ARK 91 VIR. RECUS	-1 428 089,76 €		-1 428 089,76 €	-1 427 000,00 €	-1 089,76 €	-0,08
5119071300 ARK 91 TRESO RECU	17 407 000,00 €		17 407 000,00 €	17 407 000,00 €		
5119071400 ARK 91 TRESO EMIS	-16 050 000,00 €		-16 050 000,00 €	-16 050 000,00 €		
5119076200 ARK 91 COMM FR DIV	8,28 €		8,28 €	8,28 €		
5119079800 ARK 91 AUTRES	17 561,38 €		17 561,38 €	1 509,75 €	16 051,63 €	1063,20
5119079900 ARK 91 ANNUL/REGUL	-2 080 008,28 €		-2 080 008,28 €	-2 080 008,28 €		
5119080500 2 000 348,50	2 000 348,50 €		2 000 348,50 €		2 000 348,50 €	
5119080600 CE 90 VIR. EMIS	-2 000 000,00 €		-2 000 000,00 €	-2 000 000,00 €		
5119081300 CE 90 TRESO RECU	328 575 458,51 €		328 575 458,51 €	281 865 458,51 €	46 710 000,00 €	16,57
5119081400 CE 90 TRESO EMIS	-304 136 000,00 €		-304 136 000,00 €	-278 846 000,00 €	-25 290 000,00 €	-9,07
5119086200 CE 90 COMM FR DIV	-2 130,00 €		-2 130,00 €	-688,00 €	-1 442,00 €	-209,59
5119089800 CE 90 AUTRES	35 477,47 €		35 477,47 €	35 041,42 €	436,05 €	1,24
5119090600 SG 90 VIR. EMIS	10,00 €		10,00 €	10,00 €		
5119091300 SG 90 TRESO RECU	122 100 000,00 €		122 100 000,00 €	100 100 000,00 €	22 000 000,00 €	21,98
5119091400 SG 90 TRESO EMIS	-122 050 000,00 €		-122 050 000,00 €	-75 700 000,00 €	-46 350 000,00 €	-61,23
5119096200 SG 90 COMM FR DIV	-254,00 €		-254,00 €	-240,00 €	-14,00 €	-5,83
5119099800 SG 90 AUTRES	48 328,54 €		48 328,54 €	21 747,57 €	26 580,97 €	122,23
5119100500 SG 91 VIR. RECUS	-10,00 €		-10,00 €	-10,00 €		
5119101300 SG 91 TRESO RECU	248 792 000,00 €		248 792 000,00 €	180 441 000,00 €	68 351 000,00 €	37,88
5119101400 SG 91 TRESO EMIS	-251 455 000,00 €		-251 455 000,00 €	-183 105 000,00 €	-68 350 000,00 €	-37,33
5119105100 SG 91 PLACEMENTS	-5 150,69 €		-5 150,69 €	-5 150,69 €		
5119106100 SG 91 AGIOS&FRAIS	38,40 €		38,40 €	38,40 €		
5119106200 SG 91 COMM FR DIV	-9 419,78 €		-9 419,78 €	-8 326,68 €	-1 093,10 €	-13,13
5119109800 SG 91 AUTRES	2 678 262,14 €		2 678 262,14 €	2 678 262,14 €		
5119109900 SG 91 ANNUL/REGUL	37,20 €		37,20 €	19,20 €	18,00 €	93,75
5119110100 BNP 93 CHQ EMIS	-35 478,56 €		-35 478,56 €	-35 478,56 €		
5119110200 BNP 93 CHQ RECUS	14 237,34 €		14 237,34 €	14 237,34 €		
5119110500 BNP 93 VIR. RECUS	2 686 127,14 €		2 686 127,14 €	2 686 127,14 €		
5119110600 BNP 93 VIR. EMIS	-252 268,45 €		-252 268,45 €	-252 268,45 €		
5119110800 BNP 93 PRLVT DOMIC	-839 338,68 €		-839 338,68 €	-839 338,68 €		
5119111300 BNP 93 TRESO RECU	70 000,00 €		70 000,00 €	70 000,00 €		
5119111400 BNP 93 TRESO EMIS	-2 384 330,89 €		-2 384 330,89 €	-2 384 330,89 €		
5119114500 BNP 93 VRT ETR REC	724 261,86 €		724 261,86 €	724 261,86 €		
5119116200 BNP 93 COMM FR DIV	-521,54 €		-521,54 €	-521,54 €		
5119119800 BNP 93 AUTRES	14 870,44 €		14 870,44 €	14 870,44 €		
5119119900 BNP 93 ANNUL/REGUL	368,50 €		368,50 €	368,50 €		
5119120800 BNP94 PRLVT DOMIC	-14 987,93 €		-14 987,93 €	-8 714,69 €	-6 273,24 €	-71,98
5119124400 BNP94 VRT ETR EMI	-409 469,38 €		-409 469,38 €	-2,63 €	-409 466,75 €	-15569077,95
5119124500 BNP94 VRT ETR REC	488 060,73 €		488 060,73 €	24 689,05 €	463 371,68 €	1876,83
5119126200 BNP94 COMM FR DIV	-10 024,70 €		-10 024,70 €	-7 490,20 €	-2 534,50 €	-33,84



# Détail des Comptes

HEC PARIS

Période du 01/01/22 au 31/12/22

Edition du 24/04/23

Devise d'édition Euro

© Sage - Sage 100 Etats comptables et fiscaux 16.10

Bilan Actif (2050)						
	Brut	Amortissements	Net 31/12/2022	Net N-1 31/12/2021	Variation En valeur	En %
5119130200 BNP95 CHQ RECUS	421 971,27 €		421 971,27 €	315 169,90 €	106 801,37 €	33,89
5119130500 BNP95 VIR. RECUS	3 900 124,45 €		3 900 124,45 €	2 519 191,04 €	1 380 933,41 €	54,82
5119130600 BNP95 VIR. EMIS	-2 828,30 €		-2 828,30 €	-2 828,30 €		
5119139800 BNP95 AUTRES	-783,00 €		-783,00 €	-783,00 €		
5119140500 BNP 96 VIR. RECUS	15 000 000,00 €		15 000 000,00 €	15 000 000,00 €		
5119141300 BNP 96 TRESO RECU	75 000,00 €		75 000,00 €	75 000,00 €		
5119141400 BNP 96 TRESO EMIS	-15 000 000,00 €		-15 000 000,00 €	-15 000 000,00 €		
5119146200 BNP 96 COMM FR DIV	-75 000,00 €		-75 000,00 €	-75 000,00 €		
5119150800 BIC 90 PRLVT DOMIC	-83 025,13 €		-83 025,13 €	-17 888,65 €	-65 136,48 €	-364,12
5119151300 BIC 90 TRESO RECU	100 000,00 €		100 000,00 €		100 000,00 €	
5119156200 BIC 90 COMM FR DIV	-784,11 €		-784,11 €	-150,16 €	-633,95 €	-422,18
5119159800 BIC 90 AUTRES	15 000,00 €		15 000,00 €	15 000,00 €		
5119161300 LCL 90 TRESO RECU	6 000 500,00 €		6 000 500,00 €		6 000 500,00 €	
5119166200 LCL 90 COMM FR DIV	-48,00 €		-48,00 €		-48,00 €	
5119170500 BNP 97 VIR.RECUS	5 912 725,00 €		5 912 725,00 €		5 912 725,00 €	
5119210500 BNP 90 VIR. RECUS	50 265,29 €		50 265,29 €	50 265,29 €		
5119210600 BNP 90 VIR. EMIS	-6 605 854,29 €		-6 605 854,29 €	-5 407 147,74 €	-1 198 706,55 €	-22,17
5119211200 BNP 90 REJET VRT	5 805,24 €		5 805,24 €	5 805,24 €		
5119211300 BNP 90 TRESO RECU	12 538 235,26 €		12 538 235,26 €	12 538 235,26 €		
5119211400 BNP 90 TRESO EMIS	-96 124,00 €		-96 124,00 €	-75 213,95 €	-20 910,05 €	-27,80
5119214400 BNP 90 VRT ETR EMIS	-16 408 320,77 €		-16 408 320,77 €	-9 405 819,31 €	-7 002 501,46 €	-74,45
5119214500 BNP 90 VRT ETR RECUS	15 094 200,02 €		15 094 200,02 €	9 978 702,42 €	5 115 497,60 €	51,26
5119219800 BNP 90 AUTRES	54 785,69 €		54 785,69 €	9 934,82 €	44 850,87 €	451,45
5119219900 BNP 90 ANNUL/REGUL	239,14 €		239,14 €	239,14 €		
5119220500 BNP 91 VIR. RECUS	11 540 945,23 €		11 540 945,23 €	11 540 945,23 €		
5119220600 BNP 91 VIR. EMIS	-22 189 531,02 €		-22 189 531,02 €	-17 065 375,88 €	-5 124 155,14 €	-30,03
5119221400 BNP 91 TRESO EMIS	-9 100 020,18 €		-9 100 020,18 €	-9 100 020,18 €		
5119224400 BNP 91 VRT ETR EMIS	-21 434 682,59 €		-21 434 682,59 €	-16 336 811,75 €	-5 097 870,84 €	-31,20
5119224500 BNP 91 VRT ETR RECUS	43 783 533,35 €		43 783 533,35 €	34 635 913,56 €	9 147 619,79 €	26,41
5119226100 BNP 91 AGIOS & FRAIS	-2 214,51 €		-2 214,51 €	-2 214,51 €		
5119226200 BNP 91 COMM FR DIV	-4 329,51 €		-4 329,51 €	-3 648,94 €	-680,57 €	-18,65
5119229800 BNP 91 AUTRES	-131 053,35 €		-131 053,35 €	-793 250,14 €	662 196,79 €	83,48
5129020000 BNP 91 HEC PARIS EUR	235 997 290,42 €		235 997 290,42 €	210 084 135,46 €	25 913 154,96 €	12,33
5129030000 BNP 92 HEC PARIS USD	1 876 409,85 €		1 876 409,85 €	1 018 597,39 €	857 812,46 €	84,22
5129050000 CIC 91 HEC LIVRET	5 209 285,20 €		5 209 285,20 €	7 208 850,73 €	-1 999 565,53 €	-27,74
5129060000 ARK 90 HEC COMPTE	1 647 898,34 €		1 647 898,34 €	1 647 898,34 €		
5129070000 ARK 91 HEC KERIA	2 231 481,33 €		2 231 481,33 €	13 286 006,58 €	-11 054 525,25 €	-83,20
5129110000 BNP 93 HEC CRC EURO	2 072,84 €		2 072,84 €	2 072,84 €		
5187000000 INTERETS A RECEVOIR	340 413,08 €		340 413,08 €	208 300,54 €	132 112,54 €	63,42
5311000001 FDS CAISSE HEC PARIS	1 030,31 €		1 030,31 €	2 005,00 €	-974,69 €	-48,61
<b>COMPTES DE RÉGULARISATION</b>						
Charges constatées d'avances	7 107 058,01 €		7 107 058,01 €	6 129 150,96 €	977 907,05 €	15,96
4861000000 CHARGES CONST D'AV	5 261 168,62 €		5 261 168,62 €	4 201 645,53 €	1 059 523,09 €	25,22
4862000000 CHARGES CONST D'AV	1 845 889,39 €		1 845 889,39 €	1 927 505,43 €	-81 616,04 €	-4,23
<b>TOTAL (III)</b>	<b>124 066 434,45 €</b>	<b>4 725 185,61 €</b>	<b>119 341 248,84 €</b>	<b>109 829 544,08 €</b>	<b>9 511 704,76 €</b>	<b>8,66</b>
<b>TOTAL GÉNÉRAL (I à VI)</b>	<b>283 709 545,16 €</b>	<b>84 472 868,37 €</b>	<b>199 236 676,79 €</b>	<b>191 253 770,52 €</b>	<b>7 982 906,27 €</b>	<b>4,17</b>

# Détail des Comptes

HEC PARIS

Période du 01/01/22 au 31/12/22

Edition du 24/04/23

Devise d'édition Euro

© Sage - Sage 100 Etats comptables et fiscaux 16.10

Bilan Passif (2051)				
	Net	Net N-1	Variation	
	31/12/2022	31/12/2021	En valeur	En %
<b>CAPITAUX PROPRES</b>				
Capital social ou individuel	63 017 500,00 €	61 977 900,00 €	1 039 600,00 €	1,68
1010000000 CAPITAL	63 017 500,00 €	61 977 900,00 €	1 039 600,00 €	1,68
Primes d'émission, de fusion, d'apport...	13 090 319,16 €	8 217 194,16 €	4 873 125,00 €	59,30
1040000000 PRIME D'APPORT	13 090 319,16 €	8 217 194,16 €	4 873 125,00 €	59,30
Réserve légale	144 883,90 €	144 883,90 €	0,00 €	
1061000000 RESERVE LEGALE	144 883,90 €	144 883,90 €		
Autres réserves	2 752 793,47 €	2 752 793,47 €	0,00 €	
1068000000 AUTRES RESERVES	2 752 793,47 €	2 752 793,47 €		
Report à nouveau	-3 750 092,53 €	-5 209 734,09 €	1 459 641,56 €	28,02
1190000000 RAN (SOLDE DEBIT)	-3 750 092,53 €	-5 209 734,09 €	1 459 641,56 €	28,02
<b>RÉSULTAT DE L'EXERCICE (bénéfice ou perte)</b>	<b>-2 293 971,91 €</b>	<b>1 459 641,56 €</b>	<b>-3 753 613,47 €</b>	<b>-257,16</b>
Subventions d'investissement	845 025,41 €	867 036,17 €	-22 010,76 €	-2,54
1312100000 S EQUI REG H CFA	744 881,50 €	744 881,50 €		
1316110000 S EQUI COMM H CFA	50 581,02 €	49 398,94 €	1 182,08 €	2,39
1316210000 S EQUI AUTRES H CFA	464 464,00 €	464 464,00 €		
1318110000 TA BAREME H CFA	137 389,46 €	137 389,46 €		
1391210000 S I REG V RSLT H CFA	-299 450,52 €	-287 258,88 €	-12 191,64 €	-4,24
1391611000 S I COM V RSLT H CFA	-49 598,65 €	-49 398,94 €	-199,71 €	-0,40
1391621000 S I AUT V RSLT H CFA	-86 867,22 €	-76 065,73 €	-10 801,49 €	-14,20
1391811000 TA BARE V RSLT H CFA	-116 374,18 €	-116 374,18 €		
<b>TOTAL (I)</b>	<b>73 806 457,50 €</b>	<b>70 209 715,17 €</b>	<b>3 596 742,33 €</b>	<b>5,12</b>
<b>AUTRES FONDS PROPRES</b>				
<b>PROVISION POUR RISQUES ET CHARGES</b>				
Provisions pour risques	541 950,31 €	594 065,75 €	-52 115,44 €	-8,77
1511000000 PROV POUR LITIGES	541 950,31 €	594 065,75 €	-52 115,44 €	-8,77
Provisions pour charges	5 505 908,44 €	5 512 151,29 €	-6 242,85 €	-0,11
1531400000 PROV ENG RETRAITE	3 248 031,00 €	3 047 889,00 €	200 142,00 €	6,57
1532500000 PROV ALL ANCIENNETE	1 319 975,44 €	1 345 041,07 €	-25 065,63 €	-1,86
1580000000 AUT. PROV PR CHARGES	937 902,00 €	1 119 221,22 €	-181 319,22 €	-16,20
<b>TOTAL (III)</b>	<b>6 047 858,75 €</b>	<b>6 106 217,04 €</b>	<b>-58 358,29 €</b>	<b>-0,96</b>
<b>DETTES</b>				
Emprunts et dettes auprès étab. de crédits	84 202,49 €	106 613,01 €	-22 410,52 €	-21,02
1641000000 EMPRUNTS ETAB CREDIT	84 202,49 €	106 613,01 €	-22 410,52 €	-21,02
Emprunts et dettes financières divers	2 887 500,00 €	938 000,00 €	1 949 500,00 €	207,84
1655100000 CAUTIONNEMENTS RECUS	500,00 €	1 000,00 €	-500,00 €	-50,00
4512000000 VRT TRESO HEC/AMAR2	2 887 000,00 €	937 000,00 €	1 950 000,00 €	208,11
Avances et acomptes reçus sur cdes en cours	8 588 226,61 €	12 536 503,16 €	-3 948 276,55 €	-31,49
4191000000 ACPTES PERS MORALES	373 915,42 €	317 145,90 €	56 769,52 €	17,90
4192000000 ACPTES PERS PHYSIQUE	7 982 593,58 €	12 219 357,26 €	-4 236 763,68 €	-34,67
4194400000 ACOMPTE CLIENTS DIV	231 717,61 €		231 717,61 €	
Dettes fournisseurs et comptes rattachés	18 081 341,95 €	14 189 995,41 €	3 891 346,54 €	27,42
4011000000 FOURN ACHAT BIEN SER	11 146 173,71 €	9 233 966,36 €	1 912 207,35 €	20,71
4082000000 FRS FACT NON PAR	3 848 867,07 €	2 718 499,61 €	1 130 367,46 €	41,58
4083000000 FRS FNP HORS CDES	3 086 301,17 €	2 237 529,44 €	848 771,73 €	37,93
Dettes fiscales et sociales	14 338 532,36 €	12 130 145,17 €	2 208 387,19 €	18,21
4212000000 REJETS REMUNERATION	1 160,75 €		1 160,75 €	
4213000000 REMUNERATION DUE PEE		526,10 €	-526,10 €	-100,00
4214000000 REMUNERATION DUE PERCO		781,05 €	-781,05 €	-100,00
4220000000 COMITE ENTREPRISE	24 305,89 €	5 331,55 €	18 974,34 €	355,89
4280000000 PERSONNEL CH A PAYER	1 547 376,33 €	2 410 888,87 €	-863 512,54 €	-35,82
4282000000 DET PRO / CON PAYER	1 758 241,09 €	1 688 993,32 €	69 247,77 €	4,10
4286200000 HEURES SUPP ET COMPL	1 031 497,37 €	930 805,07 €	100 692,30 €	10,82
4286300000 VACATAIRES	281 448,38 €	371 200,39 €	-89 752,01 €	-24,18

# Détail des Comptes

HEC PARIS

Période du 01/01/22 au 31/12/22

Edition du 24/04/23

Devise d'édition €uro

© Sage - Sage 100 Etats comptables et fiscaux 16.10

Bilan Passif (2051)				
	Net	Net N-1	Variation	
	31/12/2022	31/12/2021	En valeur	En %
4286400000 COMPTE EPARGNE TEMPS	749 049,05 €	670 126,38 €	78 922,67 €	11,78
4310000000 SEC SOC (URSSAF)	2 616 105,79 €		2 616 105,79 €	
4371450000 MCCI	220 043,09 €	210 324,97 €	9 718,12 €	4,62
4374100000 RETRAITE	1 019 456,16 €	1 014 537,04 €	4 919,12 €	0,48
4374400000 ART 83 - CONTRAT RET		8 154,43 €	-8 154,43 €	-100,00
4374500000 PREVOYANCE	232 942,45 €	218 690,26 €	14 252,19 €	6,52
4378000000 DIV ORG SOCIAUX	416,16 €	487,45 €	-71,29 €	-14,63
4378300000 COTISATIONS RAFP	9 200,74 €		9 200,74 €	
4380000000 CH SOC A PAYER	735 794,21 €	802 243,92 €	-66 449,71 €	-8,28
4382000000 CH SOC/CON A PAYER	856 501,26 €	787 805,86 €	68 695,40 €	8,72
4385000000 CP/PART EMP EFF CON	229 374,16 €	203 307,83 €	26 066,33 €	12,82
4386200000 CS A PAY/HR SUP &COM	417 786,52 €	365 067,07 €	52 719,45 €	14,44
4386300000 CHA SOC A PAY/VACAT	121 743,62 €	158 859,18 €	-37 115,56 €	-23,36
4386400000 CHAR SOC CET A PAYER	385 163,63 €	313 027,74 €	72 135,89 €	23,04
4386800000 AUTRE CH SOC A PAYER	226 000,00 €	184 941,00 €	41 059,00 €	22,20
4421000000 ETAT PRELEV SOURCE	671 617,33 €	662 800,22 €	8 817,11 €	1,33
4452000000 TVA DUE AUTOLIQUEE	15 156,62 €		15 156,62 €	
4455000000 TVA A DECAISSER	297 457,40 €	353 753,39 €	-56 295,99 €	-15,91
4457500000 OD DE TVA COLLECTEE	3 106,80 €	5 078,52 €	-1 971,72 €	-38,82
4458700000 TVA A REG CO/FAE&ANP	409 142,79 €	217 200,28 €	191 942,51 €	88,37
4471000000 TAXE D'APPRENTISSAGE	12 553,23 €	12 553,23 €		
4472000000 CON EMP FOR PRO CON	152 702,54 €	181 690,05 €	-28 987,51 €	-15,95
4478000000 AUTRE IMPOT ET TAXE	313 189,00 €	350 970,00 €	-37 781,00 €	-10,76
<b>Autres dettes</b>	<b>3 106 611,53 €</b>	<b>6 118 669,27 €</b>	<b>-3 012 057,74 €</b>	<b>-49,23</b>
4197100000 ACPTE CLT APPLIC DIV	-28 160,00 €	-31 840,00 €	3 680,00 €	11,56
4198000000 CLTS RRR AVOIR ETAB		6 000,00 €	-6 000,00 €	-100,00
4676130000 ASSOCIATION SPORTIVE	16 018,56 €	16 338,56 €	-320,00 €	-1,96
4676140000 ENCAIS DIV A REVER	49 725,50 €		49 725,50 €	
4676160000 ENCAIS DIV A REVER 3	28 273,03 €	33 025,00 €	-4 751,97 €	-14,39
4676170000 CAUTIONS ELEVES	118 302,00 €	118 302,00 €		
4676180000 ENCOURS BADG RESTAUR	146 767,72 €	116 861,97 €	29 905,75 €	25,59
4676800000 AUTCPTE CREDIT-DIV	2 481 068,52 €	5 593 431,08 €	-3 112 362,56 €	-55,64
4682000000 CREDIT DIVERS NDF	25 080,02 €	8 534,13 €	16 545,89 €	193,88
4686000000 CHARG A PAY DIVERSES	127 922,68 €	184 308,72 €	-56 386,04 €	-30,59
4712200000 REC A CLAS ETAB TIE		7 012,25 €	-7 012,25 €	-100,00
4731000000 RECETTE DEP A TRANSF	133 765,62 €	58 847,68 €	74 917,94 €	127,31
4783000000 FLUX MULTI-ETB A REP	7 847,88 €	7 847,88 €		
<b>COMPTES DE RÉGULARISATION</b>				
<b>Produits constatés d'avance</b>	<b>72 295 945,60 €</b>	<b>68 917 912,29 €</b>	<b>3 378 033,31 €</b>	<b>4,90</b>
4872000000 PRODUIT CONST D'AVAN	72 295 945,60 €	68 917 912,29 €	3 378 033,31 €	4,90
<b>TOTAL (IV)</b>	<b>119 382 360,54 €</b>	<b>114 937 838,31 €</b>	<b>4 444 522,23 €</b>	<b>3,87</b>
<b>TOTAL GÉNÉRAL (I à V)</b>	<b>199 236 676,79 €</b>	<b>191 253 770,52 €</b>	<b>7 982 906,27 €</b>	<b>4,17</b>

# Détail des Comptes

HEC PARIS

Période du 01/01/22 au 31/12/22

Edition du 24/04/23

Devise d'édition Euro

© Sage - Sage 100 Etats comptables et fiscaux 16.10

Compte de Résultat (2052)				
	Net	Net N-1	Variation	
	31/12/2022	31/12/2021	En valeur	En %
<b>PRODUITS D'EXPLOITATION</b>				
<b>Production vendue de services</b>	<b>162 218 124,49 €</b>	<b>139 370 490,16 €</b>	<b>22 847 634,33 €</b>	<b>16,39</b>
7061000000 PREST SERV TRAV ELEV	393 092,26 €	305 044,00 €	88 048,26 €	28,86
7061200000 FRAIS DOSSIER	646 143,64 €	817 999,08 €	-171 855,44 €	-21,01
7061320000 FORM 1ERE GRAN ECOLE	34 713 213,50 €	32 463 090,79 €	2 250 122,71 €	6,93
7061330000 FORM 1ERE MS - MSC	12 325 915,00 €	11 537 863,84 €	788 051,16 €	6,83
7061340000 FORM 1ERE DOCTORAT	1 076 533,34 €	904 406,66 €	172 126,68 €	19,03
7063100000 PREST ETUD CONS TVA	2 708 968,42 €	1 334 372,29 €	1 374 596,13 €	103,01
7067200000 DTS SCOL.-FORM 1ERE	870 290,00 €	660 150,00 €	210 140,00 €	31,83
7067400000 PREST FORM PRO CONTI	60 439 867,55 €	53 740 158,67 €	6 699 708,88 €	12,47
7067600000 FORM POST EXP. DIPLO	24 968 239,50 €	20 514 313,00 €	4 453 926,50 €	21,71
7081100000 REST. DES ELEVES	1 025 921,51 €	757 198,65 €	268 722,86 €	35,49
7081200000 REST. DU PERSONNEL	238 313,69 €	134 866,95 €	103 446,74 €	76,70
7081300000 REST. FORM. CONTINUE	23 400,00 €	3 900,00 €	19 500,00 €	500,00
7081400000 REPAS SPECIAUX	107 050,74 €	106 049,72 €	1 001,02 €	0,94
7083500000 LOCATION DE CHAMBRES		86 034,97 €	-86 034,97 €	-100,00
7083600000 LOC. LOGEMENTS	1 651 427,59 €	1 548 312,00 €	103 115,59 €	6,66
7083800000 AUTRES LOCATIONS	1 037 457,75 €	1 031 199,83 €	6 257,92 €	0,61
7084100000 REFACT PERSONNEL ADM	5 681 951,22 €	4 530 693,50 €	1 151 257,72 €	25,41
7084200000 REFACT PERSONNEL ENS	1 468 278,72 €	1 158 424,22 €	309 854,50 €	26,75
7084300000 REFACT PERS ADM INT	498 264,57 €	401 911,51 €	96 353,06 €	23,97
7084400000 REFACT PERS ENS INT		15 750,00 €	-15 750,00 €	-100,00
7085200000 RBT FR TEL/AFFR/PORT		87,00 €	-87,00 €	-100,00
7085300000 RBT FRAIS IMPR & TIRA	25 920,00 €	20 735,00 €	5 185,00 €	25,01
7088800000 AUTRES PROD. ANNEXES	2 999 598,63 €	1 477 550,43 €	1 522 048,20 €	103,01
7088820000 REFACT FRAIS LIES FOR	7 398 464,61 €	4 273 854,10 €	3 124 610,51 €	73,11
7088830000 REFACT FRAIS GENERAUX	1 919 812,25 €	1 546 523,95 €	373 288,30 €	24,14
<b>Chiffres d'affaires nets</b>	<b>162 218 124,49 €</b>	<b>139 370 490,16 €</b>	<b>22 847 634,33 €</b>	<b>16,39</b>
<b>Production immobilisée</b>	<b>61 400,53 €</b>	<b>476 342,49 €</b>	<b>-414 941,96 €</b>	<b>-87,11</b>
7210000000 PROD IMMOB INCORPOR	187 817,15 €	349 925,87 €	-162 108,72 €	-46,33
7220000000 PROD IMMOB CORPOR	-126 416,62 €	126 416,62 €	-252 833,24 €	-200,00
<b>Subvention d'exploitation</b>	<b>9 801 138,78 €</b>	<b>12 428 715,14 €</b>	<b>-2 627 576,36 €</b>	<b>-21,14</b>
7420000000 SUB EXPL PROVNT ETAT	140 049,47 €	185 979,75 €	-45 930,28 €	-24,70
7440000000 SUB EXPL AUT ORG PUB	1 659 528,99 €	1 116 768,96 €	542 760,03 €	48,60
7451000000 SUBV EXPLOIT. CEE	494 408,48 €	411 555,59 €	82 852,89 €	20,13
7452000000 SUB EX. AUT OR INTER	4 846,88 €	653,01 €	4 193,87 €	642,24
7481300000 TA BA COLL DIR H CFA	1 564 404,33 €	1 398 806,11 €	165 598,22 €	11,84
7483000000 SUBV ORGA PRIVES	25 175,63 €	114 288,09 €	-89 112,46 €	-77,97
7484100000 SUBV FONDATION HEC	5 912 725,00 €	663,63 €	5 912 061,37 €	890867,11
7488000000 SUBV D'EXPLOIT. DIV.		9 200 000,00 €	-9 200 000,00 €	-100,00
<b>Reprises sur amort. et prov., transf. de ch</b>	<b>2 985 978,37 €</b>	<b>3 321 491,80 €</b>	<b>-335 513,43 €</b>	<b>-10,10</b>
7815000000 REP PROV EXPLOIT.	758 071,40 €	396 734,33 €	361 337,07 €	91,08
7817400000 REP DEP. CREANCES	1 906 519,31 €	2 665 526,74 €	-759 007,43 €	-28,47
7910000000 TRANSF CHARGES EXPL	216 443,68 €	180 173,49 €	36 270,19 €	20,13
7911000000 TRANSF CHG EXPL CTS	31 259,63 €	31 259,63 €		
7911110000 TRANS CH AV NA PSA	69 516,99 €	58 096,29 €	11 420,70 €	19,66
7911130000 TRANS CH AV NA PSE	4 167,36 €		4 167,36 €	
7912110000 TRANSFERTS CH EXPLOIT PSA		20 960,95 €	-20 960,95 €	-100,00
<b>Autres produits</b>	<b>1 917 043,52 €</b>	<b>908 332,31 €</b>	<b>1 008 711,21 €</b>	<b>111,05</b>
7510000000 RED CON BRE, LIC, MAR	944 432,50 €	842 600,00 €	101 832,50 €	12,09
7586200000 QUOTE PART REPAS	2 531,69 €	1 879,03 €	652,66 €	34,73
7587000000 GAINS CHANGE COMM	166 884,13 €	38 730,78 €	128 153,35 €	330,88
7588000000 AUT PROD. DIV G COU.	803 195,20 €	25 122,50 €	778 072,70 €	3097,11
<b>Total des produits d'exploitation (I)</b>	<b>176 983 685,69 €</b>	<b>156 505 371,90 €</b>	<b>20 478 313,79 €</b>	<b>13,08</b>
<b>CHARGES D'EXPLOITATION</b>				
<b>Achats de marchandises (y compris droits douane)</b>	<b>937 479,87 €</b>	<b>891 319,71 €</b>	<b>46 160,16 €</b>	<b>5,18</b>
6072000000 SUPPORTS PEDAGOGIQUE	863 556,95 €	828 940,86 €	34 616,09 €	4,18
6078000000 AUTRES MARCHANDISES	73 922,92 €	62 378,85 €	11 544,07 €	18,51
<b>Variation de stock (marchandises)</b>	<b>-11 352,23 €</b>	<b>27 847,84 €</b>	<b>-39 200,07 €</b>	<b>-140,77</b>
6037000000 VARIA STOCK MARCH	-11 352,23 €	27 847,84 €	-39 200,07 €	-140,77
<b>Achat mat. 1ère et autres appro.</b>	<b>1 152 396,14 €</b>	<b>714 629,58 €</b>	<b>437 766,56 €</b>	<b>61,26</b>

# Détail des Comptes

HEC PARIS

Période du 01/01/22 au 31/12/22

Edition du 24/04/23

Devise d'édition Euro

© Sage - Sage 100 Etats comptables et fiscaux 16.10

Compte de Résultat (2052)				
	Net	Net N-1	Variation	
	31/12/2022	31/12/2021	En valeur	En %
6021600000 MATIERE RESTA REVEN	1 107 543,43 €	710 281,39 €	397 262,04 €	55,93
6021800000 AUTRE MATIERE REVEN	44 852,71 €	4 348,19 €	40 504,52 €	931,53
<b>Variation de stock (mat. 1ère et autre appro.)</b>	<b>-10 194,49 €</b>	<b>16 073,60 €</b>	<b>-26 268,09 €</b>	<b>-163,42</b>
6032000000 VARIA STO MATI FOURN	-10 194,49 €	16 073,60 €	-26 268,09 €	-163,42
<b>Autres achats et charges externes</b>	<b>68 753 949,65 €</b>	<b>55 832 810,38 €</b>	<b>12 921 139,27 €</b>	<b>23,14</b>
6061100000 EAU		-222,02 €	222,02 €	100,00
6061110000 ELECTRICITE	1 127 499,38 €	725 626,07 €	401 873,31 €	55,38
6061210000 EAU	331 365,73 €	403 454,93 €	-72 089,20 €	-17,87
6061300000 GAZ AIR COMPRIME	1 089 102,32 €	634 537,48 €	454 564,84 €	71,64
6061400000 GAZ ET AIR COMPRIME		-263,42 €	263,42 €	100,00
6061410000 CARBURANTS VEHICULES	27 584,34 €	17 655,36 €	9 928,98 €	56,24
6062000000 DENR ALIM NON REVEND	4 219,65 €	1 143,27 €	3 076,38 €	269,09
6063100000 FOURN ENTR NETTOYAGE	17 027,54 €	15 364,65 €	1 662,89 €	10,82
6063200000 PETIT MAT OUTILLAGE	362 422,73 €	191 479,87 €	170 942,86 €	89,27
6064000000 FOURN ADMINIST	75 820,96 €	25 587,52 €	50 233,44 €	196,32
6064100000 FOURNIT INFORMATIQUE	378 638,68 €	521 075,40 €	-142 436,72 €	-27,34
6064600000 FOURNIT IMPRIMES	250 501,06 €	182 501,16 €	67 999,90 €	37,26
6066000000 HABILL VET TRAVAIL	12 468,79 €	15 605,60 €	-3 136,81 €	-20,10
6067100000 FOURN COMBUST BAT	22 897,11 €	5 382,70 €	17 514,41 €	325,38
6067110000 FOUR PETIT MAT PEDAG	3 381,94 €	161,28 €	3 220,66 €	1996,94
6067210000 ACHAT 1ER EQUIP		48,00 €	-48,00 €	-100,00
6068110000 MATERIEL PEDAGO FPC		7 300,96 €	-7 300,96 €	-100,00
6068300000 PAP IMPR A USAGE ADM		104,25 €	-104,25 €	-100,00
6068400000 MATIERE FOURNI PEDA	53 825,23 €	35 615,69 €	18 209,54 €	51,13
6068500000 MATIERE FOURN INFORM	190,80 €	-2 458,80 €	2 649,60 €	107,76
6068800000 AUTR MAT FOURNI DIV	404 457,93 €	511 638,24 €	-107 180,31 €	-20,95
6112000000 REALISATIONS OUVRAGES	1 830,38 €		1 830,38 €	
6113000000 REST HEB CLIEN EXTER	5 079 660,94 €	3 819 275,33 €	1 260 385,61 €	33,00
6118000000 AUTRE SERV SOUS-TRAI	2 425 744,85 €	998 278,48 €	1 427 466,37 €	142,99
6118100000 PARTENARIATS PEDAGO	2 863 009,53 €	2 636 828,23 €	226 181,30 €	8,58
6132000000 LOCATION IMMOBILIERE	1 870 059,70 €	1 186 658,98 €	683 400,72 €	57,59
6135100000 LOCATION MAT INFORMA	68 673,80 €	18 886,40 €	49 787,40 €	263,62
6135200000 LOCATIONS PHOTOCOP	30 019,13 €	62 458,81 €	-32 439,68 €	-51,94
6135300000 LOCATIONS VEHICULES	656 169,42 €	405 802,52 €	250 366,90 €	61,70
6135400000 HEBERG SITE INTERNET	101 750,92 €	70 069,93 €	31 680,99 €	45,21
6135800000 AUTRES LOCAT MOBIL	546 485,69 €	420 216,43 €	126 269,26 €	30,05
6140000000 CHAR LOCA DE CO-PROP		33 647,02 €	-33 647,02 €	-100,00
6152100000 ENT TERRAIN ESP VERT	312 159,88 €	211 720,80 €	100 439,08 €	47,44
6152200000 ENTRET BATIM CONSTR	196 791,06 €	167 370,77 €	29 420,29 €	17,58
6152300000 ENTRET AGENC INSTAL	1 905 014,08 €	1 052 666,59 €	852 347,49 €	80,97
6155100000 ENT REP MAT OUTIL	58 107,03 €	18 182,35 €	39 924,68 €	219,58
6155200000 ENT REP MAT TRANSP	50 435,31 €	14 349,90 €	36 085,41 €	251,47
6155300000 ENTR REP MOBILIER	88 700,89 €	25 929,16 €	62 771,73 €	242,09
6155500000 ENT REP AUTRES MAT	3 367,42 €	266,95 €	3 100,47 €	1161,44
6156000000 MAINTENANCE INFORMAT	634 315,04 €	492 003,93 €	142 311,11 €	28,92
6156500000 CONTRAT MAINT MAT CO	288,89 €		288,89 €	
6157000000 CONTRAT MAINT AUT MA	6 800,42 €	2 755,38 €	4 045,04 €	146,81
6161000000 ASSURANC MULTIRISQUE	332 654,69 €	240 986,29 €	91 668,40 €	38,04
6167100000 ASS IN AC (HORS ELE)	2 397,18 €	1 381,94 €	1 015,24 €	73,46
6167300000 ACCI TRAVAIL ELEVES	461,00 €	1 174,00 €	-713,00 €	-60,73
6168000000 ASSURANCES DIVERSES	1 499,88 €	-17 862,45 €	19 362,33 €	108,40
6170000000 ETUDES ET RECHERCHES	1 377 209,03 €	579 492,04 €	797 716,99 €	137,66
6181000000 DOCUMENTATION GENER	1 485 178,69 €	1 329 949,50 €	155 229,19 €	11,67
6185000000 FRAIS COLL SEMI CONF	158 141,06 €	148 773,07 €	9 367,99 €	6,30
6211000000 PERSO INTERIMAIRE	727 060,75 €	271 624,25 €	455 436,50 €	167,67
6214000000 PERSON DETACHE PRETE	-2 220,00 €	103 264,05 €	-105 484,05 €	-102,15
6214110000 PERSON CCIR PSA MAD	-69 089,74 €		-69 089,74 €	
6214111110 SALAIR BASE PSA CCIR	3 743 349,24 €	4 374 231,31 €	-630 882,07 €	-14,42
6214111211 H SUP&COMPL PSA CCIR	51 622,35 €	46 457,01 €	5 165,34 €	11,12
6214112110 CONGE PAYE PSA CCIR	52 174,08 €	-14 244,82 €	66 418,90 €	466,27
6214113111 DOUBLE MOIS PSA CCIR	334 888,99 €	363 619,44 €	-28 730,45 €	-7,90
6214113811 AUT PRIM GR PSA CCIR	168 831,07 €	106 077,65 €	62 753,42 €	59,16
6214114111 INDEM TRANS PSA CCIR	5 297,00 €	5 636,06 €	-339,06 €	-6,02
6214114811 AUT IND DIV PSA CCIR	26 461,95 €	54 075,86 €	-27 613,91 €	-51,07
6214115110 COMPENS SFT PSA CCIR	29 899,89 €	36 671,55 €	-6 771,66 €	-18,47
6214116451 CHARGES ADMIN CCIR	2 265 200,79 €	2 575 715,43 €	-310 514,64 €	-12,06
6214116477 ABOND PEE PERCO PSA	39 326,49 €	47 207,14 €	-7 880,65 €	-16,69
6214117111 CET CONSO PSA CCIR	191 841,87 €	354 991,97 €	-163 150,10 €	-45,96
6214117211 TRANSF CET PSA CCIR	154 925,03 €	7 135,10 €	147 789,93 €	2071,31
6214117711 SUITE 61T PSA CCIR	-149 893,69 €	-187 726,58 €	37 832,89 €	20,15
6214117911 TR CH AV NA PSA CCIR	-153 395,13 €	-175 196,99 €	21 801,86 €	12,44

# Détail des Comptes

HEC PARIS

Période du 01/01/22 au 31/12/22

Edition du 24/04/23

Devise d'édition Euro

© Sage - Sage 100 Etats comptables et fiscaux 16.10

Compte de Résultat (2052)				
	Net	Net N-1	Variation	
	31/12/2022	31/12/2021	En valeur	En %
6214118110 AVAN NATURE PSA CCIR	153 395,13 €	175 618,21 €	-22 223,08 €	-12,65
6214131130 SALAIR BASE PSE CCIR	1 402 287,27 €	1 737 645,84 €	-335 358,57 €	-19,30
6214131213 H SUP&COMPL PSE CCIR	711 210,38 €	580 552,73 €	130 657,65 €	22,51
6214132130 CONGES PAYES PSE CCIR	-10 400,17 €		-10 400,17 €	
6214133113 DOUBLE MOIS PSE CCIR	117 624,81 €	143 070,91 €	-25 446,10 €	-17,79
6214133813 AUT PRIM GR PSE CCIR		187 935,68 €	-187 935,68 €	-100,00
6214134113 INDEM TRANS PSE CCIR	940,04 €	1 419,41 €	-479,37 €	-33,77
6214134813 AUT IND DIV PSE CCIR		1 091,68 €	-1 091,68 €	-100,00
6214135130 COMPENS SFT PSE CCIR	4 855,50 €	6 333,89 €	-1 478,39 €	-23,34
6214136453 CHARGES ENS CCIR	1 006 660,61 €	1 203 032,11 €	-196 371,50 €	-16,32
6214136477 ABOND PEE PERCO PSE	2 399,32 €	2 899,40 €	-500,08 €	-17,25
6214137913 TR CH AV NA PSE CCIR	-51 971,06 €	-55 626,16 €	3 655,10 €	6,57
6214138130 AVAN NATURE PSE CCIR	51 971,06 €	55 266,89 €	-3 295,83 €	-5,96
6214200000 CCIR MAD INDEM LICEN	37 907,85 €	178 571,75 €	-140 663,90 €	-78,77
6214430000 PERSON CCIR PVE MAD		17 520,93 €	-17 520,93 €	-100,00
6215000000 V.I.E	97 583,12 €	14 494,40 €	83 088,72 €	573,25
6223000000 PRESTATIONS INFORMAT	1 950 929,22 €	1 472 599,55 €	478 329,67 €	32,48
6226100000 HONORAIRES CONSEIL	2 091 066,26 €	1 418 408,80 €	672 657,46 €	47,42
6226110000 HONOR CONS MARK COMM	247 422,33 €	234 652,30 €	12 770,03 €	5,44
6226200000 INDEM REMB/FRAIS	412 306,44 €	233 090,64 €	179 215,80 €	76,89
6226210000 ANIM. DE FORMATION	8 424 397,86 €	7 244 221,65 €	1 179 176,21 €	16,28
6227000000 FR ACTES CONTENTIEUX	11 562,35 €	10 243,28 €	1 319,07 €	12,88
6228000000 AUTRE REMUN INTERM	2 047 547,42 €	1 546 352,35 €	501 195,07 €	32,41
6228100000 FRAIS DE STAGE FPC	438 189,11 €	409 426,44 €	28 762,67 €	7,03
6228200000 AUT REM INT MARK COM	127 542,15 €	166 251,31 €	-38 709,16 €	-23,28
6231000000 ANNONCES INSERTIONS	2 274 190,47 €	1 977 746,49 €	296 443,98 €	14,99
6232000000 PROSP RELATION PUBLI	558 233,19 €	560 402,97 €	-2 169,78 €	-0,39
6233000000 FOIRES EXPOSITIONS	709 133,86 €	465 306,86 €	243 827,00 €	52,40
6234000000 CADEAUX CLIENTELE	529 198,73 €	274 016,87 €	255 181,86 €	93,13
6235000000 SITE INTERNET	14 295,35 €	23 890,05 €	-9 594,70 €	-40,16
6236000000 CATAL, PUBLIC IMPRIM	128 443,45 €	90 304,47 €	38 138,98 €	42,23
6238000000 AUT CHARGE PUBLICIT.	230 861,61 €	200 044,33 €	30 817,28 €	15,41
6240000000 TRANSPORTS DE BIENS	59 847,58 €	92 196,24 €	-32 348,66 €	-35,09
6251000000 DEPLTS PERS ADMIN IK	61 205,07 €	58 632,00 €	2 573,07 €	4,39
6251100000 DEPLTS PERS ENS IK	32 171,60 €	343,20 €	31 828,40 €	9274,01
6251110000 DEPL PERSO (SANS OM)	199 800,01 €	63 130,84 €	136 669,17 €	216,49
6251120000 MISS PERS (AVEC OM)	2 545 725,73 €	544 672,43 €	2 001 053,30 €	367,39
6251140000 INDEMN KILOMETRIQUES	27 673,79 €	20 196,88 €	7 476,91 €	37,02
6251141000 DEPL PERSON VAC ADM	13 098,80 €	12 961,52 €	137,28 €	1,06
6251143000 DEPL PERSON VAC ENS	62 828,48 €	36 056,04 €	26 772,44 €	74,25
6251200000 VOYAGE DEPLAC ELEVE	1 582 657,06 €	461 419,12 €	1 121 237,94 €	243,00
6251300000 FRAIS DE DEPLAC FPC	1 388,01 €	378,20 €	1 009,81 €	267,00
6251800000 VOYAGE/DEPL BENEFI	315 157,18 €	70 029,00 €	245 128,18 €	350,04
6252000000 FRAIS REPAS-HOTELS	1 082 265,09 €	320 204,28 €	762 060,81 €	237,99
6255000000 FRAIS DEMENAGEMENTS	105 852,73 €	71 271,90 €	34 580,83 €	48,52
6257100000 RECEP -PRODUIT ALIM.	491 572,58 €	140 611,44 €	350 961,14 €	249,60
6257800000 FRAIS DIVERS RECEPT	941 970,05 €	611 083,95 €	330 886,10 €	54,15
6261000000 FRAIS POST AFFR ROUT	50 800,80 €	37 891,09 €	12 909,71 €	34,07
6262100000 TELEPHONE	84 334,27 €	141 588,19 €	-57 253,92 €	-40,44
6262200000 TELEPHONIE MOBILE	128 212,48 €	24 827,29 €	103 385,19 €	416,42
6262300000 CIRCUITS SPECIALISES	42 000,00 €	119 580,00 €	-77 580,00 €	-64,88
6263000000 LIGNES INFO RESEAUX	319 544,82 €	25 488,00 €	294 056,82 €	1153,71
6278300000 AUTRES SERVICES	21,99 €	2 601,40 €	-2 579,41 €	-99,15
6278400000 FRAIS DECAIS ENCAIS	112 749,85 €	175 372,50 €	-62 622,65 €	-35,71
6278600000 FRAIS BANCAIRES DIV	-2 912,16 €	1 800,09 €	-4 712,25 €	-261,78
6281000000 COTISATIONS	603 556,13 €	2 166 925,92 €	-1 563 369,79 €	-72,15
6284000000 FRAIS RECRUT PERSONN	389 205,21 €	380 496,61 €	8 708,60 €	2,29
6285000000 FRAIS FONCT REGI SOC		210,13 €	-210,13 €	-100,00
6287200000 NETTOYAGE DES LOCAUX	1 666 008,50 €	1 480 166,24 €	185 842,26 €	12,56
6287500000 ENLEVEMT ORDURES	249 796,32 €	287 411,06 €	-37 614,74 €	-13,09
6287600000 BLANCHISSAGE	25 130,38 €	10 721,27 €	14 409,11 €	134,40
6287700000 GARDIENNAGE	1 056 467,56 €	1 161 673,32 €	-105 205,76 €	-9,06
6287800000 AUT SER EX EXTERIEUR	952 425,04 €	1 553 945,23 €	-601 520,19 €	-38,71
<b>Impôts, taxes et versements assimilés</b>	<b>3 263 980,27 €</b>	<b>2 830 786,82 €</b>	<b>433 193,45 €</b>	<b>15,30</b>
6317110000 CH FISC/REM CLOT PSA		-1 696,88 €	1 696,88 €	100,00
6331110000 VERSE TRANSP PSA	477 080,26 €	444 736,59 €	32 343,67 €	7,27
6331130000 VERSE TRANSP PSE	489 497,56 €	430 114,42 €	59 383,14 €	13,81
6331410000 VERSE TRANSPORT PVA	7 556,78 €	8 791,04 €	-1 234,26 €	-14,04
6331430000 VERSE TRANSPORT PVE	50 350,60 €	44 744,56 €	5 606,04 €	12,53
6332110000 ALLOC LOGEM FNAL PSA	118 677,91 €	105 581,52 €	13 096,39 €	12,40
6332130000 ALLOC LOG FNAL PSE	121 766,23 €	106 994,65 €	14 771,58 €	13,81
6332410000 ALLOC LOGEM FNAL PVA	1 879,71 €	2 188,78 €	-309,07 €	-14,12

# Détail des Comptes

HEC PARIS

Période du 01/01/22 au 31/12/22

Edition du 24/04/23

Devise d'édition Euro

© Sage - Sage 100 Etats comptables et fiscaux 16.10

Compte de Résultat (2052)				
	Net	Net N-1	Variation	
	31/12/2022	31/12/2021	En valeur	En %
6332430000 ALLOC LOGEM FNAL PVE	12 525,82 €	11 126,72 €	1 399,10 €	12,57
6333111000 CONGES INDI FORM PSA	105 095,64 €	220 655,08 €	-115 559,44 €	-52,37
6333113000 CONGES INDI FORM PSE	73 033,29 €	278 866,91 €	-205 833,62 €	-73,81
6333141000 CONGES INDI FORM PVA	1 113,57 €	10 059,45 €	-8 945,88 €	-88,93
6333143000 CONGES INDI FORM PVE	7 429,08 €	51 125,80 €	-43 696,72 €	-85,47
6334110000 PART EMP EFF CON PSA	106 815,78 €	95 031,82 €	11 783,96 €	12,40
6334130000 PART EMP EFF CON PSE	109 589,62 €	96 295,26 €	13 294,36 €	13,81
6334410000 PART EM EF CON PVA	1 691,62 €	1 968,04 €	-276,42 €	-14,05
6334430000 PART EM EF CON PVE	11 273,31 €	10 010,20 €	1 263,11 €	12,62
6338110000 CONTR SOLID AUT PSA	71 205,76 €	63 348,43 €	7 857,33 €	12,40
6338130000 CONTR SOLID AUT PSE	73 060,36 €	64 197,56 €	8 862,80 €	13,81
6338410000 CONT SOLID AUT PVA	1 127,61 €	1 311,85 €	-184,24 €	-14,04
6338430000 CONT SOLID AUT PVE	7 515,80 €	6 674,06 €	841,74 €	12,61
6351100000 CONTRIB ECO TERRITOR	1 455,00 €	257,00 €	1 198,00 €	466,15
6351200000 TAXES FONCIERES	459 176,00 €	366 201,00 €	92 975,00 €	25,39
6351400000 TVTS	10 213,00 €	6 518,00 €	3 695,00 €	56,69
6351500000 TAXE SUR LES BUREAUX	129 816,00 €	127 781,00 €	2 035,00 €	1,59
6351800000 AUT. IMPOTS DIRECTS	373 860,92 €		373 860,92 €	
6354000000 DROITS ENREG TIMBRES		20,00 €	-20,00 €	-100,00
6372000000 CONTR INS PERS HAND	264 623,24 €	195 811,36 €	68 811,88 €	35,14
6378000000 TAXES, DTS, RED DIV	176 549,80 €	82 072,60 €	94 477,20 €	115,11
<b>Salaires et traitements</b>	<b>57 054 508,89 €</b>	<b>51 195 875,11 €</b>	<b>5 858 633,78 €</b>	<b>11,44</b>
6411111000 SALAIRE DE BASE PSA	18 955 695,10 €	16 544 964,35 €	2 410 730,75 €	14,57
6411113000 SALAIRE DE BASE PSE	14 891 773,25 €	13 598 526,09 €	1 293 247,16 €	9,51
6411192100 SALAIRE BASE HEC-Q	3 034 245,76 €	2 233 430,49 €	800 815,27 €	35,86
6411192101 HEC-Q RETENTION		-3 678,40 €	3 678,40 €	100,00
6411211000 HRE SUP& COMPL PSA	94 216,19 €	62 640,42 €	31 575,77 €	50,41
6411213000 HRE SUP & COMPL PSE	2 566 757,75 €	1 965 874,74 €	600 883,01 €	30,57
6411241000 PRIME RACHAT JOUR CP	686 367,86 €	483 537,36 €	202 830,50 €	41,95
6411243000 PRIME RACHAT JOUR CP	3 624,77 €	3 698,17 €	-73,40 €	-1,98
6411253000 PRI RACH 5E JOUR PSE	148 717,09 €		148 717,09 €	
6411292103 HRE SUPPL HEC-Q PROF	41 790,79 €	17 855,44 €	23 935,35 €	134,05
6411411000 IJ PREVOYANCE PSA	-264 161,76 €	-258 987,92 €	-5 173,84 €	-2,00
6411413000 IJ PREVOYANCE PSE	-16 370,93 €	-592,15 €	-15 778,78 €	-2664,66
6411511000 ALLOC MENS CT - PSA		24 600,99 €	-24 600,99 €	-100,00
6411543000 ALLOC MENS CT - PVE		-35,21 €	35,21 €	100,00
6412110000 CONGES PAYES PSA	1 728 841,29 €	2 265 924,30 €	-537 083,01 €	-23,70
6412130000 CONGES PAYES PSE	5 958,08 €	2 223,48 €	3 734,60 €	167,96
6412192100 HEC-Q EOS LEAVE	3 649,28 €	8 511,96 €	-4 862,68 €	-57,13
6412410000 CONGES PAYES VAC ADM	32 629,33 €	41 818,86 €	-9 189,53 €	-21,97
6412430000 CONGES PAYES VAC ENS	228 538,19 €	203 040,10 €	25 498,09 €	12,56
6412811000 CP PROVISIONNES PSA	129 509,40 €		129 509,40 €	
6412813000 CP PROVISIONNES PSE	-923,64 €		-923,64 €	
6413111000 DOUBLE MOIS PSA	1 683 505,71 €	1 513 813,90 €	169 691,81 €	11,21
6413113000 DOUBLE MOIS PSE	1 296 854,87 €	1 117 884,18 €	178 970,69 €	16,01
6413811000 AUT PRIM GRATIF PSA	910 235,00 €	884 288,05 €	25 946,95 €	2,93
6413811200 AUT PRIM GRA PSA N-1	11 011,89 €		11 011,89 €	
6413813000 AUT PRIM GRATIF PSE	75 276,69 €	382 097,98 €	-306 821,29 €	-80,30
6413813200 AUT PRIM GRA PSE N-1	-49 621,37 €		-49 621,37 €	
6413841000 PRIME EXCEPTION PSA	-168 320,87 €	638 495,00 €	-806 815,87 €	-126,36
6413843000 PRIME EXCEPTION PSE	11 118,00 €	12 325,00 €	-1 207,00 €	-9,79
6413851000 PRIME ANCIENNETE PSA	37 090,98 €	32 500,40 €	4 590,58 €	14,12
6413861000 PRIME PRECARITE PSA	2 399,05 €		2 399,05 €	
6413863000 PRIME EXCEP HI PARIS	-4 000,00 €	4 000,00 €	-8 000,00 €	-200,00
6413873000 PRIME PRECARITE PSE	-2 040,43 €		-2 040,43 €	
6413892100 HEC-Q BONUS	173 648,14 €	122 590,69 €	51 057,45 €	41,65
6413901130 PRIME JEUNE PROF PSE	131 936,53 €	139,78 €	131 796,75 €	94288,70
6413902130 PRIME DIRECTION PSE	257 666,76 €	399 137,57 €	-141 470,81 €	-35,44
6413903130 PRIME RCC PSE	56 687,80 €	50 843,00 €	5 844,80 €	11,50
6413904130 PRIME SUMM MONEY PSE	65 550,00 €	61 200,00 €	4 350,00 €	7,11
6413905130 PRIME VARIABLE PSE	2 445 321,16 €	2 202 906,88 €	242 414,28 €	11,00
6413906130 PRIME DIR SCIENT PSE		34 100,00 €	-34 100,00 €	-100,00
6413907130 PRIME CHAIRE ENT PSE	401 600,00 €	549 702,92 €	-148 102,92 €	-26,94
6413908130 PRIME CHAIR FOND PSE	434 333,29 €	310 706,66 €	123 626,63 €	39,79
6413909130 PRIME DRTS AUT OMIE	-65 297,40 €	133 084,27 €	-198 381,67 €	-149,06
6413911030 PRIME CONT HI PARIS	104 333,34 €	46 666,66 €	57 666,68 €	123,57
6413911130 PRIME FORF CACHETS E	1 320 043,29 €	947 860,65 €	372 182,64 €	39,27
6413912130 PRIME SUR OBJ PSE	313 907,46 €		313 907,46 €	
6414111000 INDEM TRANSPORT PSA	72 058,47 €	54 639,22 €	17 419,25 €	31,88
6414113000 INDEM TRANSPORT PSE	14 492,78 €	6 440,41 €	8 052,37 €	125,03
6414141000 INDEM DE TRANS PVA	188,00 €	5 612,80 €	-5 424,80 €	-96,65
6414192100 PRIME TRANSP HEC-Q	238 358,45 €	181 267,20 €	57 091,25 €	31,50

# Détail des Comptes

HEC PARIS

Période du 01/01/22 au 31/12/22

Edition du 24/04/23

Devise d'édition Euro

© Sage - Sage 100 Etats comptables et fiscaux 16.10

Compte de Résultat (2052)				
	Net	Net N-1	Variation	
	31/12/2022	31/12/2021	En valeur	En %
6414200000 INDEM LICENCIEMENT	-10 816,08 €	68 831,27 €	-79 647,35 €	-115,71
6414300000 INDEM TRANSACTIONNEL	3 450,00 €	16 905,18 €	-13 455,18 €	-79,59
6414492100 HEC-Q EOS BENEFITS	110 230,12 €	126 965,17 €	-16 735,05 €	-13,18
6414811000 AUT INDE AVT DIV PSA	120 272,01 €	59 235,92 €	61 036,09 €	103,04
6414892100 PRIME LOGEMENT HEC-Q	858 993,16 €	610 115,16 €	248 878,00 €	40,79
6414892101 PRIM TELEPHONE HEC-Q	56 486,79 €	43 229,71 €	13 257,08 €	30,67
6414892102 HEC-Q TRAVEL TIME		8 242,06 €	-8 242,06 €	-100,00
6414892103 HEC-Q BUSINESS TRIP		16 090,40 €	-16 090,40 €	-100,00
6414892104 HEC-Q CHILD EDUCATIO	413 166,54 €	271 891,63 €	141 274,91 €	51,96
6414892105 HEC-Q CAR LOAN	5 010,80 €	21 912,52 €	-16 901,72 €	-77,13
6414892106 HEC-Q FURNISHG GRANT	29 281,70 €	60 774,60 €	-31 492,90 €	-51,82
6414892107 HEC-Q LEAVE AIRFARE	138 784,75 €	130 336,85 €	8 447,90 €	6,48
6414892108 HEC-Q PRE-JOINING	3 636,29 €	4 859,80 €	-1 223,51 €	-25,18
6414892109 HEC-Q SHIPMENT	10 015,42 €	29 998,14 €	-19 982,72 €	-66,61
6414892110 HEC-Q TICKET	1 708,72 €	7 745,24 €	-6 036,52 €	-77,94
6416410000 REMUN VACATAIRES ADM	330 877,56 €	398 723,12 €	-67 845,56 €	-17,02
6416430000 REMUN VACATAIRES ENS	2 010 917,66 €	2 010 575,21 €	193 342,45 €	9,62
6417111000 CET CONSOMMES PSA	55 645,89 €	59 923,45 €	-4 277,56 €	-7,14
6417611000 CET PROVISIONNES PSA	78 922,67 €	74 970,60 €	3 952,07 €	5,27
6418110000 AVANT EN NATURE PSA	70 660,99 €	58 096,29 €	12 564,70 €	21,63
6418130000 AVANT EN NATURE PSE	4 167,36 €		4 167,36 €	
6418800000 AUTR REMU & INDE DIV	530 901,15 €	230 796,50 €	300 104,65 €	130,03
<b>Charges sociales</b>	<b>22 670 339,48 €</b>	<b>20 079 624,29 €</b>	<b>2 590 715,19 €</b>	<b>12,90</b>
6451111000 COTIS URSSAF PSA	2 770 886,72 €	3 047 326,75 €	-276 440,03 €	-9,07
6451113000 COTIS URSSAF PSE	3 585 260,69 €	2 954 406,56 €	630 854,13 €	21,35
6451141000 COTIS URSSAF PVA	6 343,38 €	56 398,93 €	-50 055,55 €	-88,75
6451143000 COTIS URSSAF PVE	314 527,86 €	299 430,84 €	15 097,02 €	5,04
6451211000 ASSUR VIEILLESSE PSA	1 984 377,61 €	1 784 917,53 €	199 460,08 €	11,17
6451213000 ASSUR VIEILLESSE PSE	875 559,65 €	811 769,53 €	63 790,12 €	7,86
6451241000 ASSUR VIEILLESSE PVA	38 667,48 €	41 064,13 €	-2 396,65 €	-5,84
6451243000 ASSUR VIEILLESSE PVE	236 151,88 €	213 988,80 €	22 163,08 €	10,36
6451311000 ALLOC FAMILIALES PSA	937 550,16 €	1 102 927,76 €	-165 377,60 €	-14,99
6451313000 ALLOC FAMILIALES PSE	1 195 390,42 €	1 074 777,31 €	120 613,11 €	11,22
6451341000 ALLOC FAMILIALES PVA	15 232,15 €	22 962,20 €	-7 730,05 €	-33,66
6451343000 ALLOC FAMILIALES PVE	120 053,45 €	116 906,95 €	3 146,50 €	2,69
6451411000 ACCID DU TRAVAIL PSA	299 074,48 €	274 510,54 €	24 563,94 €	8,95
6451413000 ACCID DU TRAVAIL PSE	306 853,33 €	278 184,15 €	28 669,18 €	10,31
6451441000 ACCID TRAVAIL PVA	4 738,00 €	5 685,66 €	-947,66 €	-16,67
6451443000 ACCID TRAVAIL PVE	31 570,62 €	28 918,08 €	2 652,54 €	9,17
6452111000 ALLOC MUTUELLE PSA	441 837,06 €	407 921,94 €	33 915,12 €	8,31
6452113000 ALLOC MUTUELLE PSE	164 187,93 €	143 005,37 €	21 182,56 €	14,81
6452141000 ALLOC MUTUELLE PVA	403,67 €	1 031,92 €	-628,25 €	-60,88
6452143000 ALLOC MUTUELLE PVE	3 759,75 €	1 460,93 €	2 298,82 €	157,35
6453110000 COT CAIS RETRAI PSA	1 947 375,71 €	1 718 683,36 €	228 692,35 €	13,31
6453130000 COT CAIS RETRAI PSE	2 840 092,48 €	2 518 104,50 €	321 987,98 €	12,79
6453410000 COT CAIS RETR PVA	16 072,90 €	32 212,93 €	-16 140,03 €	-50,10
6453430000 COT CAIS RETR PVE	168 126,40 €	150 124,54 €	18 001,86 €	11,99
6455110000 COT CSAV RET CCI PSA	45 447,15 €	172 451,99 €	-127 004,84 €	-73,65
6456110000 COT PATR CMAC PSA	1 138 248,39 €	440 399,87 €	697 848,52 €	158,46
6456130000 COT PATR CMAC PSE	825 245,93 €	68 241,55 €	757 004,38 €	1109,30
6456410000 COT PATR CMAC PVA	15 658,12 €	655,13 €	15 002,99 €	2290,08
6456430000 COT PATR CMAC PVE	104 075,15 €	3 286,87 €	100 788,28 €	3066,39
6457110000 CH SOC RE CLOT PSA	202 535,27 €	488 850,24 €	-286 314,97 €	-58,57
6457112000 CH SO RE CLO PSA N-1	7 438,86 €	-292 332,68 €	299 771,54 €	102,54
6457130000 CH SOC RE CLOT PSE	-13 756,84 €	185 153,57 €	-198 910,41 €	-107,43
6457132000 CH SO RE CLO PSE N-1	3 351,61 €	-61 271,77 €	64 623,38 €	105,47
6457410000 CH SOC RE CLOT PVA	-39 156,96 €	2 581,11 €	-41 738,07 €	-1617,06
6457430000 CH SOC RE CLOT PVE	2 286,74 €	1 724,11 €	562,63 €	32,63
6458110000 COTI CAIS PREV PSA	267 788,56 €	243 695,41 €	24 093,15 €	9,89
6458130000 COTI CAIS PREV PSE	83 279,75 €	79 715,26 €	3 564,49 €	4,47
6458410000 COT CAIS DE PREV PVA	5 530,71 €	5 746,55 €	-215,84 €	-3,76
6458430000 COT CAISSES PREV PVE	33 082,17 €	30 297,81 €	2 784,36 €	9,19
6472100000 VERS COMITE ENTREPR	101 858,54 €	92 987,68 €	8 870,86 €	9,54
6472200000 SUB ACT SOCIAL/CULT	254 618,35 €	227 343,87 €	27 274,48 €	12,00
6473000000 MEDE DU TRAV-PHARM	133 881,22 €	122 111,85 €	11 769,37 €	9,64
6474000000 COTISA RETR-PERS DET	346 318,84 €	297 616,96 €	48 701,88 €	16,36
6475110000 COTISA ARTIC 83 PSA	241 532,72 €	226 160,14 €	15 372,58 €	6,80
6475130000 COTISA ARTIC 83 PSE	510 011,45 €	460 945,41 €	49 066,04 €	10,64
6475410000 COTISATIONS ARTICLE 83 PVA		0,68 €	-0,68 €	-100,00
6475430000 COTIS ARTICLE 83 PVE		27,90 €	-27,90 €	-100,00
6476110000 TITRE-RESTAURANT PSA	18 228,85 €	11 554,65 €	6 674,20 €	57,76
6476430000 TITRE-RESTAURANT PVE		66,60 €	-66,60 €	-100,00



# Détail des Comptes

HEC PARIS

Période du 01/01/22 au 31/12/22

Edition du 24/04/23

Devise d'édition Euro

© Sage - Sage 100 Etats comptables et fiscaux 16.10

Compte de Résultat (2052)				
	Net	Net N-1	Variation	
	31/12/2022	31/12/2021	En valeur	En %
6477111000 ABONDEMENT PEE PSA	25 691,76 €	76 672,41 €	-50 980,65 €	-66,49
6477113000 ABONDEMENT PEE PSE	21 660,88 €	12 184,02 €	9 476,86 €	77,78
6477211000 ABONDEMENT PERCO PSA	8 474,01 €	22 553,42 €	-14 079,41 €	-62,43
6477213000 ABONDEMENT PERCO PSE	19 895,35 €	19 484,45 €	410,90 €	2,11
6478110000 AUT CHAR SOCIA-PSA	3 019,12 €	53 998,02 €	-50 978,90 €	-94,41
<b>Dotation d'exploitation</b>				
Sur immobilisations - dot. aux amort.	6 246 805,11 €	6 464 155,50 €	-217 350,39 €	-3,36
6811100000 DOT AMORT IMMO INCOR	753 137,93 €	1 154 671,46 €	-401 533,53 €	-34,77
6811200000 DOT AMORT IMMO CORP	5 493 667,18 €	5 309 484,04 €	184 183,14 €	3,47
Sur actif circulant : dot aux prov.	2 632 594,48 €	2 500 722,47 €	131 872,01 €	5,27
6817400000 DOT DEPR CREANCES	2 632 594,48 €	2 500 722,47 €	131 872,01 €	5,27
Pour risques et charges : dot. aux prov	686 234,58 €	1 264 149,52 €	-577 914,94 €	-45,72
6815000000 DOT PROV D'EXPLOITAT	686 234,58 €	1 264 149,52 €	-577 914,94 €	-45,72
Autres charges	15 689 358,82 €	12 356 665,98 €	3 332 692,84 €	26,97
6511000000 LOGICIELS NON IMMOBI	2 245 621,24 €	2 026 227,65 €	219 393,59 €	10,83
6512000000 DTS D'AUT VALE SIMIL	5 010,59 €		5 010,59 €	
6516000000 DROIT AUTEUR REPRODU	193 235,50 €	115 833,83 €	77 401,67 €	66,82
6530000000 JETONS PRESENCE COMITE SCIENTIFIQUE	71 000,00 €	42 000,00 €	29 000,00 €	69,05
6534230000 CONGES PARENTAUX	-164,36 €	-77,28 €	-87,08 €	-112,68
6535100000 ACTIV SPORT CULTUR.	33 739,59 €	21 299,98 €	12 439,61 €	58,40
6541000000 PERTES SUR CREANCES EXERCICES	5 402,43 €	72,22 €	5 330,21 €	7380,52
6544000000 PERTE/CREAN EXE ANT	646 113,81 €	1 473 942,87 €	-827 829,06 €	-56,16
6567100000 SUBV VERS ENS DT SCO	383 292,51 €	264 661,76 €	118 630,75 €	44,82
6567200000 SUB VERS ETR DT FONC	11 181,04 €	20 000,00 €	-8 818,96 €	-44,09
6568000000 AUTR SUBV VERS TIERS	3 096 110,21 €	447 068,80 €	2 649 041,41 €	592,54
6582000000 BOURSES ATTRIB ELEV	10 816,00 €	54 060,00 €	-43 244,00 €	-79,99
6582100000 BOURSES CRITERES SOC	2 111 187,60 €	1 921 242,60 €	189 945,00 €	9,89
6582200000 BOURSES AIDES FINANC	1 244 863,53 €	1 222 861,80 €	22 001,73 €	1,80
6582300000 BOURSES D'EXCELLENCE	5 278 277,00 €	4 608 556,67 €	669 720,33 €	14,53
6582400000 BOURSES DE MOBILITE	282 117,99 €	96 272,63 €	185 845,36 €	193,04
6585000000 AGESEA-MAISON ARTI	1 076,37 €	953,74 €	122,63 €	12,86
6587000000 PERTES CHANGE COM	43 020,85 €	15 584,21 €	27 436,64 €	176,05
6588000000 AUTR CHA GEST COURAN	27 456,92 €	26 104,50 €	1 352,42 €	5,18
<b>Total des charges d'exploitation (II)</b>	<b>179 066 100,57 €</b>	<b>154 174 660,80 €</b>	<b>24 891 439,77 €</b>	<b>16,14</b>
<b>1 - RÉSULTAT D'EXPLOITATION (I - II)</b>	<b>-2 082 414,88 €</b>	<b>2 330 711,10 €</b>	<b>-4 413 125,98 €</b>	<b>-189,35</b>
<b>Opérations en commun</b>				
<b>Produits financiers</b>				
Produits financiers de participations	8,92 €	4,36 €	4,56 €	104,59
7611000000 REV. TITRES PARTICI.	8,92 €	4,36 €	4,56 €	104,59
Produits des autres VM et créances...	110 077,22 €	47 025,61 €	63 051,61 €	134,08
7624000000 REVENUS DES PRETS	110 077,22 €	47 025,61 €	63 051,61 €	134,08
Autres intérêts et produits assimilés	212 320,51 €	144 888,17 €	67 432,34 €	46,54
7645120000 INT-DEPOTS A TERME	165 886,50 €	138 499,71 €	27 386,79 €	19,77
7645800000 INTERETS RECUS/FRA	46 434,01 €	6 388,46 €	40 045,55 €	626,84
Différences positives de change	699 760,58 €	94 389,11 €	605 371,47 €	641,36
7660000000 GAINS DE CHANGE	699 760,58 €	94 389,11 €	605 371,47 €	641,36
<b>Total des produits financiers (V)</b>	<b>1 022 167,23 €</b>	<b>286 307,25 €</b>	<b>735 859,98 €</b>	<b>257,02</b>
<b>Charges financières</b>				
Dotations financières aux amort. et prov.	1 046 649,00 €	766 634,00 €	280 015,00 €	36,53
6862000000 DOT DEPR PRO IMMO FI	1 046 649,00 €	766 634,00 €	280 015,00 €	36,53
Différences négatives de change	129 769,92 €	93 509,31 €	36 260,61 €	38,78
6660000000 PERTES DE CHANGE	129 769,92 €	93 509,31 €	36 260,61 €	38,78
<b>Total des charges financières (VI)</b>	<b>1 176 418,92 €</b>	<b>860 143,31 €</b>	<b>316 275,61 €</b>	<b>36,77</b>

# Détail des Comptes

HEC PARIS

Période du 01/01/22 au 31/12/22

Edition du 24/04/23

Devise d'édition €uro

© Sage - Sage 100 Etats comptables et fiscaux 16.10

Compte de Résultat (2052)				
	Net	Net N-1	Variation	
	31/12/2022	31/12/2021	En valeur	En %
<b>2 - RÉSULTAT FINANCIER (V - VI)</b>	<b>-154 251,69 €</b>	<b>-573 836,06 €</b>	<b>419 584,37 €</b>	<b>73,12</b>
<b>3 - RÉSULTAT COURANT AVANT IMPOTS (1-2+3-4+5-6)</b>	<b>-2 236 666,57 €</b>	<b>1 756 875,04 €</b>	<b>-3 993 541,61 €</b>	<b>-227,31</b>

# Détail des Comptes

HEC PARIS

Période du 01/01/22 au 31/12/22

Edition du 24/04/23

Devise d'édition €uro

© Sage - Sage 100 Etats comptables et fiscaux 16.10

Compte de Résultat (2053)				
	Net	Net N-1	Variation	
	31/12/2022	31/12/2021	En valeur	En %
<b>PRODUITS EXCEPTIONNELS</b>				
<b>Produits except. sur opérations de gestion</b>	<b>21 561,42 €</b>	<b>21 531,73 €</b>	<b>29,69 €</b>	<b>0,14</b>
7711000000 DEBIT PEN S ACHVMT	1 199,31 €	7 683,87 €	-6 484,56 €	-84,39
7718800000 PROD.EXCEP/OPER GEST	601,81 €	3 734,00 €	-3 132,19 €	-83,88
7720000000 PROD. OPER./EX ANTE	19 760,30 €	10 113,86 €	9 646,44 €	95,38
<b>Produits except. sur opérations en capital</b>	<b>39 923,87 €</b>	<b>27 993,13 €</b>	<b>11 930,74 €</b>	<b>42,62</b>
7752000000 PROD.CESS.IMMO.CORPO		5 000,00 €	-5 000,00 €	-100,00
7772000000 QP SUB INV S/RE HCFA	23 192,84 €	22 993,13 €	199,71 €	0,87
7780000000 AUTRES PROD. EXCEPT.	16 731,03 €		16 731,03 €	
<b>Total des produits exceptionnels (VII)</b>	<b>61 485,29 €</b>	<b>49 524,86 €</b>	<b>11 960,43 €</b>	<b>24,15</b>
<b>CHARGES EXCEPTIONNELLES</b>				
<b>Charges except. sur opérations de gestion</b>	<b>37 129,45 €</b>	<b>206 656,36 €</b>	<b>-169 526,91 €</b>	<b>-82,03</b>
6711000000 INT MORA PENA /MARC		736,62 €	-736,62 €	-100,00
6712000000 PENAL AMEN FISC PENA	450,00 €	1 635,00 €	-1 185,00 €	-72,48
6713000000 DONS-LIBERALITES	205,00 €	2 500,00 €	-2 295,00 €	-91,80
6715000000 SUBVENT EXCEPT.	36 269,45 €	24 000,00 €	12 269,45 €	51,12
6718100000 FRANCH D'ASSUR/TIERS	205,00 €		205,00 €	
6718800000 AUTRES CHAR EXCE DIV		1 473,00 €	-1 473,00 €	-100,00
6720000000 CH/OPE GEST EX ANTER		176 311,74 €	-176 311,74 €	-100,00
<b>Charges except. sur opérations en capital</b>	<b>81 661,18 €</b>	<b>122 940,98 €</b>	<b>-41 279,80 €</b>	<b>-33,58</b>
6752000000 V IMMOS COR CEDEES	80 661,18 €	110 257,83 €	-29 596,65 €	-26,84
6780000000 AUTR CHARG EXCEPTION		1 912,50 €	-1 912,50 €	-100,00
6788000000 INDEMN DOMMAG VERSES	1 000,00 €	10 770,65 €	-9 770,65 €	-90,72
<b>Total des charges exceptionnelles (VIII)</b>	<b>118 790,63 €</b>	<b>329 597,34 €</b>	<b>-210 806,71 €</b>	<b>-63,96</b>
<b>4 - RÉSULTAT EXCEPTIONNEL (VII - VIII)</b>	<b>-57 305,34 €</b>	<b>-280 072,48 €</b>	<b>222 767,14 €</b>	<b>79,54</b>
<b>Impôts sur les bénéfices * (X)</b>		<b>17 161,00 €</b>	<b>-17 161,00 €</b>	<b>-100,00</b>
6950000000 IMPOTS SOCIETES		17 161,00 €	-17 161,00 €	-100,00
<b>TOTAL DES PRODUITS (I + III + V + VII)</b>	<b>178 067 338,21 €</b>	<b>156 841 204,01 €</b>	<b>21 226 134,20 €</b>	<b>13,53</b>
<b>TOTAL DES CHARGES (II + IV + VI + VIII + IX + X)</b>	<b>180 361 310,12 €</b>	<b>155 381 562,45 €</b>	<b>24 979 747,67 €</b>	<b>16,08</b>
<b>5 - BÉNÉFICE OU PERTE</b>	<b>-2 293 971,91 €</b>	<b>1 459 641,56 €</b>	<b>-3 753 613,47 €</b>	<b>-257,16</b>

## Record of Signing

For HEC Paris  
Name eric ponsonnet  
Title Président

eric ponsonnet

**Signed on 2023-07-25 15:27:55 GMT**

Secured by Concord™  
DocumentID: MGJiMmYyNDUtOT  
SigningID: MzjMjU4NmEtYj  
Signing date: 7/25/2023  
IP Address: 193.54.23.136  
Email: ponsonnet@hec.fr

**Etablissement d'Enseignement Supérieur Consulaire  
Hautes Etudes Commerciales de PARIS  
(EESC HEC PARIS)**

Etablissement d'Enseignement Supérieur Consulaire  
au capital de 63 017 500 euros  
1, rue de la Libération  
78350 Jouy-en-Josas

**RAPPORT SPECIAL DES COMMISSAIRES AUX COMPTES  
SUR LES CONVENTIONS REGLEMENTEES**

**(Assemblée générale d'approbation des comptes de l'exercice clos le 31 décembre 2022)**

**PricewaterhouseCoopers Audit**  
63, rue de Villiers  
92208 Neuilly-sur-Seine Cedex

**CAILLIAU DEDOUT ET ASSOCIES**  
19, rue Clément Marot  
75008 Paris

**Etablissement d'Enseignement Supérieur Consulaire  
Hautes Etudes Commerciales de PARIS  
(EESC HEC PARIS)**

Etablissement d'Enseignement Supérieur Consulaire  
au capital de 63 017 500 euros  
1, rue de la Libération  
78350 Jouy-en-Josas

**RAPPORT SPECIAL DES COMMISSAIRES AUX COMPTES  
SUR LES CONVENTIONS REGLEMENTEES**

**(Assemblée générale d'approbation des comptes de l'exercice clos le 31 décembre 2022)**

A l'assemblée générale de l'EESC HEC PARIS,

En notre qualité de commissaires aux comptes de votre établissement, nous vous présentons notre rapport sur les conventions réglementées.

Il nous appartient de vous communiquer, sur la base des informations qui nous ont été données, les caractéristiques, les modalités essentielles ainsi que les motifs justifiant de l'intérêt pour l'établissement des conventions dont nous avons été avisés ou que nous aurions découvertes à l'occasion de notre mission, sans avoir à nous prononcer sur leur utilité et leur bien-fondé ni à rechercher l'existence d'autres conventions. Il vous appartient, selon les termes de l'article R.225-31 du code de commerce, d'apprécier l'intérêt qui s'attachait à la conclusion de ces conventions en vue de leur approbation.

Par ailleurs, il nous appartient, le cas échéant, de vous communiquer les informations prévues à l'article R.225-31 du code de commerce relatives à l'exécution, au cours de l'exercice écoulé, des conventions déjà approuvées par l'assemblée générale.

Nous avons mis en œuvre les diligences que nous avons estimé nécessaires au regard de la doctrine professionnelle de la Compagnie nationale des commissaires aux comptes relative à cette mission. Ces diligences ont consisté à vérifier la concordance des informations qui nous ont été données avec les documents de base dont elles sont issues.

## **1/ Conventions soumises à l'approbation de l'assemblée générale**

---

### **1.1/ Conventions autorisées et conclues au cours de l'exercice écoulé**

Nous vous informons qu'il ne nous a été donné avis d'aucune convention autorisée et conclue au cours de l'exercice écoulé à soumettre à l'approbation de l'assemblée générale en application des dispositions de l'article L. 225-38 du code de commerce.

### **1.2/ Conventions non autorisées préalablement**

En application des articles L.225-42 et L.823-12 du code de commerce, nous vous signalons que les conventions suivantes n'ont pas fait l'objet d'une autorisation préalable de votre conseil d'administration.

Il nous appartient de vous communiquer les circonstances en raison desquelles la procédure d'autorisation n'a pas été suivie.

#### **- Acte de cession de part du GIE Groupe CCIR par la CCIR à l'EESC HEC Paris**

Personne concernée :

CCIR Paris Ile-de-France, actionnaire à 85,94% de l'EESC HEC Paris et membre du GIE Groupe CCIR Paris Ile-de-France.

Nature, objet, modalités, motifs justifiant l'intérêt pour l'établissement et mention des circonstances en raison desquelles la procédure d'autorisation n'a pas été suivie :

Lors de sa séance du 16 juin 2022, le conseil d'administration a autorisé a posteriori la signature de l'acte de cession d'une part du GIE Groupe CCIR par la CCIR à l'EESC HEC Paris au prix de 1 €, permettant l'adhésion de l'EESC HEC Paris au GIE, avec effet rétroactif au 1<sup>er</sup> janvier 2021. Cette cession est intervenue le 10 mai 2022.

Cette cession n'a pas été autorisée par le conseil d'administration préalablement à sa conclusion en raison d'une transmission ultérieure.

Cette prise de participation a été approuvée par l'assemblée générale ordinaire du 24 juin 2022. Cette convention figure dans cette section de notre rapport spécial puisqu'elle ne figurait pas dans notre rapport spécial du 7 juin 2022.

- **Avenant n°2 à la convention cadre de partenariat entre l'EESC HEC Paris et HEC Alumni signé le 10 octobre 2022 :**

Personne concernée :

Monsieur Adrien Couret, Président d'HEC Alumni et administrateur de l'EESC HEC Paris.

Nature, objet, modalités, motifs justifiant l'intérêt pour l'établissement et mention des circonstances en raison desquelles la procédure d'autorisation n'a pas été suivie :

Le 25 mai 2018, l'EESC HEC Paris et HEC Alumni ont signé une convention cadre de partenariat ayant pour but de déterminer les conditions et modalités de la collaboration générale mise en place entre l'EESC HEC Paris et HEC Alumni au profit des étudiants et participants de HEC en cours de formation et des diplômés.

Cette convention a été signée par Monsieur Emmanuel Chain (remplacé par Monsieur Adrien Couret), Président d'HEC Alumni et administrateur de l'EESC HEC Paris et par Monsieur Peter Todd (remplacé par Monsieur Eloïc Peyrache), Directeur Général de l'EESC HEC Paris.

Initialement considérée comme une convention courante conclue à des conditions normales, cette convention de partenariat a été requalifiée en convention réglementée et soumise à autorisation du conseil d'administration. Le 22 juin 2018, le conseil d'administration a décidé d'autoriser a posteriori cette convention.

La convention est entrée en vigueur le 1<sup>er</sup> janvier 2019, pour une durée de cinq ans, et se renouvellera ensuite tacitement, pour la même période.

Un avenant n°1, autorisé par le conseil d'administration du 24 septembre 2021, a été signé le 18 octobre 2021. Cet avenant précise les conditions et modalités de la collaboration entre les deux parties dans le cadre de la création et de l'exploitation de la Maison HEC à Londres et est conclu jusqu'au 31 décembre 2031. Cette convention ne prévoit, à ce jour, aucun flux financier entre l'EESC HEC Paris et HEC Alumni.



HEC Alumni, ayant entretemps acquis la Maison HEC de Londres, a souhaité pouvoir aménager la Maison HEC de Londres de manière à pouvoir fédérer les activités d'HEC et l'EESC HEC Paris a souhaité, pour sa part, renforcer ses activités académiques et le rayonnement de la recherche en Grande-Bretagne.

A ce titre, l'EESC HEC Paris et HEC Alumni ont signé le 10 octobre 2022 un avenant n°2 ayant pour objet de préciser les modalités de la collaboration entre elles, dans le cadre de la création et de l'exploitation de la Maison HEC à Londres.

En considération des activités menées par l'EESC HEC Paris au sein de la maison HEC à Londres, l'avenant n°2 acte la prise en charge par l'EESC HEC Paris des charges d'exploitation réelles au prorata de l'usage effectif de la Maison HEC à Londres. Cette contribution aux charges sera facturée à l'EESC HEC Paris sur une base annuelle.

Lors de sa séance du 9 décembre 2022, le conseil d'administration a autorisé a posteriori l'avenant n°2 et la poursuite de la convention de partenariat pour 2022. En raison d'une transmission ultérieure, l'avenant n°2 n'a pas été autorisé par le conseil d'administration préalablement à sa conclusion.

En 2022, Il n'a donné lieu à aucun flux financier entre l'EESC HEC Paris et HEC Alumni.

- **Avenant n°2 à la convention relative à l'octroi d'une participation entre l'EESC HEC Paris et HEC Alumni signé le 10 octobre 2022 :**

Personne concernée :

Monsieur Adrien Couret, Président d'HEC Alumni et administrateur de l'EESC HEC Paris.

Nature, objet, modalités, motifs justifiant l'intérêt pour l'établissement et mention des circonstances en raison desquelles la procédure d'autorisation n'a pas été suivie :

Le 25 mai 2018, l'EESC HEC Paris et HEC Alumni ont signé une convention relative à l'octroi d'une participation ayant pour but de déterminer les conditions dans lesquelles l'EESC HEC Paris apporte son soutien aux activités de HEC Alumni et, en particulier, à son projet « cotisation à vie ».

Cette convention a été signée par Monsieur Emmanuel Chain (remplacé par Monsieur Adrien Couret), Président d'HEC Alumni et administrateur de l'EESC HEC Paris et par Monsieur Peter Todd, Directeur Général de l'EESC HEC Paris (remplacé par Monsieur Eloïc Peyrache).

Initialement considérée comme une convention courante conclue à des conditions normales, cette convention de partenariat a été requalifiée en convention réglementée et soumise à autorisation du conseil d'administration. Le 22 juin 2018, le conseil d'administration a décidé d'autoriser a posteriori cette convention.

La convention est entrée en vigueur le 1<sup>er</sup> janvier 2019, pour une durée de cinq ans, et se renouvellera ensuite tacitement, pour la même période. Les parties se rencontreront tous les cinq ans pour réviser le montant de la participation de l'EESC HEC Paris en prenant en compte les effectifs d'étudiants d'HEC Paris.

Un avenant n°1, autorisé par le conseil d'administration du 24 septembre 2021, a été signé le 27 octobre 2021. Dans le cadre de cet avenant, l'EESC HEC Paris a augmenté sa participation globale de 200 000 € par an pour s'élever ainsi à 2 200 000 €/an (contre 2 000 000 €/an précédemment) à compter de 2022 et jusqu'au 31 décembre 2031 afin de soutenir les activités d'HEC Alumni et notamment le projet relatif à la création d'une Maison HEC à Londres.

Un avenant n°2 a été signé le 10 octobre 2022 et a acté un engagement complémentaire de l'EESC HEC Paris de verser à HEC Alumni la somme de 360 000 €, à titre exceptionnel, en sus des 2 200 000 € pour 2022.

Lors de sa séance du 9 décembre 2022, le conseil d'administration a autorisé a posteriori l'avenant n°2 et la poursuite de la convention de participation pour 2022. En raison d'une transmission ultérieure, l'avenant n°2 n'a pas été autorisé par le conseil d'administration préalablement à sa conclusion.

Le montant de la participation de l'EESC HEC Paris pour 2022 s'élève ainsi à 2 560 000 €.

- **Convention intra groupe de prestation de services informatiques entre l'EESC HEC et l'Association des diplômés HEC (« HEC Alumni »)**

Personne concernée :

Monsieur Adrien Couret, Président d'HEC Alumni et administrateur de l'EESC HEC Paris.

Nature, objet, modalités, motifs justifiant l'intérêt pour l'établissement et mention des circonstances en raison desquelles la procédure d'autorisation n'a pas été suivie :

Cette convention, signée le 5 octobre 2021, a pour objet la prestation de services informatiques et la fourniture d'équipements informatiques réalisées par l'EESC HEC Paris, à la demande et au profit de HEC Alumni et sa filiale HEC Editions, à savoir :

- La fourniture de matériel informatique et équipements multi-services ;
- La fourniture du support informatique, audiovisuel et téléphonique et de services afférents à la gestion du parc ;
- La fourniture de services d'infrastructure ;
- La sensibilisation à la sécurité informatique par le responsable de la sécurité des systèmes d'information de l'EESC HEC Paris.

Le montant annuel de la prestation est estimé à 25 650,00 € TTC et est révisable chaque année.

Au titre de 2021, la convention prévoit que l'EESC HEC Paris facture au réel les matériels mis à disposition et le support réalisé pour la période allant de mai à décembre 2021.

Le principe de cette convention a été autorisée par le conseil d'administration du 24 septembre 2021.

Cette convention court à compter du 1<sup>er</sup> janvier 2021 jusqu'au 31 décembre 2021. Elle est ensuite renouvelable par tacite reconduction par période d'une année.

Lors de sa séance du 9 décembre 2022, le conseil d'administration a approuvé a posteriori la poursuite de cette convention en 2022. En raison d'un oubli, la reconduction tacite de cette convention n'a pas été autorisée par le conseil d'administration préalablement à sa reconduction.

Au titre de 2022, l'EESC HEC Paris a facturé à HEC Alumni un montant de 17 916,67 € HT auquel il convient d'ajouter la facturation de l'année 2021 de 7 096,65 € HT, soit un produit total de 25 013,32 € HT comptabilisé en 2022.

- **Avenant à la convention d'offre de services entre l'EESC HEC Paris et le GIE Groupe CCIR Paris Ile-de-France**

Personne concernée :

CCIR Paris Ile-de-France, actionnaire à 85,94% de l'EESC HEC Paris et membre du GIE Groupe CCIR Paris Ile-de-France.

Nature, objet, modalités, motifs justifiant l'intérêt pour l'établissement et mention des circonstances en raison desquelles la procédure d'autorisation n'a pas été suivie :

Le GIE Groupe CCIR Paris Ile-de-France a été créé en vue de mettre en œuvre les moyens propres à faciliter ou à développer l'activité économique de ses membres. La convention, autorisée par le conseil d'administration du 10 décembre 2021, a été signée le 10 février 2022 et définit ainsi la nature et le périmètre de l'offre de service du GIE au profit de l'EESC HEC Paris et les modalités financières découlant de l'utilisation de ces services.

La convention prend effet rétroactivement au 1<sup>er</sup> janvier 2021 pour une durée d'un an et est tacitement renouvelable pour une période d'un an supplémentaire, soit jusqu'au 31 décembre 2022.

Un avenant n°1, signé le 30 juin 2022, a modifié le montant de la refacturation pour les services mis en place par le GIE pour l'EESC HEC Paris en 2022, montant estimé à 600 928 € (contre 1 500 000 € initialement prévu dans la convention du 10 février 2022).

Lors de sa séance du 9 décembre 2022, le conseil d'administration a approuvé a posteriori la poursuite de cette convention en 2022 et son avenant n°1. En raison d'une transmission ultérieure, cet avenant n'a pas été autorisé par le conseil d'administration préalablement à sa conclusion.

Au 31 décembre 2022, en application de cet avenant, la charge enregistrée dans les comptes de l'EESC HEC Paris s'est élevée à 918 150,55 €.

- **Convention de mise à disposition des fonctions supports et des prestations diverses entre la CCIR Paris Ile-de-France et l'EESC HEC Paris**

Personne concernée :

CCIR Paris Ile-de-France (Dominique Restino, Président de la CCIR Paris Ile-de-France), actionnaire à 85,94% de l'EESC HEC Paris.

Nature, objet, modalités, motifs justifiant l'intérêt pour l'établissement et mention des circonstances en raison desquelles la procédure d'autorisation n'a pas été suivie :

Cette convention a pour objet de définir les conditions du soutien apporté par la CCIR Paris Ile-de-France à l'EESC HEC à la suite de son autonomisation, dans le cadre de services partagés nécessaires au bon fonctionnement des activités de l'EESC HEC Paris et de la CCIR Paris Ile-de-France. Les activités mises à la disposition de l'EESC HEC Paris par la CCIR Paris Ile-de-France portent notamment sur les domaines suivants : imprimerie, immobilier, informatique, juridique, achat. Celles mises à la disposition de la CCIR Paris Ile-de-France par l'EESC HEC Paris concernent le fonctionnement des bâtiments situés sur le campus et propriété de la CCIR Paris Ile-de-France. Les activités réalisées sont refacturées entre les parties selon le coût réel de celles-ci, sans aucun élément de rémunération.

La conclusion de cette convention a été autorisée par le conseil d'administration du 23 juin 2017. La convention a été signée le 10 octobre 2017 et est entrée en vigueur rétroactivement au 1<sup>er</sup> janvier 2016 et est conclue pour une durée de 5 années. Elle est ensuite renouvelable par tacite reconduction par périodes d'une année.

Cette convention a été renouvelée en 2021 et autorisée par le conseil d'administration du 10 décembre 2021.

Lors de sa séance du 9 décembre 2022, le Conseil a approuvé a posteriori la poursuite de cette convention en 2022. En raison d'un oubli, la reconduction tacite de cette convention n'a pas été autorisée par le conseil d'administration préalablement à sa reconduction.

Au 31 décembre 2022, les activités refacturées par la CCIR Paris Ile-de-France à l'EESC HEC Paris représentent un montant total de 98 535,75 €. En outre, l'EESC HEC Paris a refacturé à la CCIR Paris Ile-de-France un montant total de 87 407 €.

## **2/ Conventions déjà approuvées par l'assemblée générale au cours d'exercices antérieurs dont l'exécution s'est poursuivie au cours de l'exercice écoulé**

---

En application de l'article R.225-30 du code de commerce, nous avons été informés que l'exécution des conventions suivantes, déjà approuvées par l'assemblée générale au cours d'exercices antérieurs, s'est poursuivie au cours de l'exercice écoulé. Lors de sa séance du 9 décembre 2022, le conseil d'administration a approuvé la poursuite de ces conventions en 2022.

### **- Avenant n°2 à la convention générale de partenariat entre l'EESC HEC Paris et la Fondation HEC signé le 14/10/2021 :**

#### Personnes concernées :

- Olivier Sévillia, Président de la Fondation HEC et administrateur de l'EESC HEC Paris ;
- Eloïc Peyrache, Directeur Général de l'EESC HEC Paris et administrateur de la Fondation HEC.

#### Nature, objet, modalités et motifs justifiant l'intérêt pour l'établissement :

La convention initialement signée avec effet au 1<sup>er</sup> janvier 2016 pour une durée de 5 ans, prolongée par un avenant n°1 du 21 décembre 2020 pour 5 ans supplémentaires (soit jusqu'au 31 décembre 2025), définit et encadre les relations existantes entre la Fondation HEC et l'EESC HEC Paris.

Un avenant n°2 à cette convention, autorisé par le conseil d'administration du 24 septembre 2021, a été signé le 14 octobre 2021. Dans le cadre de cet avenant n°2, la Fondation HEC s'engage à verser à l'EESC HEC Paris 200 000 € par an pendant 10 ans, à compter de 2022 jusqu'au 31 décembre 2031. Ce soutien financier s'inscrit dans le cadre de la participation de l'EESC HEC Paris au projet d'HEC Alumni relatif à la création d'une Maison HEC à Londres « qui permettra

la réalisation de formations, le recrutement de participants au sein des formations d'HEC Paris, le rayonnement international de la recherche, le rassemblement de toutes les initiatives de l'écosystème HEC, l'organisation d'événements et le rayonnement de la marque HEC ».

Ainsi en 2022, le montant versé par la Fondation HEC à l'EESC HEC Paris au titre de cette convention s'élève à 200 000 €, inclus dans le montant annuel versé par la Fondation HEC de 11 825 000 €.

- **Convention d'adhésion à « Join a School in France » entre l'EESC HEC Paris et la CCIR Paris Ile-de-France :**

Personne concernée :

CCIR Paris Ile-de-France (Dominique Restino, Président de la CCIR Paris Ile-de-France), actionnaire à 85,94% de l'EESC HEC Paris.

Nature, objet, modalités et motifs justifiant l'intérêt pour l'établissement :

Le 27 novembre 2020, un consortium de cinq écoles de commerce (Audencia BS, EMLyon BS, ESCP BS, HEC Paris, SKEMA BS) a signé une convention avec la CCIR Paris Ile-de-France qui définit les conditions de mise en place d'un service mutualisé. La mise en place de ce service mutualisé a pour objet d'assurer la sélection d'étudiants titulaires d'un diplôme de l'enseignement supérieur étranger pour l'admission directe au cycle Master of Science in Management ou Master in Management des écoles du consortium.

Cette convention n'a pas été autorisée par le conseil d'administration préalablement à sa conclusion en raison d'une transmission ultérieure.

Nous vous précisons que, lors de sa réunion du 25 mars 2022, votre conseil d'administration a décidé d'autoriser a posteriori cette convention.

La convention prend effet au 1<sup>er</sup> septembre 2021 pour une durée de trois ans, soit jusqu'au 31 août 2024, et est renouvelable pour une période de trois ans supplémentaires, par accord exprès des parties.

Le budget du consortium est composé :

- D'une contribution financière annuelle versée à part égale par chaque école ;
- Des frais d'inscription à la sélection Join a School In France payés par les candidats.

Au 31 décembre 2022, en application de cette convention, la charge enregistrée dans les comptes de l'EESC HEC Paris s'est élevée à 40 000 €.

- **Avenant à la convention relative à la mise à disposition de l'EESC HEC Paris d'agents de la CCIR Paris Ile-de-France :**

Personne concernée :

CCIR Paris Ile-de-France (Dominique Restino, Président de la CCIR Paris Ile-de-France), actionnaire à 85,94% de l'EESC HEC Paris.

Nature, objet, modalités et motifs justifiant l'intérêt pour l'établissement :

Cet avenant, signé le 15 février 2021, a pour objet de modifier le délai de paiement par HEC Paris, des coûts engendrés par la mise à la disposition d'agents de la CCIR Paris Ile-de-France. Le paiement est désormais effectué dès réception du relevé mensuel. L'avenant est entré en vigueur rétroactivement au 1<sup>er</sup> janvier 2021.

La convention initiale intitulée « Convention relative à la mise à disposition de HEC Paris d'agents de la CCIR Paris Ile-de-France », signée le 1<sup>er</sup> janvier 2016 pour une durée de 15 ans maximum (soit jusqu'au 31 décembre 2030), avait été considérée comme une convention courante conclue à des conditions normales. Son avenant a été qualifié de convention réglementée.

Cet avenant n'a pas été autorisé par le conseil d'administration préalablement à sa conclusion en raison de la décision tardive de le qualifier en convention réglementée.

Nous vous précisons que, lors de sa réunion du 26 mars 2021, votre conseil d'administration a décidé d'autoriser a posteriori cet avenant.

L'avenant est entré en vigueur rétroactivement au 1<sup>er</sup> janvier 2021. La convention et son avenant se sont poursuivis en 2022.

Au 31 décembre 2022, en application de cette convention, la charge enregistrée dans les comptes de l'EESC HEC Paris au titre de la mise à disposition d'agents de la CCIR Paris Ile-de-France s'est élevée à 10 298 423,40 €.



- **Contrat de prêt de bureaux et de matériel informatique entre l'EESC HEC Paris et la Fondation HEC**

Personnes concernées :

- Olivier Sévillia, Président de la Fondation HEC et administrateur de l'EESC HEC Paris ;
- Eloïc Peyrache, Directeur Général de l'EESC HEC Paris et administrateur de la Fondation HEC.

Nature, objet, modalités, motifs justifiant l'intérêt pour l'établissement et mention des circonstances en raison desquelles la procédure d'autorisation n'a pas été suivie :

Dans le cadre du contrat initialement signé avec effet au 1er janvier 2017 pour une durée de 5 ans, l'EESC HEC Paris s'est engagé à mettre à la disposition gracieuse de la Fondation HEC des bureaux situés au rez-de-chaussée du bâtiment S du campus HEC ayant une surface globale d'environ cent (100) mètres carrés.

Ce contrat a été renouvelé le 16 novembre 2021 et a été autorisé, a posteriori, par le conseil d'administration du 10 décembre 2021. En effet, en raison d'une transmission ultérieure, ce nouveau contrat n'a pas été autorisé par le conseil d'administration préalablement à sa conclusion. Il est entré en vigueur au 1er janvier 2022 pour une durée de cinq ans.

Il n'a donné lieu à aucun flux financier entre l'EESC HEC Paris et la Fondation HEC.

Fait à Neuilly-sur-Seine et à Paris, le 12 juin 2023

Les commissaires aux comptes

PricewaterhouseCoopers Audit

CAILLIAU DEDOUIT ET ASSOCIES

12-06-2023 | 17:27 CEST

12-06-2023 | 08:57 PDT

*Florence PESTIE*

 Rémi SAVOURNIN

Florence Pestie

Rémi Savournin